

ДЕМОГРАФСКИ ПОДАЦИ

1

Београд се налази на надморској висини од 75,3-132м и обухвата територију од 322268 ha, а уже градско подручје простор од 35996 ha. Према пописима 1991. године, у Београду је живело 1602226, а 2002. године 1576124 становника. Просечна густина насељености је 4-5, а на ужем градском подручју 32-33 становника по хектару.

Старосна структура становника Београда 2002. године одговара изразито регресивном биолошком типу са 15,7% старијих од 65 година (9,9% у 1991.години) и 6,1% у добној групи од 0-6 година (7,5% у 1991.години).

Основне виталне карактеристике становника Београда су:

- стално смањење броја живорођене деце и пад стопе наталитета. Од 1987. године Београд је у фази неповољног наталитета (испод 12 промила према СЗО). Према претходним подацима у 2008.години рођено је 15636 деце;
- сталан пораст укупног броја умрлих лица;
- негативне вредности природног прираштаја су се континуирано повећавале до 2000.години (-3,4), да би затим почело лагано смањење и у 2006. години износи -1,9, а у 2007. години -2,7. У 2008. години, према претходним подацима, умрло је око 4000 људи више него што се родило;
- континуирано смањење стопе смртности одојчади на 1000 живорођених. Највећи број умрле одојчади (око 3/4 свих регистрованих случајева) припада узрасту од 0-6 дана, односно првих месец дана по рођењу, када је најизразитије дејство ендогених узрока смрти везаних за ток трудноће, стање плода и ток порођаја;
- континуирано смањење репродуктивне способности жена;
- најниже стопе наталитета и највише стопе општег морталитета су у општинама са најстаријим становништвом, што чини да природни прираштај има 3-4 пута веће негативне вредности од просека за град;
- према посебно траженим подацима у Београду је у 2008. години обављен 17171 порођај (11,4% су лица из унутрашњости) и 8430 намерних прекида трудноћа (6% се односи на унутрашњост).

Новоформирана општина Сурчин приказана је у оквиру општине Земун, јер здравствену заштиту становницима те општине и даље пружа Дом здравља „Земун“.

БРОЈ СТАНОВНИКА У БЕОГРАДУ ПО ПОПИСУ 31. МАРТА 2002. ГОДИНЕ

Табела 1

Р. бр.	ОПШТИНА	УКУПНО	ДОБНЕ ГРУПЕ					ЖЕНЕ		
			0 - 6 година	7 - 19 година	20 - 64 године	65 и више година	непознато	СВЕГА	15 - 49 година	15 и више година
0	1	2	3	4	5	6	7	8	9	10
	УКУПНО	1576124	95843	234496	989593	247029	9163	828270	402793	716885
1	БАРАЈЕВО	24641	1638	3601	14925	4265	212	12342	5578	10563
2	ВОЖДОВАЦ	151768	8794	21570	94397	25957	1050	80495	38321	70265
3	ВРАЧАР	58386	2668	7227	35107	12826	558	32644	14103	29396
4	ГРОЦКА	75466	5350	12736	47950	9099	331	37937	19694	31881
5	ЗВЕЗДАРА	132621	8143	18621	84405	20471	981	70274	34231	61250
6	ЗЕМУН *	191645	12544	29848	121812	26588	853	99533	49511	85101
7	ЛАЗАРЕВАЦ	58511	3891	10526	35287	8527	280	29763	15045	24844
8	МЛАДЕНОВАЦ	52490	3081	8694	31632	8702	381	26930	12693	22896
9	НОВИ БЕОГРАД	217773	11647	30314	139469	35391	952	115748	56715	102028
10	ОБРЕНОВАЦ	70975	4654	11667	43444	10847	363	35891	17644	30382
11	ПАЛИЛУЛА	155900	9993	23900	97728	22999	1280	82136	40321	70515
12	РАКОВИЦА	99002	6265	13872	64084	14326	455	51698	25186	44779
13	САВСКИ ВЕНАЦ	42505	2283	5894	25894	8295	139	23171	10712	20503
14	СОПОТ	20390	1220	3193	11773	4104	100	10314	4481	8789
15	СТАРИ ГРАД	55543	2625	6888	34432	11328	270	30924	13777	27896
16	ЧУКАРИЦА	168508	11047	25945	107254	23304	958	88470	44781	75797

* Новоформирана општина Сурчин са 38695 становника приказана је у оквиру општине Земун

ВИТАЛНЕ КАРАКТЕРИСТИКЕ СТАНОВНИШТВА БЕОГРАДА У ПЕРИОДУ ОД 1994. ДО 2008. ГОДИНЕ

Табела 2

Р. бр.	ГОДИНА	ЖИВОРОЂЕНИ		СТОПА ПРИРОДНОГ ПРИРАШТАЈА	УМРЛИ				СТОПА СМРТНОСТИ ОДОЛЧАДИ (на 1000 живорођен.)	МРТВОРОЂЕНИ		СТОПА ФЕРТИЛИТЕТА	СТОПА ПЕРИНАТ-АЛНОГ МОРТАЛИТЕТА
		БРОЈ	СТОПА НАТАЛИТЕТА (на 1000 стан)		УКУПНО		ОД ТОГА ОДОЛЧАД			БРОЈ	СТОПА (на 1000 живорођ.)		
					БРОЈ	СТОПА (на 1000 стан.)	БРОЈ	%					
0	1	2	3	4	5	6	7	8	9	10	11	12	13
1	1994	16238	10,0	-0,4	16901	10,4	260	1,5	16,0	108	6,7	40,8	16,1
2	1995	16590	10,2	-0,6	17586	10,8	253	1,4	15,2	125	7,5	40,9	17,5
3	1996	16052	9,9	-1,3	18197	11,2	238	1,3	14,8	122	7,6	39,2	16,4
4	1997	15284	9,4	-1,7	18012	11,0	204	1,1	13,3	110	7,2	37,4	16,0
5	1998	14987	9,2	-2,2	18533	11,3	182	1,0	12,1	95	6,4	37,1	13,5
6	1999	14182	8,7	-3,1	19274	11,8	166	0,9	11,7	100	7,1	34,5	14,2
7	2000	14324	8,7	-3,4	19758	12,1	153	0,8	10,8	78	5,4	34,3	11,9
8	2001	16059	9,7	-1,8	19025	11,6	159	0,8	9,9	100	6,2	39,8	11,8
9	2002	16342	9,9	-2,0	19621	11,9	179	1,0	11,0	87	5,3	39,9	11,0
10	2003	16200	10,3	-2,3	20045	12,1	157	0,8	9,7	83	5,1	40,2	10,7
11	2004	16276	10,3	-2,4	19993	12,7	125	0,6	7,7	100	6,1	40,4	10,1
12	2005	15727	10,0	-1,9	20155	12,8	119	0,6	7,6	75	4,8	39,0	8,9
13	2006	15802	10,0	-1,9	20679	13,1	103	0,5	6,2	62	3,9	39,2	9,9
14	2007	15887	10,1	-2,7	20174	12,8	133	0,7	7,5	76	4,8	39,9	12,0
15	2008*	17000	10,8	-2,1	20294	12,9	107	0,5	6,3	69	4,1	38,8	6,9

* Претходни подаци Градског завода за статистику и информатику

ВИТАЛНЕ КАРАКТЕРИСТИКЕ СТАНОВНИШТВА БЕОГРАДА ПО ОПШТИНАМА У 2007. ГОДИНИ*

Табела 2а

Р. бр.	ОПШТИНА	ЖИВОРОЂЕНИ		СТОПА ПРИРОДНОГ ПРИРАШТАЈА	УМРЛИ				СТОПА СМРТНОСТИ ОДОЈЧАДИ (на 1000 живорођен.)	МРТВОРОЂЕНИ		СТОПА ФЕРТИЛИТ ЕТА	СТОПА ПЕРИНАТ АЛНОГ МОРТАЛИТЕТА
		БРОЈ	СТОПА НАТАЛИТЕТА (на 1000 стан)		УКУПНО		ОД ТОГА ОДОЈЧАД			БРОЈ	СТОПА (на 1000 живорођ.)		
					БРОЈ	СТОПА (на 1000 стан.)	БРОЈ	%					
0	1	2	3	4	5	6	7	8	9	10	11	12	13
	УКУПНО	15887	10,1	-2,7	20174	12,8	133	0,7	8,4	76	4,8	39,4	9,44
1	БАРАЈЕВО	216	8,8	-7,5	400	16,2	1	0,3	4,6	1	4,6	38,7	9,26
2	ВОЖДОВАЦ	1449	9,5	-3,7	2016	13,3	5	0,2	3,5	2	1,4	37,8	3,45
3	ВРАЧАР	439	7,5	-7,8	893	15,3	3	0,3	6,8	4	9,1	31,1	13,67
4	ГРОЦКА	770	10,2	-1,5	883	11,7	8	0,9	10,4	3	3,9	39,1	10,39
5	ЗВЕЗДАРА	1451	10,9	-1,9	1704	12,8	13	0,8	9,0	12	8,3	42,4	15,16
6	ЗЕМУН *	2154	11,2	-0,6	2276	11,9	13	0,6	6,0	16	7,4	43,5	9,75
7	ЛАЗАРЕВАЦ	577	9,9	-3,1	758	13,0	3	0,4	5,2	1	1,7	38,4	5,20
8	МЛАДЕНОВАЦ	537	10,2	-4,3	764	14,6	1	0,1	1,9	2	3,7	42,3	5,59
9	НОВИ БЕОГРАД	2032	9,3	-2,4	2547	11,7	19	0,7	9,4	9	4,4	35,8	6,89
10	ОБРЕНОВАЦ	726	10,2	-2,9	931	13,1	13	1,4	17,9	3	4,1	41,1	15,15
11	ПАЛИТУЛА	1710	11,0	-2,1	2036	13,1	21	1,0	12,3	6	3,5	42,4	11,11
12	РАКОВИЦА	961	9,7	-2,7	1224	12,4	10	0,8	10,4	1	1,0	38,2	7,28
13	САВСКИ ВЕНАЦ	379	8,9	-5,9	630	14,8	5	0,8	13,2	1	2,6	35,4	10,55
14	СОПОГ	164	8,0	-5,6	279	13,7				1	6,1	36,6	6,10
15	СТАРИ ГРАД	461	8,3	-6,1	801	14,4	4	0,5	8,7	3	6,5	33,5	8,68
16	ЧУКАРИЦА	1861	11,0	-1,0	2032	12,1	14	0,7	7,5	11	5,9	41,6	10,75

* **Коначни подаци** Градског завода за статистику и информатику (општина Сурчин са 411 живорођених и 433 умрлих, приказана је у оквиру општине Земун јер здравст. заштиту становништву општина Земун и Сурчин, пружа ДЗ Земун).

ВИТАЛНЕ КАРАКТЕРИСТИКЕ СТАНОВНИШТВА БЕОГРАДА ПО ОПШТИНАМА У 2008. ГОДИНИ*

Табела 26

Р. бр.	ГОДИНА	ЖИВОРОЂЕНИ		СТОПА ПРИРОДНОГ ПРИРАШТАЈА	УМРЛИ				СТОПА СМРТНОСТИ ОДОЈЧАДИ (на 1000 живорођен.)	МРТВОРОЂЕНИ		СТОПА ФЕРТИЛИТЕТА	СТОПА ПЕРИНАТ-АЛНОГ МОРТАЛИТЕТА
		БРОЈ	СТОПА НАТАЛИТЕТА (на 1000 стан)		УКУПНО		ОД ТОГА ОДОЈЧАД			БРОЈ	СТОПА (на 1000 живорођ.)		
					БРОЈ	СТОПА (на 1000 стан.)	БРОЈ	%					
0	1	2	3	4	5	6	7	8	9	10	11	12	13
	УКУПНО	17000	10,8	-2,1	20294	12,9	107	0,5	6,3	69	4,1	42,2	7,00
1	БАРАЈЕВО	217	8,8	-7,3	397	16,1	2	0,5	9,2	1	4,6	38,9	4,61
2	ВОЖДОВАЦ	1509	9,9	-3,2	1997	13,2	12	0,6	8,0	5	3,3	39,4	7,29
3	ВРАЧАР	524	9,0	-6,2	885	15,2	4	0,5	7,6			37,2	7,63
4	ГРОЦКА	874	11,6	-0,3	895	11,9	5	0,6	5,7	7	8,0	44,4	11,44
5	ЗВЕЗДАРА	1565	11,8	-1,3	1734	13,1	9	0,5	5,8	8	5,1	45,7	8,31
6	ЗЕМУН *	2261	11,8	-0,1	2285	11,9	10	0,4	4,4	7	3,1	45,7	6,19
7	ЛАЗАРЕВАЦ	593	10,1	-3,4	790	13,5	8	1,0	13,5			39,4	5,06
8	МЛАДЕНОВАЦ	518	9,9	-4,6	760	14,5	3	0,4	5,8	2	3,9	40,8	7,72
9	НОВИ БЕОГРАД	2184	10,0	-1,8	2582	11,9	12	0,5	5,5	7	3,2	38,5	5,49
10	ОБРЕНОВАЦ	706	9,9	-4,0	988	13,9	3	0,3	4,2	6	8,5	40,0	9,92
11	ПАЛИЛУЛА	1896	12,2	-0,9	2041	13,1	14	0,7	7,4	15	7,9	47,0	12,13
12	РАКОВИЦА	1033	10,4	-1,9	1224	12,4	6	0,5	5,8	4	3,9	41,0	4,84
13	САВСКИ ВЕНАЦ	543	12,8	-2,1	632	14,9	8	1,3	14,7	1	1,8	50,7	7,37
14	СОПОТ	182	8,9	-6,9	323	15,8	1	0,3	5,5			40,6	
15	СТАРИ ГРАД	486	8,7	-6,6	852	15,3	3	0,4	6,2	1	2,1	35,3	2,06
16	ЧУКАРИЦА	1909	11,3	0,0	1909	11,3	7	0,4	3,7	5	2,6	42,6	3,67

*Претходни подаци Градског завода за статистику и информатику (Општина Сурчин са 432 живорођених, 3 мртворођена и 465 умрлих, приказана је у оквиру општине Земун јер здравствену заштиту становништву обе општине пружа ДЗ Земун)

**СТРУКТУРА УМРЛЕ ОДОЈЧАДИ ПРЕМА УЗРАСТУ НА ТЕРИТОРИЈИ БЕОГРАДА У
ПЕРИОДУ ОД 1994. ДО 2008. ГОДИНЕ**

Табела 3

Р. бр.	ГОДИНА	УКУПНО УМРЛА ОДОЈЧАД		УЗРАСТ УМРЛЕ ОДОЈЧАДИ							
				0 - 6 дана		7 - 27 дана		0 - 27 дана		28 дана - 11 месеци	
		БРОЈ	%	БРОЈ	%	БРОЈ	%	БРОЈ	%	БРОЈ	%
0	1	2	3	4	5	6	7	8	9	10	11
1	1994	260	100	154	59,2	40	15,4	194	74,6	66	25,4
2	1995	253	100	165	65,2	36	14,2	201	79,4	52	20,6
3	1996	238	100	141	59,2	36	15,1	177	74,4	61	25,6
4	1997	204	100	134	65,7	28	13,7	162	79,4	42	20,6
5	1998	182	100	106	58,2	30	16,5	136	74,7	46	25,3
6	1999	166	100	101	60,8	32	19,3	133	80,1	33	19,9
7	2000	153	100	92	60,1	24	15,7	116	75,8	37	24,2
8	2001	159	100	89	56,0	31	19,5	119	74,8	38	23,9
9	2002	179	100	95	53,1	34	19,0	129	72,1	50	27,9
10	2003	157	100	90	57,3	23	14,6	113	72,0	44	28,0
11	2004	125	100	69	55,2	22	17,6	91	72,8	34	27,2
12	2005	119	100	65	54,6	22	18,5	87	73,1	34	28,6
13	2006	103	100	54	52,4	16	15,5	70	68,0	33	32,0
14	2007	133	100	74	55,6	17	12,8	91	68,4	42	31,6
15	2008*	107	100	50	46,7	26	24,3	76	71,0	31	29,0

* Претходни подаци Градског завода за статистику и информатику

**БРОЈ ПОРОЂАЈА, БРОЈ ЖИВОРОЂЕНЕ И МРТВОРОЂЕНЕ ДЕЦЕ, СМРТНОСТ ОДОЈЧАДИ И ПРЕКИДИ ТРУДНОЋА У
ЗДРАВСТВЕНИМ УСТАНОВАМА БЕОГРАДА У 2008. ГОДИНИ ***

Табела 4

Р. бр.	ЗДРАВСТВЕНЕ УСТАНОВЕ	ПОРО- ЂАЈИ	ЖИВО- РОЂЕНА ДЕЦА	МРТВО- РОЂЕНА ДЕЦА	УМРЛЕ ПОРО- ДИЉЕ	УМРЛА ОДОЈЧАД				ПРЕКИДИ ТРУДНОЋА			
						СВЕГА	ОД ТОГА			СВЕГА	ОД ТОГА		
							0 - 6 дана	7 - 27 дана	28 и више дана		артефи- цијални	остали	
0	1	2	3	4	5	6	7	8	9	10	11	12	13
УКУПНО		СВЕГА	17171	17435	132	1	273	140	47	86	8430	6226	2204
		БЕОГРАД	15216	15636	67		135	72	25	38	7927	5740	2187
1	КЦС-ИНСТИТУТ ЗА ГИНЕКОЛОГИЈУ И АКУШЕРСТВО	СВЕГА	6883	7012	76		23	18	5		2353	1209	1144
		БЕОГРАД	5924	6236	36		11	8	3		2115	1077	1038
2	ГИНЕКОЛОШКО-АКУШЕРСКА КЛИНИКА "Народни фронт"	СВЕГА	7420	7544	55	1	8	8			4144	3281	863
		БЕОГРАД	6533	6630	30		4	4			3682	3002	680
3	КЛИНИЧКО БОЛНИЧКИ ЦЕНТАР "Звездара"	СВЕГА	2657	2669							1250	1148	102
		БЕОГРАД	2563	2575			6	6			1525	1133	392
4	КЛИНИЧКО БОЛНИЧКИ ЦЕНТАР "Земун"	СВЕГА											
		БЕОГРАД											
5	КЛИНИЧКО БОЛНИЧКИ ЦЕНТАР "Др Драгиша Мишовић" **	СВЕГА											
		БЕОГРАД											
6	ИНСТИТУТ ЗА НЕОНАТОЛОГИЈУ	СВЕГА					111	75	20	16			
		БЕОГРАД					61	35	12	14			
7	ИНСТ. ЗА ЗДРАВ. ЗАШТИТУ МАЈКЕ И ДЕТЕТА СРБИЈЕ "Др Вукан Чукић"	СВЕГА					42	23	10	9	314	267	47
		БЕОГРАД					15	10	4	1	301	257	44
8	ДОМ ЗДРАВЉА "Др Ђорђе Ковачевић" Лазаревац	СВЕГА	204	203	1						182	156	26
		БЕОГРАД	189	188	1						182	156	26
9	ДОМ ЗДРАВЉА "Младеновац" ***	СВЕГА	7	7									
		БЕОГРАД	7	7									
10	УНИВЕРЗИТЕТСКА ДЕЧЈА КЛИНИКА	СВЕГА					89	16	12	61			
		БЕОГРАД					38	9	6	23			
11	ВОЈНО МЕДИЦИНСКА АКАДЕМИЈА	СВЕГА									128	108	20
		БЕОГРАД									96	90	6
12	ЗАВОД ЗА ЗДРАВСТВЕНУ ЗАШТИТУ СТУДЕНАТА	СВЕГА									59	57	2
		БЕОГРАД									26	25	1
13	ПРИВАТНИЦИ	СВЕГА											
		БЕОГРАД											

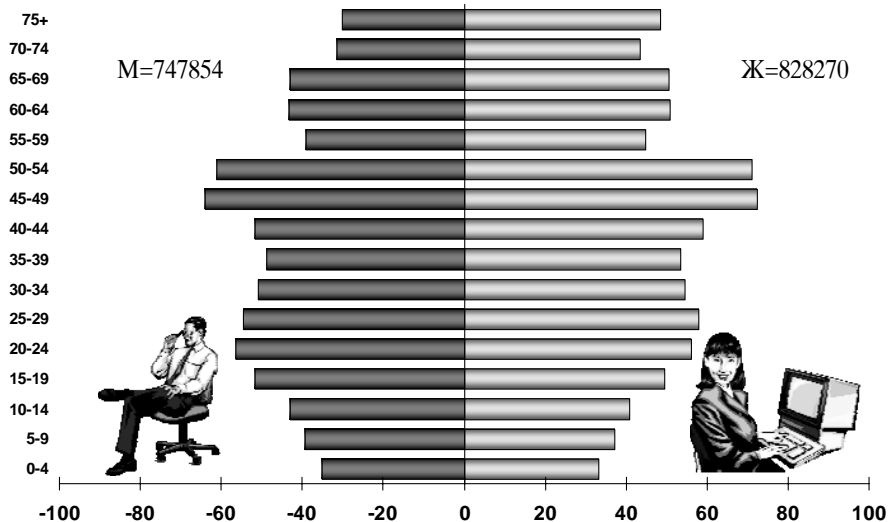
* Извор података: здравствене установе по посебном захтеву

** Породилиште није у функцији од маја 1999. године

*** У ДЗ Младеновац од 15.07.2007.године се не раде прекиди трудноће

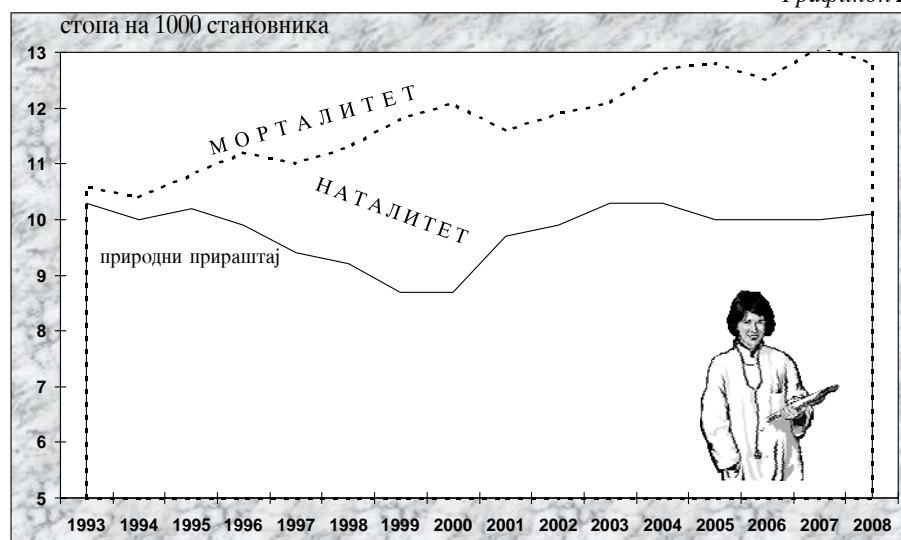
**СТАНОВНИШТВО ПО ПОЛУ И ДОБНИМ ГРУПАМА
У БЕОГРАДУ ПРЕМА ПОПИСУ 2002. ГОДИНЕ**

Графикон 1



**НАТАЛИТЕТ, МОРТАЛИТЕТ И ПРИРОДНИ ПРИРАШТАЈ
У БЕОГРАДУ У ПЕРИОДУ 1993 - 2008. ГОДИНЕ**

Графикон 2



**ЗДРАВСТВЕНЕ
УСТАНОВЕ И
КАДРОВИ**

2

Здравствену делатност у Београду у 2008. години обављало је укупно 56 здравствених установа у државној својини. У њима је у радном односу на неодређено време било 32080 запослених (за 783 радника или 2,5% више у односу на 2007. годину), од којих је 24810 (77,4%) медицинских радника и сарадника, 6,9% административних и 15,7% техничких радника. У односу на претходну годину повећан је број медицинских радника и сарадника и административних радника, а смањен број техничких радника.

Делатношћу примарне здравствене заштите бави се 16 домова здравља и 8 завода намењених за лечење одређених болести (плућне болести и туберкулоза, кожновенеричне болести), популационих група (студенти, запослени у железничком и авиосообраћају, као и запослени у МУП-у) и за поједине видове здравствене заштите (хитна медицинска помоћ, геронтологија). У овом сегменту здравственог система било је запослено 9874 радника (30,8% од укупног броја запослених). Медицинских радника било је 8204 (83,1%), а међу њима 3078 са високом стручном спремом (2359 лекара, 486 стоматолога, 79 фармацеута и 154 осталих сарадника), 820 са вишом, 4239 са средњом и 67 са нижом стручном спремом. Немедицинских радника било је 1670 (16,9%).

У 26 стационарних здравствених установа, од којих су многе наставне базе школа и факултета здравствене струке, било је 19606 запослених радника (61,1% од укупног броја). Медицинских радника било је 14688 (74,9%), а међу њима 4164 високе стручне спреме (3470 лекара, 155 стоматолога, 151 фармацеута и 388 осталих сарадника), 1915 са вишом, 8515 са средњом и 94 са нижом стручном спремом. Немедицинских радника било је 4918 (25,1%). Овде треба имати у виду да је, уз Клинику за максилатофаџијалну хирургију Стоматолошког факултета, приказан медицински кадар и осталих клиника овог факултета које немају постеље, те је због тога несразмерно велики број стоматолога у групацији стационарних здравствених установа.

У осталим здравственим установама ради 2411 радника (7,5% од укупног броја радника у области здравствене заштите у Београду).

Подаци приказани у табелама овог поглавља добијени су из Извештаја о организационој структури и кадровима (обр. бр. 3-00-60) који је сачињен на основу података из базе кадрова Градског завода за јавно здравље са стањем на дан 31.12.2008. године. Приказ не садржи податке о приватним здравственим установама, јер већина, и поред законске обавезе, не доставља прописане извештаје.

Током 2007. године дошло је до промена назива одређеног броја установа. То се пре свега односи на институте и заводе који су постали специјалне болнице у складу са законом, тако да је у односу на претходне године повећан број специјалних болница, а смањен број института и завода.

БРОЈ ЗДРАВСТВЕНИХ УСТАНОВА ПО ОПШТИНАМА У БЕОГРАДУ У 2008. ГОДИНИ

Табела 5

Р. бр.	ЗДРАВСТВЕНА УСТАНОВА	УКУПНО	ОПШТИНА															
			БАРАЉЕВО	ВОЖДОВАЦ	ВРАЧАР	ГРОЦКА	ЗВЕЗДАРА	ЗЕМУН	ЛАЗАРЕВАЦ	МЛАДЕНОВАЦ	НОВИ БЕОГРАД	ОБРЕНОВАЦ	ПАЛЛУЛА	РАКОВИЦА	САВСКИ ВЕНАЦ	СОЛОГ	СТАРИ ГРАД	ЧУКАРИЦА
0	1	2	3	4	5	6	7	8	9	10	11	12	13	14	15	16	17	18
	УКУПНО	56	1	2	4	1	3	4	2	2	2	1	1	1	25	1	4	2
1	ДОМ ЗДРАВЉА	16	1	1	1	1	1	1	1	1	1	1	1	1	1	1	1	1
2	КЛИНИЧКИ ЦЕНТАР СРБИЈЕ	1													1			
3	КЛИНИЧКО БОЛНИЧКИ ЦЕНТАР	4					1	2							1			
4	КЛИНИКА	5													5			
5	СПЕЦИЈАЛНА БОЛНИЦА	7							1	1					5			
6	ЗАВОД И ИНСТИТУТ СА СТАЦИОНАРОМ	10			1						1				7		1	
7	ЗАВОД И ИНСТИТУТ БЕЗ СТАЦИОНАРА	10		1	1		1	1							4		1	1
8	ЗАВОД ЗА ЈАВНО ЗДРАВЉЕ	2													1		1	
9	АПТЕКА "БЕОГРАД"	1			1													

* На ужем подручју града и у општини Лазаревац, Апотекарска установа "Београд" има 103 апотеке, а у оквиру 6 домова здравља и 2 завода ради 25 апотека

ЗАПОСЛЕНИ У ЗДРАВСТВЕНИМ УСТАНОВАМА У БЕОГРАДУ ПРЕМА СТРУЧНОЈ СПРЕМИ У 2008. ГОДИНИ

Табела 6

Р. бр.	ЗДРАВСТВЕНА УСТАНОВА	УКУПНО	МЕДИЦИНСКИ РАДНИЦИ И САРАДНИЦИ																НЕМЕДИЦИНСКИ РАДНИЦИ				
			СВЕГА	ВИСОКА СТРУЧНА СПРЕМА									ВИША СТРУЧНА СПРЕМА			СРЕДЊА СТРУЧНА СПРЕМА				НИЖА СТРУЧНА СПРЕМА	СВЕГА	од тога	
				СВЕГА	од тога								СВЕГА	од тога		СВЕГА	од тога						
					СВЕГА	специјалисти	на специјализацији	општа медицина	стоматолози	фармацеути	остали	СВЕГА		мед. сестре - техничари	остали		СВЕГА	мед. сестре - техничари	бабице			остали	
0	1	2	3	4	5	6	7	8	9	10	11	12	13	14	15	16	17	18	19	20	21	22	
УКУПНО		32080	24810	8128	6086	5000	341	745	665	690	687	2859	1521	1338	13661	9652	668	3341	162	7270	2221	5049	
1	ДОМ ЗДРАВЉА	7949	6739	2551	1915	1381	103	431	456	66	114	715	415	300	3473	2064	200	1209		1210	361	849	
2	КЛИНИЧКИ ЦЕНТАР СРБИЈЕ	6997	5113	1429	1239	1125	62	52	5	85	100	612	375	237	3072	2460	160	452		1884	599	1285	
3	КЛИНИЧКО БОЛНИЧКИ ЦЕНТАР	4683	3623	1010	930	847	31	52	7	30	43	433	261	172	2143	1806	108	229	37	1060	288	772	
4	КЛИНИКА	2106	1570	491	320	284	4	32	134	7	30	205	80	125	870	497	169	204	4	536	151	385	
5	СПЕЦИЈАЛНА БОЛНИЦА	1564	1123	315	234	190	26	18	5	7	69	160	68	92	643	582		61	5	441	108	333	
6	ЗАВОД И ИНСТИТУТ СА СТАЦИОНАРОМ	4445	3423	990	796	701	44	51	20	24	150	521	261	260	1864	1539	29	296	48	1022	343	679	
7	ЗАВОД И ИНСТИТУТ БЕЗ СТАЦИОНАРА	2701	1954	696	527	364	60	103	30	34	105	135	52	83	1055	698	2	355	68	747	210	537	
8	ЗАВОД ЗА ЈАВНО ЗДРАВЉЕ	587	449	204	125	108	11	6	8	5	66	74	9	65	171	6		165		138	72	66	
9	АПОТЕКА "БЕОГРАД"	1048	816	442						432	10	4		4	370			370		232	89	143	
ЗДРАВСТВЕНЕ УСТАНОВЕ ЧИЈЕ ОСНИВАЧ БЕОГРАД		14545	11914	4200	2995	2364	141	490	481	531	193	1216	702	514	6395	4192	316	1887	103	2631	801	1830	

ЗАПОСЛЕНИ У ДОМОВИМА ЗДРАВЉА У БЕОГРАДУ ПРЕМА СТРУЧНОЈ СПРЕМИ У 2008. ГОДИНИ

Табела 6 - наставак 1

Р. бр.	ЗДРАВСТВЕНА УСТАНОВА	УКУПНО	МЕДИЦИНСКИ РАДНИЦИ И САРАДНИЦИ																	НЕМЕДИЦИНСКИ РАДНИЦИ			
			СВЕГА	ВИСОКА СТРУЧНА СПРЕМА									ВИША СТРУЧНА СПРЕМА			СРЕДЉА СТРУЧНА СПРЕМА				НИЖА СТРУЧНА СПРЕМА	СВЕГА	од тога	
				СВЕГА	СВЕГА	од тога						СВЕГА	од тога		СВЕГА	од тога							
						специјалисти	Лекари	општа медицина	стоматолози	фармацеути	остали		мед. сестре - техничари	остали		мед. сестре - техничари	бабице	остали	административни			технички	
0	1	2	3	4	5	6	7	8	9	10	11	12	13	14	15	16	17	18	19	20	21	22	
УКУПНО		7949	6739	2551	1915	1381	103	431	456	66	114	715	415	300	3473	2064	200	1209		1210	361	849	
1	ДОМ ЗДРАВЉА "Др М. Влаиковић" - БАРАЉЕВО	151	117	44	33	18	3	12	7	3	1	8	5	3	65	39	2	24		34	11	23	
2	ДОМ ЗДРАВЉА "ВОЖДОВАЦ"	680	601	228	173	144	2	27	40	3	12	71	44	27	302	179	13	110		79	29	50	
3	ДОМ ЗДРАВЉА "ВРАЧАР"	346	302	125	85	72		13	30	2	8	38	24	14	139	74	7	58		44	20	24	
4	ДОМ ЗДРАВЉА - ГРОЦКА	419	352	134	96	57	9	30	21	12	5	22	12	10	196	106	10	80		67	19	48	
5	ДОМ ЗДРАВЉА ЗВЕЗДАРА	555	487	167	131	100	7	24	28		8	67	39	28	253	154	18	81		68	22	46	
6	ДОМ ЗДРАВЉА "ЗЕМУН"	808	708	265	201	139	9	53	47	3	14	85	42	43	358	223	17	118		100	27	73	
7	ДОМ ЗДРАВЉА "Др Ђ. Ковачевић" - ЛАЗРЕВАЦ	480	358	124	97	48	10	39	22		5	25	16	9	209	127	16	66		122	28	94	
8	ДОМ ЗДРАВЉА "МЛАДЕНОВАЦ"	295	235	87	61	36	9	16	12	11	3	10	9	1	138	83	10	45		60	13	47	
9	ДОМ ЗДРАВЉА "НОВИ БЕОГРАД"	869	778	295	226	179	11	36	57	4	8	88	46	42	395	235	30	130		91	26	65	
10	ДОМ ЗДРАВЉА "ОБРЕНОВАЦ"	406	318	127	88	44	12	32	22	12	5	17	8	9	174	111	1	62		88	25	63	
11	ДОМ ЗДРАВЉА "Др М. Иековић" ПАЛИЛУЛА	823	713	282	214	160	16	38	47	3	18	88	51	37	343	206	22	115		110	32	78	
12	ДОМ ЗДРАВЉА " - РАКОВИЦА"	439	371	141	106	79	1	26	28		7	43	27	16	187	103	14	70		68	17	51	
13	ДОМ ЗДРАВЉА "САВСКИ ВЕНАЦ"	278	226	91	75	65	7	3	9	1	6	26	19	7	109	68	9	32		52	20	32	
14	ДОМ ЗДРАВЉА "СОПОТ"	137	102	36	25	15	1	9	5	5	1	3	3		63	40	3	20		35	9	26	
15	ДОМ ЗДРАВЉА "СТАРИ ГРАД"	598	490	184	133	101	6	26	39	5	7	65	37	28	241	136	10	95		108	39	69	
16	ДОМ ЗДРАВЉА "Др С. Милошевић" - ЧУКАРИЦА	665	581	221	171	124		47	42	2	6	59	33	26	301	180	18	103		84	24	60	

ЗАПОСЛЕНИ У КЛИНИЧКОМ ЦЕНТРУ СРБИЈЕ У БЕОГРАДУ ПРЕМА СТРУЧНОЈ СПРЕМИ У 2008. ГОДИНИ

Табела 6 - наставак 2

Р. бр.	ЗДРАВСТВЕНА УСТАНОВА	УКУПНО	МЕДИЦИНСКИ РАДНИЦИ И САРАДНИЦИ																	НЕМЕДИЦИНСКИ РАДНИЦИ				
			СВЕГА	ВИСОКА СТРУЧНА СПРЕМА										ВИША СТРУЧНА СПРЕМА			СРЕДЊА СТРУЧНА СПРЕМА				НИЖА СТРУЧНА СПРЕМА	СВЕГА	ОД ТОГА	
				СВЕГА	ОД ТОГА									СВЕГА	ОД ТОГА		СВЕГА	ОД ТОГА						
					СВЕГА	Лекари		стоматолози	фармацеути	остали	СВЕГА	ОД ТОГА			СВЕГА	ОД ТОГА								
						специјалисти	на специјализацији					општа медицина	мед. сестре - техничари			остали		мед. сестре - техничари	бабице	остали				
СВЕГА	специјалисти	на специјализацији	општа медицина	стоматолози	фармацеути	остали	СВЕГА	мед. сестре - техничари	остали	СВЕГА		мед. сестре - техничари	бабице	остали		СВЕГА	административни	технички						
0	1	2	3	4	5	6	7	8	9	10	11	12	13	14	15	16	17	18	19	20	21	22		
	УКУПНО	6997	5113	1429	1239	1125	62	52	5	85	100	612	375	237	3072	2460	160	452		1884	599	1285		
1	ИНСТИТУТ ЗА ПСИХИЈАТРИЈУ	133	113	49	35	34	1				14	15	9	6	49	49				20	4	16		
2	ИНСТИТУТ ЗА ПЛУЋНЕ БОЛЕСТИ И ТУБЕРКУЛОЗУ	319	254	63	58	53	3	2			5	24	23	1	167	157		10		65	12	53		
3	ИНСТИТУТ ЗА ИНФЕКТИВНЕ И ТРОПСКЕ БОЛЕСТИ	244	184	42	39	37	2				3	19	17	2	123	108		15		60	9	51		
4	ИНСТИТУТ ЗА ГИНЕКОЛОГИЈУ И АКУШЕРСТВО	545	428	111	108	100	4	4			3	40	33	7	277	90	160	27		117	19	98		
5	ИНСТИТУТ ЗА ОЧНЕ БОЛЕСТИ	198	156	55	51	50	1				4	18	18		83	79		4		42	11	31		
6	ИНСТИТУТ ЗА ОРТОПЕДСКУ ХИРУРГИЈУ И ТРАУМАТОЛОГ.	290	235	52	51	45	1	5			1	15	15		168	167		1		55	9	46		
7	ИНСТИТУТ ЗА БОЛЕСТИ ДИГЕСТИВНОГ СИСТЕМА	498	431	109	107	98	6	3			2	43	42	1	279	274		5		67	11	56		
8	ИНСТИТУТ ЗА УРОЛОГИЈУ И НЕФРОЛОГИЈУ	318	263	55	53	50		3			2	15	15		193	190		3		55	6	49		
9	ИНСТИТУТ ЗА ОРЛ И МАКСИЛОФАЦИЈАЛНУ ХИРУРГИЈУ	199	158	51	37	34		3			14	16	16		91	88		3		41	13	28		
10	ИНСТИТУТ ЗА ДЕРМАТОВЕНЕРОЛОГИЈУ	113	87	29	29	29						8	8		50	45		5		26	3	23		

ЗАПОСЛЕНИ У КЛИНИЧКОМ ЦЕНТРУ СРБИЈЕ У БЕОГРАДУ ПРЕМА СТРУЧНОЈ СПРЕМИ У 2008. ГОДИНИ

Табела 6 - наставак 2.1

Р. бр.	ЗДРАВСТВЕНА УСТАНОВА	УКУПНО	МЕДИЦИНСКИ РАДНИЦИ И САРАДНИЦИ																	НЕМЕДИЦИНСКИ РАДНИЦИ			
			СВЕГА	ВИСОКА СТРУЧНА СПРЕМА									ВИША СТРУЧНА СПРЕМА			СРЕДЊА СТРУЧНА СПРЕМА				НИЗКА СТРУЧНА СПРЕМА	СВЕГА	од тога	
				СВЕГА	од тога							СВЕГА	од тога		СВЕГА	од тога			СВЕГА			административни	технички
					СВЕГА	специјалисти	на специјализацији	општа медицина	стоматолози	фармацеути	остали		СВЕГА	мед. сестре - техничари		остали	СВЕГА	мед. сестре - техничари					
0	1	2	3	4	5	6	7	8	9	10	11	12	13	14	15	16	17	18	19	20	21	22	
11	ИНСТИТУТ ЗА НЕУРОХИРУРГИЈУ	262	206	33	33	31	2					15	14	1	158	156		2		56	9	47	
12	ИНСТИТУТ ЗА АЛЕРГОЛОГИЈУ И ИМУНОЛОГИЈУ	80	69	22	21	17		4			1	6	6		41	31		10		11	3	8	
13	ЦЕНТАР ЗА ОПЕК, ПЛАСТИ. И РЕКОН. ХИРУРГИЈУ	105	78	23	23	22	1					6	6		49	49				27	7	20	
14	ИНСТ. ЗА МЕДИЦ. РАДА И РАДИОЛ. ЗАШТИТУ	112	88	46	30	28	2			2	14	10	9	1	32	17		15		24	13	11	
15	ИНСТ. ЗА КАРДИОВАСКУЛАР. БОЛЕСТИ	526	453	129	127	112	10	5			2	66	57	9	258	254		4		73	11	62	
16	ИНСТИТУТ ЗА НЕУРОЛОГИЈУ	193	166	51	46	41	3	2			5	20	20		95	95				27	11	16	
17	ИНСТИТУТ ЗА ХЕМАТОЛОГИЈУ	207	181	42	34	30	4				8	11	8	3	128	113		15		26	3	23	
18	ИНСТ. ЗА ЕНДОКРИН, ДИЈАБЕТ И БОЛЕСТ. МЕТАБОЛИЗМА	223	187	67	62	52	9	1		2	3	21	20	1	99	91		8		36	10	26	
19	АПТЕКА И МЕД. СНАБДЕВАЊЕ	155	102	46	2	2				42	2	2		2	54			54		53	14	39	
20	ПОЛИКЛИНИКА КСЦ-а	117	43	3	3	3						4	4		36	36				74	38	36	
21	УРГЕНТНИ ЦЕНТАР	396	226	46	43	38	2	3	2		1	12	12		168	165		3		170	39	131	
22	ИНСТИТУТ ЗА АНЕСТЕЗ. И РЕАНИМАЦИЈУ	312	309	129	129	116	4	9				17	17		163	163				3	1	2	
23	ИНСТИТУТ ЗА МЕДИЦИНСКУ БИОХЕМИЈУ	291	250	42	1	1				38	3	17		17	191			191		41	3	38	

ЗАПОСЛЕНИ У КЛИНИЧКОМ ЦЕНТРУ СРБИЈЕ У БЕОГРАДУ ПРЕМА СТРУЧНОЈ СПРЕМИ У 2008. ГОДИНИ

Табела 6 - наставак 2.2

Р. бр.	ЗДРАВСТВЕНА УСТАНОВА	УКУПНО	МЕДИЦИНСКИ РАДНИЦИ И САРАДНИЦИ																	НЕМЕДИЦИНСКИ РАДНИЦИ			
			СВЕГА	ВИСОКА СТРУЧНА СПРЕМА									ВИША СТРУЧНА СПРЕМА			СРЕДЊА СТРУЧНА СПРЕМА				НИЖА СТРУЧНА СПРЕМА	СВЕГА	од тога	
				СВЕГА	од тога							СВЕГА	од тога		СВЕГА	од тога			СВЕГА			админи-стративни	технички
					СВЕГА	специјалисти	на специјализацији	општа медицина	стоматолози	фармацеути	остали		СВЕГА	мед. сестре - техничари		остали	СВЕГА	мед. сестре - техничари					
0	1	2	3	4	5	6	7	8	9	10	11	12	13	14	15	16	17	18	19	20	21	22	
24	ИНСТИТУТ ЗА РАДИОЛОШКУ ДИЈАГНОСТИКУ	211	192	55	55	44	4	7				81		81	56	26		30		19	5	14	
25	ИНСТИТУТ ЗА НУКЛЕАРНУ МЕДИЦИНУ	43	40	17	15	15				2		2	2		21	11		10		3	2	1	
26	ЦЕНТАР ЗА ФИЗИКАЛНУ МЕДИЦИНУ И РЕХАБИЛИТАЦИЈУ СЛУЖБА ПРАВНИХ, КАДРОВСКИХ И ОПШТИХ ПОСЛОВА	114	109	23	23	21	2					68		68	18			18		5	3	2	
27	СЛ. ЗА СОЦИЈАЛНУ МЕД. И ОРГАН. ЗДРАВСТ. ДЕЛАТНОСТИ	177	17	12	4	4				1	7	2	2		3			3		160	73	87	
28	СЛУЖБА МАРКЕТИНГА И КОМЕРЦИЈАЛНИХ ПОСЛОВА	20	1	1							1									19	19		
30	СЛУЖБА ЕКОНОМИЈЕ ПОСЛОВАЊА	110																		110	110		
31	СЛУЖБА ЗА ЕКОНОМСКО-ФИНАНСИЈСКЕ ПОСЛОВЕ	102																		102	102		
32	СЛУЖБА ЗА ИНВЕСТИЦ. И ОДРЖАВАЊЕ ОПРЕМЕ И ОБЈЕКТА	277	4	2						2		1		1	1			1		273	11	262	
33	ЦЕНТАР ЗА МАГНЕТНУ РЕЗОНАНЦУ	28	23	12	11	9	1	1			1	7	2	5	4	3		1		5	3	2	

ЗАПОСЛЕНИ У КЛИНИЧКО БОЛНИЧКИМ ЦЕНТРИМА У БЕОГРАДУ ПРЕМА СТРУЧНОЈ СПРЕМИ У 2008. ГОДИНИ

Табела 6 - наставак 3

Р. бр.	ЗДРАВСТВЕНА УСТАНОВА	УКУПНО	МЕДИЦИНСКИ РАДНИЦИ И САРАДНИЦИ																	НЕМЕДИЦИНСКИ РАДНИЦИ				
			СВЕГА	ВИСОКА СТРУЧНА СПРЕМА										ВИША СТРУЧНА СПРЕМА			СРЕДЊА СТРУЧНА СПРЕМА				НИЖА СТРУЧНА СПРЕМА	СВЕГА	од тога	
				СВЕГА	СВЕГА	од тога							СВЕГА	од тога		СВЕГА	од тога							
						специјалисти	специјализација	општа медицина	стоматолози	фармацеути	остали	СВЕГА		мед. сестре - техничари	остали		СВЕГА	мед. сестре - техничари	бабице	остали				
0	1	2	3	4	5	6	7	8	9	10	11	12	13	14	15	16	17	18	19	20	21	22		
УКУПНО		4683	3623	1010	930	847	31	52	7	30	43	433	261	172	2143	1806	108	229	37	1060	288	772		
1	КЛИНИЧКО БОЛНИЧКИ ЦЕНТАР "Др Д. Мишовић" - ДЕДИЊЕ	1140	864	237	219	200	10	9	1	7	10	70	36	34	526	425	27	74	31	276	72	204		
2	КЛИНИЧКО БОЛНИЧКИ ЦЕНТАР "БЕЖАНИЈСКА КОСА"	890	675	194	181	171	3	7	1	8	4	83	42	41	396	362		34	2	215	71	144		
3	КЛИНИЧКО БОЛНИЧКИ ЦЕНТАР "ЗЕМУН"	1125	913	241	228	197	8	23	2	6	5	98	52	46	574	495	35	44		212	54	158		
4	КЛИНИЧКО БОЛНИЧКИ ЦЕНТАР "ЗВЕЗДАРА"	1528	1171	338	302	279	10	13	3	9	24	182	131	51	647	524	46	77	4	357	91	266		

ЗАПОСЛЕНИ У КЛИНИКАМА У БЕОГРАДУ ПРЕМА СТРУЧНОЈ СПРЕМИ У 2008. ГОДИНИ

Табела 6 - наставак 4

УКУПНО		2106	1570	491	320	284	4	32	134	7	30	205	80	125	870	497	169	204	4	536	151	385
1	КЛИНИКА ЗА НЕУРОЛОГИЈУ И ПСИХИЈАТРИЈУ ЗА ДЕЦУ И ОМЛАДИНУ	80	59	31	24	24					7	3	1	2	25	25				21	11	10
2	КЛИНИКЕ СТОМАТОЛОШКОГ ФАКУЛТЕТА	411	302	157	13	6		7	134	1	9	18	4	14	126	22		104	1	109	51	58
3	УНИВЕРЗИТЕТСКА ДЕЧЈА КЛИНИКА	666	522	126	121	104	3	14		3	2	55	28	27	341	292		49		144	28	116
4	ГИНЕКОЛОШКО-АКУШЕРСКА КЛИНИКА "НАРОДНИ ФРОНТ"	659	478	144	136	124	1	11		3	5	42	36	6	292	81	169	42		181	42	139
5	КЛИНИКА ЗА РЕХАБИЛИТАЦИЈУ "Др Мирослав Зотовић"	290	209	33	26	26					7	87	11	76	86	77		9	3	81	19	62

ЗАПОСЛЕНИ У ЗАВОДИМА ЗА ЈАВНО ЗДРАВЉЕ У БЕОГРАДУ ПРЕМА ШКОЛСКОЈ СПРЕМИ У 2008. ГОДИНИ

Табела 6 - наставак 5

Р. бр.	ЗДРАВСТВЕНА УСТАНОВА	УКУПНО	МЕДИЦИНСКИ РАДНИЦИ И САРАДНИЦИ																	НЕМЕДИЦИНСКИ РАДНИЦИ			
			СВЕГА	ВИСОКА СТРУЧНА СПРЕМА									ВИША СТРУЧНА СПРЕМА			СРЕДЊА СТРУЧНА СПРЕМА				НИЖА СТРУЧНА СПРЕМА	СВЕГА	од тога	
				СВЕГА	СВЕГА	од тога						СВЕГА	од тога		СВЕГА	од тога							
						специјалисти	на специјализацији	општа медицина	стоматолози	фармацеути	остали		мед. сестре - техничари	остали		мед. сестре - техничари	бабице	остали	административни			технички	
0	1	2	3	4	5	6	7	8	9	10	11	12	13	14	15	16	17	18	19	20	21	22	
	УКУПНО	587	449	204	125	108	11	6	8	5	66	74	9	65	171	6	165		138	72	66		
1	ГРАДСКИ ЗАВОД ЗА ЈАВНО ЗДРАВЉЕ	339	257	93	61	54	4	3	2	2	28	48	8	40	116	3		113		82	43	39	
2	ИНСТИТУТ ЗА ЈАВНО ЗДРАВЉЕ СРБИЈЕ "Др М. Јовановић - Батум"	248	192	111	64	54	7	3	6	3	38	26	1	25	55	3		52		56	29	27	

ЗАПОСЛЕНИ У СПЕЦИЈАЛНИМ БОЛНИЦАМА У БЕОГРАДУ ПРЕМА СТРУЧНОЈ СПРЕМИ У 2008. ГОДИНИ

Табела 6 - наставак 6

	УКУПНО	1564	1123	315	234	190	26	18	5	7	69	160	68	92	643	582		61	5	441	108	333
1	СПЕЦ. БОЛ. ЗА ЦЕРЕБРОВАС. ОБОЉЕЊА "Свети Сава"	355	277	70	63	45	11	7		2	5	21	18	3	186	170		16		78	15	63
2	СПЕЦ. БОЛ. ЗА ЦЕРЕБР. ПАРАЛИЗУ И РАЗВОЈНУ НЕУРОЛОГИЈУ	187	139	41	16	14	2		1		24	53	3	50	43	43			2	48	11	37
3	СПЕЦИЈАЛНА БОЛНИЦА ЗА ИНТЕРНЕ БОЛЕСТИ - МЛАДЕНОВАЦ	148	100	29	28	22	3	3		1		4	2	2	67	52		15		48	8	40
4	СПЕЦИЈАЛНА БОЛНИЦА ЗА ПСИХИЈАТРИЈСКЕ БОЛЕСТИ "Др Лазо Лазаревић"	461	321	88	67	59	6	2	1	2	18	38	30	8	193	187		6	2	140	37	103
5	СПЕЦИЈАЛНА БОЛНИЦА ЗА РЕХАБИЛИТАЦИЈУ И ОРТОПЕДСКУ ПРОТЕТИКУ	187	122	31	17	16	1		3	1	10	28	5	23	63	49		14		65	17	48
6	СПЕЦИЈАЛНА БОЛНИЦА ЗА ЕНДЕМСКУ НЕФРОПАТИЈУ - Лазаревац	105	68	18	18	11	2	5				4	3	1	46	39		7		37	10	27
7	СПЕЦИЈАЛНА БОЛНИЦА ЗА БОЛЕСТИ ЗАВИСНОСТИ	121	96	38	25	23	1	1		1	12	12	7	5	45	42		3	1	25	10	15

**ЗАПОСЛЕНИ У ЗАВОДИМА И ИНСТИТУТИМА СА СТАЦИОНАРНОМ У БЕОГРАДУ ПРЕМА
СТРУЧНОЈ СПРЕМИ У 2008. ГОДИНИ**

Табела 6 - наставак 7

Р. бр.	ЗДРАВСТВЕНА УСТАНОВА	УКУПНО	МЕДИЦИНСКИ РАДНИЦИ И САРАДНИЦИ																	НЕМЕДИЦИНСКИ РАДНИЦИ			
			СВЕГА	ВИСОКА СТРУЧНА СПРЕМА									ВИША СТРУЧНА СПРЕМА			СРЕДЊА СТРУЧНА СПРЕМА				НИЖА СТРУЧНА СПРЕМА	СВЕГА	ОД ТОГА	
				СВЕГА	ОД ТОГА							СВЕГА	ОД ТОГА		СВЕГА	ОД ТОГА							
					СВЕГА	специјалисти	на специјализацији	општа медицина	стоматолози	фармацеути	остали		СВЕГА	мед. сестре - техничари		остали	СВЕГА	мед. сестре - техничари	бабице			остали	административни
0	1	2	3	4	5	6	7	8	9	10	11	12	13	14	15	16	17	18	19	20	21	22	
УКУПНО		4445	3423	990	796	701	44	51	20	24	150	521	261	260	1864	1539	29	296	48	1022	343	679	
1	ИНСТИТУТ ЗА МЕНТАЛНО ЗДРАВЉЕ	233	208	100	62	55	2	5		1	37	45	42	3	62	56		6	1	25	20	5	
2	ИНСТ. ЗА ЗДР. ЗАШТ. МАЈКЕ И ДЕТЕТА "Др В. Чупић"	899	708	187	157	140	14	3		6	24	60	34	26	449	361	21	67	12	191	56	135	
3	ИНСТИТУТ ЗА РЕХАБИЛИТАЦИЈУ	545	311	65	59	54	2	3			6	71	3	68	175	119		56		234	47	187	
4	ИНСТ. ЗА ОНКОЛОГИЈУ И РАДИОЛОГИЈУ СРБИЈЕ	765	595	195	155	122	11	22	1	10	29	116	58	58	284	227		57		170	71	99	
5	ИНСТИТУТ ЗА РЕУМАТОЛОГИЈУ	242	173	49	47	42	5			1	1	41	12	29	83	59		24		69	34	35	
6	ИНСТ. ЗА КАРДИОВАСКУЛАР. БОЛЕСТИ "ДЕДИЊЕ"	563	490	120	116	104	4	8		1	3	88	62	26	247	225		22	35	73	40	33	
7	ИНСТИТУТ ЗА НЕОНАТОЛОГИЈУ	276	219	34	30	26		4		2	2	22	17	5	163	150		13		57	15	42	
8	ИНСТ. ЗА ОРТОПЕД. ХИРУР. БОЛЕСТИ "БАЊИЦА"	650	488	119	114	112	1	1	1	1	3	59	23	36	310	291		19		162	39	123	
9	ЗАВ. ЗА ПСИХ. ПОРЕМ. И ГОВ. ПАТОЛ. "Проф. Др Цветко Брајовић"	83	67	50	7	7			2		41	3		3	14	9		5		16	9	7	
10	ЗАВ. ЗА ЗДРАВСТВЕНУ ЗАШТИТУ СТУДЕНАТА	189	164	71	49	39	5	5	16	2	4	16	10	6	77	42	8	27		25	12	13	

**ЗАПОСЛЕНИ У ЗАВОДИМА И ИНСТИТУТИМА БЕЗ СТАЦИОНАРА У БЕОГРАДУ ПРЕМА
СТРУЧНОЈ СПРЕМИ У 2008. ГОДИНИ**

Табела 6 - наставак 8

Р. бр.	ЗДРАВСТВЕНА УСТАНОВА	УКУПНО	МЕДИЦИНСКИ РАДНИЦИ И САРАДНИЦИ																	НЕМЕДИЦИНСКИ РАДНИЦИ			
			СВЕГА	ВИСОКА СТРУЧНА СПРЕМА									ВИША СТРУЧНА СПРЕМА			СРЕДЊА СТРУЧНА СПРЕМА				НИЖА СТРУЧНА СПРЕМА	СВЕГА	од тога	
				СВЕГА	СВЕГА	од тога						СВЕГА	од тога		СВЕГА	од тога							
						специјалисти	на специјализацији	општа медицина	стоматолози	фармацеути	остали		мед. сестре - техничари	остали		мед. сестре - техничари	бабице	остали	административни			технички	
0	1	2	3	4	5	6	7	8	9	10	11	12	13	14	15	16	17	18	19	20	21	22	
УКУПНО		2701	1954	696	527	364	60	103	30	34	105	135	52	83	1055	698	2	355	68	747	210	537	
1	ГРАД. ЗАВОД ЗА КОЖНЕ И ВЕНЕРИЧНЕ БОЛЕСТИ	63	53	23	22	21		1			1	2	1	1	28	22		6		10	6	4	
2	ГРАД. ЗАВ. ЗА БОЛ. ПЛУЋА И ЗАШТИТУ ОД ТБЦ	193	141	46	41	40	1			1	4	13	7	6	82	53		29		52	23	29	
3	ГРАД. ЗАВ. ЗА ХИТНУ МЕДИЦИНСКУ ПОМОЋ	697	429	196	192	93	47	52		1	3	12	11	1	220	209		11	1	268	28	240	
4	ГРАД. ЗАВ. ЗА ГЕРОНТ. КУЋНО ЛЕЧЕЊЕ И НЕГУ	363	339	38	32	32			2		4	26	8	18	209	205		4	66	24	15	9	
5	ЗАВ. ЗА ЗДРАВ. ЗАШТИТУ М.У.П-а	178	151	63	43	36		7	11	4	5	17	7	10	71	34	2	35		27	14	13	
6	ЗАВ. ЗА БИОЦИДЕ И МЕДИЦИНСКУ ЕКОЛОГИЈУ	57	39	19	6	4	1	1			13	7		7	13			13		18	7	11	
7	ЗАВ. ЗА ВАЗДУХОПЛОВНУ МЕДИЦИНУ ЈАТ-а	23	22	11	7	4	2	1			4	1	1		10	5		5		1	1		
8	ЗАВ. ЗА ЗДРАВ. ЗАШТИТУ РАДНИКА ЖЕЛЕЗНИЦЕ СРБИЈЕ	408	330	150	107	75	4	28	17	7	19	34	9	25	146	79		67		78	31	47	
9	ИНСТИТУТ ЗА ТРАНСФУЗИЈУ КРВИ	407	259	73	52	43	3	6		7	14	18	8	10	168	91		77		148	55	93	
10	ИНСТИТУТ ЗА ВАКЦИНЕ И СЕРУМЕ "ТОРЛАК"	312	191	77	25	16	2	7		14	38	5		5	108			108	1	121	30	91	

**РАДНИЦИ У ЗДРАВСТВЕНИМ УСТАНОВАМА, ПРЕМА СТЕПЕНУ СТРУЧНЕ СПРЕМЕ И ПРОФИЛУ
У БЕОГРАДУ ОД 2003 - 2008. ГОДИНЕ**

Табела 7

Р. бр.	ГОДИНА	УКУПНО	МЕДИЦИНСКИ РАДНИЦИ И САРАДНИЦИ																	НЕМЕДИЦИНСКИ РАДНИЦИ			
			СВЕГА	ВИСОКА СТРУЧНА СПРЕМА									ВИША СТРУЧНА СПРЕМА			СРЕДЊА СТРУЧНА СПРЕМА				НИЖА СТРУЧНА СПРЕМА	СВЕГА	од тога	
				СВЕГА	од тога								СВЕГА	од тога		СВЕГА	од тога						
					СВЕГА	специјалисти	на специјализацији	опште медицине	стоматолози	фармацеути	остали	СВЕГА		мед. сестре техничари	остали		СВЕГА	мед. сестре техничари	бабице			остали	административни
0	1	2	3	4	5	6	7	8	9	10	11	12	13	14	15	16	17	18	19	20	21	22	
УКУПНО БЕОГРАД																							
1	2003	34728	25792	8401	5981	4901	422	658	1007	720	693	2849	1577	1272	14152	9259	749	4144	390	8936	2559	6377	
2	2004	34884	25879	8461	6017	4921	420	676	1016	728	700	2881	1560	1321	14128	9371	730	4027	409	9005	2589	6416	
3	2005	31615	23757	7882	5750	4786	345	619	864	642	626	2567	1340	1227	12998	8788	656	3554	310	7858	2304	5554	
4	2006	30686	23589	7761	5819	4872	271	676	682	653	607	2589	1357	1232	13019	9079	666	3274	220	7097	2151	4946	
5	2007	31297	24145	7874	5882	4954	235	693	656	676	660	2690	1483	1207	13362	9420	675	3267	219	7152	2185	4967	
6	2008	32080	24810	8128	6086	5000	341	745	665	690	687	2859	1521	1338	13661	9652	668	3341	162	7270	2221	5049	

**РАДНИЦИ У ЗДРАВСТВЕНИМ УСТАНОВАМА, ПРЕМА СТЕПЕНУ СТРУЧНЕ СПРЕМЕ И ПРОФИЛУ
У БЕОГРАДУ ОД 2003 - 2008. ГОДИНЕ**

Табела 7 - наставак 1

Р. бр.	ГОДИНА	УКУПНО	МЕДИЦИНСКИ РАДНИЦИ И САРАДНИЦИ															НЕМЕДИЦИНСКИ РАДНИЦИ				
			СВЕГА	ВИСОКА СТРУЧНА СПРЕМА									ВИША СТРУЧНА СПРЕМА			СРЕДЊА СТРУЧНА СПРЕМА			НИЖА СТРУЧНА СПРЕМА	СВЕГА	од тога	
				СВЕГА	од тога				СВЕГА	од тога		СВЕГА	од тога		СВЕГА	административни	технички					
					СВЕГА	специјалисти	на специјализацији	опште медицине		стоматолози	фармацеути		остали	СВЕГА				мед. сестре техничари			остали	СВЕГА
6	7	8	9	10	11	12	13	14	15	16	17	18	19	20	21	22						
ДОМОВИ ЗДРАВЉА																						
1	2003	9679	8043	2976	2010	1449	102	459	793	61	112	793	490	303	4263	2251	247	1765	11	1636	410	1226
2	2004	9718	8056	2975	2006	1461	81	464	793	61	115	805	494	311	4266	2267	245	1754	10	1662	426	1236
3	2005	8639	7208	2711	1900	1389	80	431	648	60	103	699	408	291	3792	2056	205	1531	6	1431	380	1051
4	2006	7947	6767	2531	1883	1375	87	421	477	65	106	694	406	288	3537	2072	203	1262	5	1180	344	836
5	2007	7796	6618	2480	1857	1359	84	414	448	64	111	680	392	288	3453	2037	198	1218	5	1178	344	834
6	2008	7949	6739	2551	1915	1381	103	431	456	66	114	715	415	300	3473	2064	200	1209		1210	361	849
КЛИНИЧКИ ЦЕНТАР СРБИЈЕ																						
1	2003	6984	4839	1331	1126	1058	54	14	7	89	109	562	364	198	2912	2162	161	589	34	2145	626	1519
2	2004	7120	4894	1397	1195	1077	104	14	7	90	105	609	381	228	2851	2204	149	498	37	2226	635	1591
3	2005	6565	4583	1318	1142	1066	68	8	7	80	89	534	327	207	2691	2126	139	426	40	1982	592	1390
4	2006	6563	4673	1367	1179	1102	31	46	7	81	100	526	322	204	2780	2187	151	442		1890	581	1309
5	2007	6935	5052	1407	1214	1129	24	61	6	85	102	578	419	159	3067	2477	162	428		1883	588	1295
6	2008	6997	5113	1429	1239	1125	62	52	5	85	100	612	375	237	3072	2460	160	452		1884	599	1285
КЛИНИЧКО БОЛНИЧКИ ЦЕНТРИ																						
2	2003	4661	3333	937	867	775	75	17	5	32	33	378	227	151	1975	1589	136	250	43	1328	346	982
3	2004	4717	3385	937	869	790	60	19	6	31	31	367	221	146	2034	1660	121	253	47	1332	342	990
4	2005	4184	3070	886	821	773	37	11	6	29	30	314	182	132	1832	1509	105	218	38	1114	289	825
5	2006	4307	3272	920	853	810	24	19	6	29	32	334	195	139	1982	1655	103	224	36	1035	279	756
6	2007	4381	3333	936	866	826	15	25	6	30	34	380	225	155	1982	1653	109	220	35	1048	278	770
6	2008	4683	3623	1010	930	847	31	52	7	30	43	433	261	172	2143	1806	108	229	37	1060	288	772

**РАДНИЦИ У ЗДРАВСТВЕНИМ УСТАНОВАМА, ПРЕМА СТЕПЕНУ СТРУЧНЕ СПРЕМЕ И ПРОФИЛУ
У БЕОГРАДУ ОД 2003 - 2008. ГОДИНЕ**

Табела 7 - наставак 2

Р. бр.	ГОДИНА	УКУПНО	МЕДИЦИНСКИ РАДНИЦИ И САРАДНИЦИ																	НЕМЕДИЦИНСКИ РАДНИЦИ			
			СВЕГА	ВИСОКА СТРУЧНА СПРЕМА									ВИША СТРУЧНА СПРЕМА			СРЕДЊА СТРУЧНА СПРЕМА				НИЖА СТРУЧНА СПРЕМА	СВЕГА	од тога	
				СВЕГА	од тога							СВЕГА	од тога		СВЕГА	од тога			СВЕГА			административни	технички
					СВЕГА	специјалисти	на специјализацији	опште медицине	стоматолози	фармацеути	остали		СВЕГА	мед. сестре техничари		остали	СВЕГА	мед. сестре техничари					
0	1	2	3	4	5	6	7	8	9	10	11	12	13	14	15	16	17	18	19	20	21	22	
КЛИНИКЕ																							
2	2003	2177	1555	441	285	262	18	5	127	6	23	202	89	113	908	498	168	242	4	622	150	472	
3	2004	2217	1585	465	289	268	13	8	134	7	35	212	85	127	899	478	181	240	9	632	164	468	
4	2005	2142	1549	469	295	274	11	10	135	7	32	204	79	125	869	473	172	224	7	593	158	435	
5	2006	1987	1487	449	295	279	5	11	127	5	22	195	75	120	837	463	174	200	6	500	139	361	
6	2007	2004	1500	456	298	282	4	12	128	6	24	200	78	122	839	466	171	202	5	504	141	363	
6	2008	2106	1570	491	320	284	4	32	134	7	30	205	80	125	870	497	169	204	4	536	151	385	
СПЕЦИЈАЛНЕ БОЛНИЦЕ																							
2	2003	633	444	121	90	67	10	13	1	2	28	71	17	54	251	222		29	1	189	42	147	
3	2004	636	438	116	87	65	13	9	1	2	26	77	19	58	244	215		29	1	198	44	154	
4	2005	579	411	113	84	63	13	8	1	2	26	68	15	53	230	205		25		168	36	132	
5	2006	608	446	120	90	66	13	11	1	2	27	73	21	52	253	226		27		162	33	129	
6	2007	680	505	133	100	73	15	12	1	3	29	71	20	51	299	266		33	2	175	34	141	
6	2008	1564	1123	315	234	190	26	18	5	7	69	160	68	92	643	582		61	5	441	108	333	
ИНСТИТУТИ И ЗАВОДИ СА СТАЦИОНАРОМ																							
2	2003	5597	3982	1166	914	780	91	43	30	25	197	614	315	299	2159	1763	32	364	43	1615	485	1130	
3	2004	5524	3972	1172	913	781	84	48	30	24	205	585	286	299	2156	1779	29	348	59	1552	474	1078	
4	2005	5181	3781	1102	875	762	76	37	27	23	177	536	257	279	2090	1713	28	349	53	1400	431	969	
5	2006	5102	3822	1081	884	779	55	50	24	21	152	554	262	292	2140	1770	29	341	47	1280	394	886	
6	2007	5262	3965	1141	904	811	41	52	25	24	188	577	290	287	2198	1833	29	336	49	1297	406	891	
6	2008	4445	3423	990	796	701	44	51	20	24	150	521	261	260	1864	1539	29	296	48	1022	343	679	

**РАДНИЦИ У ЗДРАВСТВЕНИМ УСТАНОВАМА, ПРЕМА СТЕПЕНУ СТРУЧНЕ СПРЕМЕ И ПРОФИЛУ
У БЕОГРАДУ ОД 2003 - 2008. ГОДИНЕ**

Табела 7 - наставак 3

Р. бр.	ГОДИНА	УКУПНО	МЕДИЦИНСКИ РАДНИЦИ И САРАДНИЦИ																	НЕМЕДИЦИНСКИ РАДНИЦИ				
			СВЕГА	ВИСОКА СТРУЧНА СПРЕМА										ВИША СТРУЧНА СПРЕМА			СРЕДЊА СТРУЧНА СПРЕМА				НИЖА СТРУЧНА СПРЕМА	СВЕГА	од тога	
				СВЕГА	од тога									СВЕГА	од тога		СВЕГА	од тога						
					СВЕГА	специјалисти	на специјализацији	опште медицине	стоматолози	фармацеути	остали	СВЕГА	мед. сестре техничари		остали	СВЕГА		мед. сестре техничари	бабице	остали			административни	технички
0	1	2	3	4	5	6	7	8	9	10	11	12	13	14	15	16	17	18	19	20	21	22		
ИНСТИТУТИ И ЗАВОДИ БЕЗ СТАЦИОНАРА																								
2	2003	3242	2321	768	545	398	47	100	38	63	122	151	67	84	1149	764	5	380	253	921	275	646		
3	2004	3211	2280	741	524	367	48	109	37	67	113	149	66	83	1145	763	5	377	245	931	282	649		
4	2005	2781	2004	674	512	358	44	110	33	29	100	145	68	77	1020	698	6	316	165	777	226	551		
5	2006	2647	1954	672	510	360	43	107	33	29	100	142	69	73	1015	701	6	308	125	693	205	488		
6	2007	2652	1958	679	515	368	40	107	35	28	101	131	52	79	1026	682	6	338	122	694	209	485		
6	2008	2701	1954	696	527	364	60	103	30	34	105	135	52	83	1055	698	2	355	68	747	210	537		
ЗАВОДИ ЗА ЈАВНО ЗДРАВЉЕ																								
2	2003	630	469	216	143	112	25	6	6	5	62	73	8	65	179	10		169	1	161	91	70		
3	2004	625	461	209	134	112	17	5	8	5	62	72	8	64	179	5		174	1	164	89	75		
4	2005	563	422	194	121	101	16	4	7	5	61	63	4	59	164	8	1	155	1	141	79	62		
5	2006	562	426	197	125	101	13	11	7	5	60	67	7	60	161	5		156	1	136	76	60		
6	2007	578	440	201	128	106	12	10	7	5	61	69	7	62	169	6		163	1	138	75	63		
6	2008	587	449	204	125	108	11	6	8	5	66	74	9	65	171	6		165		138	72	66		
АПТЕКА "БЕОГРАД"																								
2	2003	1125	806	445	1					437	7	5		5	356			356		319	134	185		
3	2004	1116	808	449						441	8	5		5	354			354		308	133	175		
4	2005	981	729	415						407	8	4		4	310			310		252	113	139		
5	2006	963	742	424						416	8	4		4	314			314		221	100	121		
6	2007	1009	774	441						431	10	4		4	329			329		235	110	125		
6	2008	1048	816	442						432	10	4		4	370			370		232	89	143		

ЛЕКАРИ У БЕОГРАДУ ПРЕМА СПЕЦИЈАЛНОСТИ У 2008. ГОДИНИ

Табела 8

Р. бр.	СПЕЦИЈАЛНОСТ	СВЕГА	ЗДРАВСТВЕНЕ УСТАНОВЕ								
			ДОМОВИ ЗДРАВЉА	КЛИНИЧКИ ЦЕНТАР СРБИЈЕ	КЛИНИЧКО БОЛНИЧКИ ЦЕНТРИ	КЛИНИКЕ	СПЕЦИЈАЛНЕ БОЛНИЦЕ	ЗАВ. И ИНСТ. СА СТАЦИОНАРОМ	ЗАВ. И ИНСТ. БЕЗ СТАЦИОНАРА	ЗАВОДИ ЗА ЈАВНО ЗДРАВЉЕ	ОСНИВАЧ ГРАД БЕОГРАД
0	1	2	3	4	5	6	7	8	9	10	11
	УКУПНО	6086	1915	1239	930	320	234	796	527	125	2995
	ЛЕКАРИ	745	431	52	52	32	18	51	103	6	490
	НА СПЕЦИЈАЛИЗАЦИЈИ	341	103	62	31	4	26	44	60	11	141
	СПЕЦИЈАЛИСТИ	5000	1381	1125	847	284	190	701	364	108	2364
1	анестезија са реаним.	306		116	70	35	3	82			71
2	дечја хирургија	53				26		27			
3	дечја неурологија	8				7		1			
4	дечја психијатрија	5				1		4			
5	дерматовенерологија	79	4	29	10		2	3	26	5	38
6	епидемиологија	47	7	3				3	6	28	13
7	физикална медицина	207	70	21	21	27	27	27	13	1	95
8	гинеколог. и акушер.	388	129	85	52	92		22	8		187
9	грудна хирургија	10		6	4						4
10	хигијена	30		1		1		1	2	25	2
11	имунологија	8		1	2			3	2		2
12	инфектологија	32		31					1		
13	интерна медицина	796	79	265	255	4	28	126	39		355
14	клиничка биохемија	23	11		2	2	3	2	3		13
15	клиничка фармакол.	9		4				2	3		2
16	клиничка физиолог.										
17	максилофац. хирург.	7		7							
18	медицина рада	134	88	19				4	23		89
19	медицина спорта	5	2					1	2		3
20	микроб. са паразит.	72		11	12	2	2	4	19	22	14
21	неурохирургија	39		30	7	2					7
22	неурологија	75	4	20	21	2	21	3	4		25
23	неуропсихијатрија	168	38	35	18	10	33	27	7		60
24	нуклеарна медицина	20		14	2		1	3			2
25	офталмологија	154	66	52	15	2	1	8	10		85
26	општа хирургија	305	2	134	111		2	54	2		114
27	општа медицина	479	416		1			6	53	3	427
28	ортопедија	135		45	21			68	1		21
29	оториноларингологија	131	49	28	39			10	5		91
30	патолошка анатомија	32	1	8	10	1		12			11
31	педијатрија	554	325	8	52	58	2	92	17		382
32	плас. и рек. хирургија	25		19				6			
33	пнеумофизиологија	69	3	25	6		2		33		41
34	психијатрија	132	12	21	11	1	51	31	5		26
35	радиологија	226	44	54	46	7	10	58	7		92
36	социјална медицина	46	13	2	2			3	2	24	17
37	судска медицина										
38	трансфузиологија	69		3	16	3		7	40		16
39	ургентна медицина	46	16	1					29		16
40	урологија	74	2	27	41	1	1	1	1		43
41	здравст. стат. и информат.	1						1			
42	ваздухопловна мед.	1							1		27

**ЛЕКАРИ У ДОМОВИМА ЗДРАВЉА ПРЕМА СПЕЦИЈАЛНОСТИ
У 2008. ГОЛИНИ**

Табела 8 - наставак 1

Р. бр.	СПЕЦИЈАЛНОСТ	С В Е Г А	ДОМОВИ ЗДРАВЉА															
			БАРАЛЕВО	ВОЖДОВАЦ	ВРАЧАР	ГРОЦКА	ЗВЕЗДАРА	ЗЕМУН	ЛАЗАРЕВАЦ	МЛАДЕНОВА Ц	НОВИ БЕОГРАД	ОБРЕНО- ВАЦ	ПАЛИЛУЛА	РАКОВИЦА	САВСКИ ВЕНАЦ	СОПОТ	СТАРИ ГРАД	ЧУКАРИЦА
0	1	2	3	4	5	6	7	8	9	10	11	12	13	14	15	16	17	18
	УКУПНО	1915	33	173	85	96	131	201	97	61	226	88	214	106	75	25	133	171
	ЛЕКАРИ	431	12	27	13	30	24	53	39	16	36	32	38	26	3	9	26	47
	НА СПЕЦИЈАЛИЗАЦИЈИ	103	3	2		9	7	9	10	9	11	12	16	1	7	1	6	
	СПЕЦИЈАЛИСТИ	1381	18	144	72	57	100	139	48	36	179	44	160	79	65	15	101	124
1	анестезија са реаним.																	
2	дечја хирургија																	
3	дечја неурологија																	
4	дечја психијатрија																	
5	дерматовенерологија	4	1	1					1			1						
6	епидемиологија	7		1					1	1	1	1	1	1				
7	физикална медицина	70	1	5	3	4	4	6	4		7	2	9	5	4		6	10
8	гинеколог. и акушер.	129	2	13	6	6	9	13	4	5	17	5	14	9	5	2	7	12
9	грудна хирургија																	
10	хигијена																	
11	имунологија																	
12	инфектологија																	
13	интерна медицина	79	3	5	4	5	5	5	2	2	7	8	10	5	3	1	5	9
14	клиничка биохемија	11		1	1		1		2	1	2		1		1			1
15	клиничка фармакол.																	
16	клиничка физиолог.																	
17	максилофац. хирург.																	
18	медицина рада	88		5	4	1	8	10	6	1	7	3	18	6	6		11	2
19	медицина спорта	2		1														1
20	микроб. са паразит.																	
21	неурохирургија																	
22	неурологија	4			1								3					
23	неуропсихијатрија	38	1	4	3	2	4	3		2	4	1	3	3	1	1	4	2
24	нуклеарна медицина																	
25	офталмологија	66		5	2	1	5	8	3	1	8	2	8	5	5	1	6	6
26	општа хирургија	2										1					1	
27	општа медицина	416	3	58	24	18	28	45	5	5	62	8	46	18	23	4	35	34
28	ортопедија																	
29	оториноларингологија	49		6	2	2	4	2	3	1	6	2	5	4	2	1	5	4
30	патолошка анатомија	1											1					
31	педијатрија	325	4	33	17	15	24	42	8	10	47	7	33	20	13	4	15	33
32	плас. и рек. хирургија																	
33	пнеумфтизиологија	3					1		1				1					
34	психијатрија	12			1		1	2	2	1			2	1	1			1
35	радиологија	44	1	4	3	2	4	3	3	2	9	1	4	1			2	5
36	социјална медицина	13		1	1		2		1	1	1	1	1	1	1		2	
37	судска медицина																	
38	трансфузиологија																	
39	ургентна медицина	16	2	1		1			2	3	1	1				1	1	3
40	урологија	2															1	1
41	здравст. стат. и информат.																	
42	ваздухопловна мед.																	

**ЛЕКАРИ У КЛИНИЧКОМ ЦЕНТРУ СРБИЈЕ ПРЕМА СПЕЦИЈАЛНОСТИ У
2008. ГОЛИНИ**

Табела 8 - наставак 2

Р. бр.	СПЕЦИЈАЛНОСТ	С В Е Г А	КЛИНИЧКИ ЦЕНТАР СРБИЈЕ								
			ИНСТИТУТ ЗА КАРДИОВАСКУЛАРН Е БОЛЕСТИ	ИНСТ. ЗА ИНФЕКТ. И ТРОП. БОЛЕСТИ	ИНСТИТУТ ЗА НЕУРОИРУРГИЈУ	ИНСТ. ЗА ЕНД. ДИЈАБЕТ И БОЛ.МЕТАБОЛИЗМА	ИНСТИТУТ ЗА ХЕМАТОЛОГИЈУ	ИНСТИТУТ ЗА АЛЕРГОЛ. И ИМУНОЛОГИЈУ	ИНСТИТУТ ЗА ПСИХИЈАТРИЈУ	ИНСТИТУТ ЗА НЕУРОЛОГИЈУ	ИНСТИТУТ ЗА ПЛУЋНЕ БОЛЕСТИ И ТБЦ
0	1	2	3	4	5	6	7	8	9	10	11
	УКУПНО	1239	127	39	33	62	34	21	35	46	58
	ЛЕКАРИ	52	5			1		4		2	2
	НА СПЕЦИЈАЛИЗАЦИЈИ	62	10	2	2	9	4		1	3	3
	СПЕЦИЈАЛИСТИ	1125	112	37	31	52	30	17	34	41	53
1	анестезија са реаним.	116									
2	дечја хирургија										
3	дечја неурологија										
4	дечја психијатрија										
5	дерматовенерологија	29									
6	епидемиологија	3									
7	физикална медицина	21									
8	гинеколог. и акушер.	85									
9	грудна хирургија	6									6
10	хигијена	1									
11	имунологија	1									
12	инфектологија	31		31							
13	интерна медицина	265	78	1		47	28	17		1	22
14	клиничка биохемија										
15	клиничка фармакол.	4					1				
16	клиничка физиолог.										
17	максилофац. хирург.	7									
18	медицина рада	19									
19	медицина спорта										
20	микроб. са паразит.	11		5							
21	неурохирургија	30			30						
22	неурологија	20								19	
23	неуропсихијатрија	35							14	21	
24	нуклеарна медицина	14									
25	офталмологија	52			1						
26	општа хирургија	134	31			5					
27	општа медицина										
28	ортопедија	45									
29	оториноларингологија	28									
30	патолошка анатомија	8	1				1				1
31	педијатрија	8									
32	плас. и рек. хирургија	19									
33	пнеумофтизиологија	25									24
34	психијатрија	21							20		
35	радиологија	54	1								
36	социјална медицина	2									
37	судска медицина										
38	трансфузиологија	3	1								
39	ургентна медицина	1									
40	урологија	27									
41	здравст. стат. и информат.										
42	ваздухопловна мед.										

**ЛЕКАРИ У КЛИНИЧКОМ ЦЕНТРУ СРБИЈЕ ПРЕМА СПЕЦИЈАЛНОСТИ У
2008. ГОДИНИ**

Табела 8 - наставак 2.1.

Р. бр.	СПЕЦИЈАЛНОСТ	КЛИНИЧКИ ЦЕНТАР СРБИЈЕ									
		ИНСТ. ЗА БОЛ. ДИГЕСТ. СИСТЕМА	ИНСТИТУТ ЗА УРОЛОГИЈУ И НЕФРОЛОГИЈУ	ИНСТИТУТ ЗА ГИНЕКОЛОГИЈУ И АКУШЕРСТВО	ИНСТИТУТ ЗА ДЕРМАТОВЕНЕ- РОЛОГИЈУ	ИНСТ. ЗА ОРТ. ХИРУРГИЈУ И ТРАУМАТОЛОГ.	ЦЕНТ. ЗА ОЛЕК. ПЛАСТ. И РЕК. ХИРУРГИЈУ	ИНСТ. ЗА МЕД. РАДА И РАДИОЛ. ЗАШТИТУ	ИНСТИТУТ ЗА ОЧНЕ БОЛЕСТИ	ИНСТ. ЗА ОРТ.И МАКСИЛ.ФАЦ. ХИРУРГИЈУ	
0	1	12	13	14	15	16	17	18	19	20	
	УКУПНО	107	53	108	29	51	23	30	51	37	
	ЛЕКАРИ	3	3	4		5				3	
	НА СПЕЦИЈАЛИЗАЦИЈИ	6		4		1	1	2	1		
	СПЕЦИЈАЛИСТИ	98	50	100	29	45	22	28	50	34	
1	анестезија са реаним.										
2	дечја хирургија										
3	дечја неурологија										
4	дечја психијатрија										
5	дерматовенерологија					29					
6	епидемиологија										
7	физикална медицина										
8	гинеколог. и акушер.			84				1			
9	грудна хирургија										
10	хигијена										
11	имунологија										
12	инфектологија										
13	интерна медицина	34	22	2		1		1	1	1	
14	клиничка биохемија										
15	клиничка фармакол.										
16	клиничка физиолог.										
17	максилофац. хирург.							1		6	
18	медицина рада							19			
19	медицина спорта										
20	микроб. са паразит.			2							
21	неурохирургија										
22	неурологија							1			
23	неуропсихијатрија										
24	нуклеарна медицина										
25	офталмологија							2	49		
26	општа хирургија	61	1					2			
27	општа медицина										
28	ортопедија					44		1			
29	оториноларингологија							1		27	
30	патолошка анатомија	2		3							
31	педијатрија			8							
32	плас. и рек. хирургија							19			
33	пнеумфтизиологија							1			
34	психијатрија							1			
35	радиологија										
36	социјална медицина										
37	судска медицина										
38	трансфузиологија	1		1							
39	ургентна медицина										
40	урологија		27								
41	здравст. стат. и информат.										
42	ваздухопловна мед.										

**ЛЕКАРИ У КЛИНИЧКОМ ЦЕНТРУ СРБИЈЕ ПРЕМА СПЕЦИЈАЛНОСТИ У
2008. ГОДИНИ**

Табела 8 - наставак 2.2.

Р. бр.	СПЕЦИЈАЛНОСТ	КЛИНИЧКИ ЦЕНТАР СРБИЈЕ									
		ПОЛИКЛИНИКА	УРГЕНТНИ ЦЕНТАР	ИНСТИТУТ ЗА АНЕСТЕЗИЈУ И РЕАНИМАЦИЈУ	ИНСТИТУТ ЗА РАДИОЛОГИЈУ	ИНСТИТУТ ЗА МЕДИЦИНСКУ БИОХЕМИЈУ	ИНСТИТУТ ЗА НУКЛЕАРНУ МЕДИЦИНУ	ЦЕНТАР ЗА МАГNETНУ РЕЗОНАНЦУ	ЦЕНТАР ЗА ФИЗИЧ. МЕДИЦИНУ И РЕХАБИЛИТАЦ. СЛ. ЗА СОЦ. МЕДИЦИНУ	ОРГАНИЗ. ЗДРАВ. ДЕЛАТНОСТИ	ОСТАЛЕ СЛУЖБЕ
0	1	21	22	23	24	25	26	27	28	29	30
	УКУПНО	3	43	129	55	1	15	11	23	9	6
	ЛЕКАРИ		3	9	7			1			
	НА СПЕЦИЈАЛИЗАЦИЈИ		2	4	4			1	2		
	СПЕЦИЈАЛИСТИ	3	38	116	44	1	15	9	21	9	6
1	анестезија са реаним.			116							
2	дечја хирургија										
3	дечја неурологија										
4	дечја психијатрија										
5	дерматовенерологија										
6	епидемиологија									3	
7	физикална медицина								21		
8	гинеколог. и акушер.										
9	грудна хирургија										
10	хигијена									1	
11	имунологија					1					
12	инфектологија										
13	интерна медицина	3	5				1				
14	клиничка биохемија										
15	клиничка фармакол.		1								2
16	клиничка физиолог.										
17	максилофац. хирург.										
18	медицина рада										
19	медицина спорта										
20	микроб. са паразит.									4	
21	неурохирургија										
22	неурологија										
23	неуропсихијатрија										
24	нуклеарна медицина						14				
25	офталмологија										
26	општа хирургија		31								3
27	општа медицина										
28	ортопедија										
29	оториноларингологија										
30	патолошка анатомија										
31	педијатрија										
32	плас. и рек. хирургија										
33	пнеумофтизиологија										
34	психијатрија										
35	радиологија				44			9			
36	социјална медицина									1	1
37	судска медицина										
38	трансфузиологија										
39	ургентна медицина		1								
40	урологија										
41	здравст. стат. и информат.										
42	ваздухопловна мед.										

**ЛЕКАРИ У КЛИНИЧКО БОЛНИЧКИМ ЦЕНТРИМА ПРЕМА
СПЕЦИЈАЛНОСТИ У 2008. ГОДИНИ**

Табела 8 - наставак 3

Р. бр.	СПЕЦИЈАЛНОСТ	СВЕГА	КЛИНИЧКО БОЛНИЧКИ ЦЕНТАР			
			'Др Драгиша Мишовић' ДЕДИЊЕ	'БЕЖАНИЈСКА КОСА'	'ЗЕМУН'	'ЗВЕЗДАРА'
0	1	2	3	4	5	6
	УКУПНО	930	219	181	228	302
	ЛЕКАРИ	52	9	7	23	13
	НА СПЕЦИЈАЛИЗАЦИЈИ	31	10	3	8	10
	СПЕЦИЈАЛИСТИ	847	200	171	197	279
1	анестезија са реаним.	70	22	12	15	21
2	дечја хирургија					
3	дечја неурологија					
4	дечја психијатрија					
5	дерматовенерологија	10			4	6
6	епидемиологија					
7	физикална медицина	21	2	5	8	6
8	гинеколог. и акушер.	52	16		15	21
9	грудна хирургија	4		4		
10	хигијена					
11	имунологија	2		2		
12	инфектологија					
13	интерна медицина	255	38	74	54	89
14	клиничка биохемија	2				2
15	клиничка фармакол.					
16	клиничка физиолог.					
17	максилофац. хирург.					
18	медицина рада					
19	медицина спорта					
20	микроб. са паразит.	12	2	2	3	5
21	неурохирургија	7			6	1
22	неурологија	21	4	1	7	9
23	неуропсихијатрија	18	9	3	2	4
24	нуклеарна медицина	2				2
25	офталмологија	15		2	1	12
26	општа хирургија	111	32	30	20	29
27	општа медицина	1		1		
28	ортопедија	21		7	8	6
29	оториноларингологија	39	12	1	11	15
30	патолошка анатомија	10	1	2	3	4
31	педијатрија	52	24		13	15
32	плас. и рек. хирургија					
33	пнеумофтизиологија	6	1	1	3	1
34	психијатрија	11	6			5
35	радиологија	46	12	12	11	11
36	социјална медицина	2		1	1	
37	судска медицина					
38	трансфузиологија	16	5	2	5	4
39	ургентна медицина					
40	урологија	41	14	9	7	11
41	здравст. стат. и информат.					
42	ваздухопловна мед.					

ЛЕКАРИ У КЛИНИКАМА ПРЕМА СПЕЦИЈАЛНОСТИ У 2008. ГОДИНИ

Табела 8 - наставак 4

Р. бр.	СПЕЦИЈАЛНОСТ	СВЕГА	КЛИНИКЕ				
			КЛИНИКА ЗА НЕУРОЛОГИЈУ И ПСИХИЈАТРИЈУ ЗА ДЕЦУ И ОМЛАДИНУ	КЛИНИКЕ СТОМАТОЛОШКОГ ФАКУЛТЕТА	УНИВЕРЗИТЕТСКА ДЕЧЈА КЛИНИКА	ГИНЕКОЛОШКА АКУШЕРСКА КЛИНИКА "НАРОДНИ ФРОНТ"	КЛИНИКА ЗА РЕХАБИЛИТАЦИЈУ "Др Мирослав Зотовић"
0	1	2	3	4	5	6	7
	УКУПНО	320	24	13	121	136	26
	ЛЕКАРИ	32		7	14	11	
	НА СПЕЦИЈАЛИЗАЦИЈИ	4			3	1	
	СПЕЦИЈАЛИСТИ	284	24	6	104	124	26
1	анестезија са реаним.	35			4	16	15
2	дечја хирургија	26				26	
3	дечја неурологија	7	7				
4	дечја психијатрија	1	1				
5	дерматовенерологија						
6	епидемиологија						
7	физикална медицина	27				3	24
8	гинеколог. и акушер.	92					92
9	грудна хирургија						
10	хигијена	1			1		
11	имунологија						
12	инфектологија						
13	интерна медицина	4					2
14	клиничка биохемија	2	1			1	
15	клиничка фармакол.						
16	клиничка физиолог.						
17	максилофац. хирург.						
18	медицина рада						
19	медицина спорта						
20	микроб. са паразит.	2				1	1
21	неурохирургија	2				2	
22	неурологија	2	2				
23	неуропсихијатрија	10	10				
24	нуклеарна медицина						
25	офталмологија	2	2				
26	општа хирургија						
27	општа медицина						
28	ортопедија						
29	оториноларингологија						
30	патолошка анатомија	1					1
31	педијатрија	58				47	11
32	плас. и рек. хирургија						
33	пнеумофтизиологија						
34	психијатрија	1	1				
35	радиологија	7			1	6	
36	социјална медицина						
37	судска медицина						
38	трансфузиологија	3				1	2
39	ургентна медицина						
40	урологија	1				1	
41	здравст. стат. и информат.						
42	ваздухопловна мед.						

ЛЕКАРИ У СПЕЦИЈАЛНИМ БОЛНИЦАМА ПРЕМА СПЕЦИЈАЛНОСТИ У 2008. ГОДИНИ

Табела 8 - наставак 5

Р. бр.	СПЕЦИЈАЛНОСТ	СВЕГА	СПЕЦИЈАЛНЕ БОЛНИЦЕ						
			СПЕЦИЈАЛНА БОЛНИЦА ЗА ЦЕРЕБРОВАСКУЛ. БОЛЕСТИ И "Свети Сава"	СПЕЦ. БОЛ. ЗА ЦЕРЕБРАЛ. ПАРАЛИЗУ И РАЗВОЈНУ НЕУРОЛОГИЈУ	СПЕЦ. БОЛ. ЗА ИНТЕРНЕ БОЛЕСТИ - МЛАДЕНОВАЦ	СПЕЦИЈАЛНА БОЛНИЦА ЗА ПСИХИЈАТРИЈСКЕ БОЛЕСТИ "Др. Лаза Лазаревић"	СПЕЦИЈАЛНА БОЛНИЦА ЗА РЕХАБИЛИТАЦИЈУ И ОРТОПЕДСКУ ПРОТЕТИКУ	СПЕЦИЈАЛНА БОЛНИЦА ЗА ЕНДЕМСКУ НЕФРОПАТИЈУ - ЛАЗАРЕВАЦ	СПЕЦИЈАЛНА БОЛНИЦА ЗА БОЛЕСТИ ЗАВИСНОСТИ
0	1	2	3	4	5	6	7	8	9
УКУПНО		234	63	16	28	67	17	18	25
ЛЕКАРИ		18	7		3	2		5	1
НА СПЕЦИЈАЛИЗАЦИЈИ		26	11	2	3	6	1	2	1
СПЕЦИЈАЛИСТИ		190	45	14	22	59	16	11	23
1	анестезија са реаним.	3	3						
2	дечја хирургија								
3	дечја неурологија								
4	дечја психијатрија								
5	дерматовенерологија	2			2				
6	епидемиологија								
7	физикална медицина	27	1	11			15		
8	гинеколог. и акушер.								
9	грудна хирургија								
10	хигијена								
11	имунологија								
12	инфектологија								
13	интерна медицина	28	6		11	2	1	7	1
14	клиничка биохемија	3			1			1	1
15	клиничка фармакол.								
16	клиничка физиолог.								
17	максилофац. хирург.								
18	медицина рада								
19	медицина спорта								
20	микроб. са паразит.	2			2				
21	неурохирургија								
22	неурологија	21	18			1			2
23	неуропсихијатрија	33	7	1	1	17			7
24	нуклеарна медицина	1						1	
25	офталмологија	1	1						
26	општа хирургија	2			2				
27	општа медицина								
28	ортопедија								
29	оториноларингологија								
30	патолошка анатомија								
31	педијатрија	2		2					
32	плас. и рек. хирургија								
33	пнеумофтизиологија	2			2				
34	психијатрија	51				39			12
35	радиологија	10	9					1	
36	социјална медицина								
37	судска медицина								
38	трансфузиологија								
39	ургентна медицина								
40	урологија	1			1				
41	здравст. стат. и информат.	1						1	
42	ваздухопловна мед.								

**ЛЕКАРИ У ЗАВОДИМА И ИНСТИТУТИМА СА СТАЦИОНАРНОМ ПРЕМА
СПЕЦИЈАЛНОСТИ У 2008. ГОДИНИ**

Табела 8 - наставак 6

Р. бр.	СПЕЦИЈАЛНОСТ	С В Е Г А	ЗАВОДИ И ИНСТИТУТИ СА СТАЦИОНАРНОМ									
			ИНСТ. ЗА МЕНТ. ЗДРАВЉЕ	ИНСТ. ЗА ЗДР. МАЈКЕ И ДЕТ. СРБИЈЕ	ИНСТИТУТ ЗА РЕХАБИЛИТАЦИЈУ	ИНСТ. ЗА ОНКС И РАДИОЛОГИЈУ	ИНСТИТУТ ЗА РЕУМАТОЛОГИЈУ	ИНСТ. ЗА КАРЛ БОЛ. "ЛЕДИЊЕ"	ИНСТ. ЗА ОРТХИР. БОЛ. "БАЊИЦА"	ИНСТ. ЗА НЕОНАТОЛОГИЈУ	ЗАВ. ЗА ПСИХ. ПОР. И ГОВ. ПАТ.	3333 СТУДЕНАТА
0	1	2	3	4	5	6	7	8	9	10	11	12
	УКУПНО	796	62	157	59	155	47	116	114	30	7	49
	ЛЕКАРИ	51	5	3	3	22		8	1	4		5
	НА СПЕЦИЈАЛИЗАЦИЈИ	44	2	14	2	11	5	4	1			5
	СПЕЦИЈАЛИСТИ	701	55	140	54	122	42	104	112	26	7	39
1	анестезија са реаним.	82		12	30	7		15	17			1
2	дечја хирургија	27		27								
3	дечја неурологија	1									1	
4	дечја психијатрија	4	4									
5	дерматовенерологија	3										3
6	епидемиологија	3				1						2
7	физикална медицина	27		4			10	2	7		2	2
8	гинеколог. и акушер.	22		12		4						6
9	грудна хирургија											
10	хигијена	1										1
11	имунологија	3						2	1			
12	инфектологија											
13	интерна медицина	126			16	28	25	48	5			4
14	клиничка биохемија	2					1	1				
15	клиничка фармакол.	2				2						
16	клиничка физиолог.											
17	максилофац. хирург.											
18	медицина рада	4			3							1
19	медицина спорта	1										1
20	микроб. са паразит.	4		3					1			
21	неурохирургија											
22	неурологија	3	1					2				
23	неуропсихијатрија	27	22				1		1			3
24	нуклеарна медицина	3				3						
25	офталмологија	8		3	1							4
26	општа хирургија	54				21		30	2			1
27	општа медицина	6			2							4
28	ортопедија	68							68			
29	оториноларингологија	10		5	1						1	3
30	патолошка анатомија	12		3		8		1				
31	педијатрија	92		58		3	1		2	26	1	1
32	плас. и рек. хирургија	6				1			5			
33	пнеумфтизиологија											
34	психијатрија	31	28								2	1
35	радиологија	58		6	1	43	2	3	2			1
36	социјална медицина	3		3								
37	судска медицина											
38	трансфузиологија	7		3		1		1	2			
39	ургентна медицина											
40	урологија	1		1								
41	здравст. стат. и информат.											
42	ваздухопловна мед.											

**ЛЕКАРИ У ЗАВОДИМА И ИНСТИТУТИМА БЕЗ СТАЦИОНАРА ПРЕМА
СПЕЦИЈАЛНОСТИ У 2008. ГОДИНИ**

Табела 8 - наставак 7

Р. бр.	СПЕЦИЈАЛНОСТ	С В Е Г А	ЗАВОДИ И ИНСТИТУТИ БЕЗ СТАЦИОНАРА									
			ГЗЗ. КОЖ. И ВЕН. БОЛЕСТИ	ГЗ ЗА ПЛУЋНЕ БОЛ. И ТУБЕРКУЛОЗУ	ГЗ ЗА ХИПНУ МЕДИЦИНСКУ ПОМОЋ	ГЗ ЗА ГЕРОНТОЛОГИЈУ	ЗЗЗЗ РАДНИКА МУП-а	ЗАВОД ЗА БИОЦИТЕ И МЕДЕКОЛОГИЈУ	ЗАВ. ЗА ВАЗД. МЕД. ЈАТ-а	ЗЗЗЗ РАДНИКА "ЖЕЛЕЗНИЦЕ СРБИЈЕ"	ИНСТ. ЗА ТРАНСФ. КРВИ	ИНСТ.ЗА ВИРУС..ВАКЦИНЕ И СЕРУМЕ "ТОРЛАК"
0	1	2	3	4	5	6	7	8	9	10	11	12
	УКУПНО	527	22	41	192	32	43	6	7	107	52	25
	ЛЕКАРИ	103	1		52		7	1	1	28	6	7
	НА СПЕЦИЈАЛИЗАЦИЈИ	60		1	47			1	2	4	3	2
	СПЕЦИЈАЛИСТИ	364	21	40	93	32	36	4	4	75	43	16
1	анестезија са реаним.											
2	дечја хирургија											
3	дечја неурологија											
4	дечја психијатрија											
5	дерматовенерологија	26	20		3			1		2		
6	епидемиологија	6				2		2		2		
7	физикална медицина	13			2	2	3			6		
8	гинеколог. и акушер.	8			2		2			4		
9	грудна хирургија											
10	хигијена	2						1		1		
11	имунологија	2									1	1
12	инфектологија	1			1							
13	интерна медицина	39		3	11	14	4			7		
14	клиничка биохемија	3								2	1	
15	клиничка фармакол.	3				2				1		
16	клиничка физиолог.											
17	максилофац. хирург.											
18	медицина рада	23					8		2	13		
19	медицина спорта	2					1			1		
20	микроб. са паразит.	19	1	1						1	1	15
21	неурохирургија											
22	неурологија	4								4		
23	неуропсихијатрија	7				1	3		1	2		
24	нуклеарна медицина											
25	офталмологија	10			1		3			6		
26	општа хирургија	2			1					1		
27	општа медицина	53			33	6	6			8		
28	ортопедија	1			1							
29	оториноларингологија	5					2			3		
30	патолошка анатомија											
31	педијатрија	17		4	11					2		
32	плас. и рек. хирургија											
33	пнеумофтизиологија	33		31		1				1		
34	психијатрија	5				2				3		
35	радиологија	7		1			2			4		
36	социјална медицина	2				2						
37	судска медицина											
38	трансфузиологија	40									40	
39	ургентна медицина	29			26		2			1		
40	урологија	1			1							
41	здравст. стат. и информат.											
42	ваздухопловна мед.	1							1			

**ЛЕКАРИ У ЗАВОДИМА ЗА ЈАВНО ЗДРАВЉЕ ПРЕМА
СПЕЦИЈАЛНОСТИМА У 2008. ГОДИНИ**

Табела 8 - наставак 8

Р. бр.	СПЕЦИЈАЛНОСТ	СВЕГА	ЗАВОДИ ЗА ЈАВНО ЗДРАВЉЕ	
			ГРАДСКИ ЗАВОД ЗА ЈАВНО ЗДРАВЉЕ	ИНСТИТУТ ЗА ЈАВНО ЗДРАВЉЕ СРБИЈЕ "Др М. Јовановић-Батуми"
0	1	2	3	4
	УКУПНО	125	61	64
	ЛЕКАРИ	6	3	3
	НА СПЕЦИЈАЛИЗАЦИЈИ	11	4	7
	СПЕЦИЈАЛИСТИ	108	54	54
1	анестезија са реаним.			
2	дечја хирургија			
3	дечја неурологија			
4	дечја психијатрија			
5	дерматовенерологија	5		5
6	епидемиологија	28	14	14
7	физикална медицина	1	1	
8	гинеколог. и акушер.			
9	грудна хирургија			
10	хигијена	25	13	12
11	имунологија			
12	инфектологија			
13	интерна медицина			
14	клиничка биохемија			
15	клиничка фармакол.			
16	клиничка физиолог.			
17	максилофац. хирург.			
18	медицина рада			
19	медицина спорта			
20	микроб. са паразит.	22	12	10
21	неурохирургија			
22	неурологија			
23	неуропсихијатрија			
24	нуклеарна медицина			
25	офталмологија			
26	општа хирургија			
27	општа медицина	3	2	1
28	ортопедија			
29	оториноларингологија			
30	патолошка анатомија			
31	педијатрија			
32	плас. и рек. хирургија			
33	пнеумофтизиологија			
34	психијатрија			
35	радиологија			
36	социјална медицина	24	12	12
37	судска медицина			
38	трансфузиологија			
39	ургентна медицина			
40	урологија			
41	здравст. стат. и информат.			
42	ваздухопловна мед.			

СТОМАТОЛОЗИ У ЗДРАВСТВЕНИМ УСТАНОВАМА ПРЕМА СПЕЦИЈАЛНОСТИ У 2008. ГОДИНИ

Табела 9

Р. бр.	СПЕЦИЈАЛНОСТ	У К У П Н О	ЗДРАВСТВЕНЕ УСТАНОВЕ																								
			ДОМОВИ ЗДРАВЉА															КЦС				КБЦ					
			БАРАЈЕВО	ВОЈДОВАЦ	ВРАЧАР	ГРОЦКА	ЗВЕЗДАРА	ЗЕМУН	ЛАЗАРЕВАЦ	МЛАДЕНОВА Ц	НОВИ БЕОГРАД	ОБРЕНОВАЦ	ПАЛЛУЛА	РАКОВИЦА	САВСКИ БЕНАЦ	СОПОТ	СТАРИГРАД	ЧУКАРИЦА	ИНСТ. ЗА ОРИГ. ЦЕНТАР ЗА ОПЕК. ПЛАСТ.	ЦРК. СЛ. ЗА СОЦ. МЕД. ОРГАНИЗ.	УРГЕНТНИ ЦЕНТАР	"ДР. ДРАГАН МИШОВИЋ"	"ЗЕМУН"	"ЗВЕЗДАРА"	"БЕЖАНСКИ АКОСА"		
0	1	2	3	4	5	6	7	8	9	10	11	12	13	14	15	16	17	18	19	20	21	22	23	24	25	26	
	УКУПНО	665	7	40	30	21	28	47	22	12	57	22	47	28	9	5	39	42			3	2	1	2	3	1	
	СТОМАТОЛОЗИ	176	5	13	13	6	9	18	10	4	12	12	21	3		3	16	9									
	НА СПЕЦИЈАЛИЗАЦИЈИ	13		2			1	1		1	1																
	СПЕЦИЈАЛИСТИ	476	2	25	17	15	19	28	11	8	44	9	26	25	9	2	23	33			3	2	1	2	3	1	
1	болести уста и парадонтологија	1												1													
2	болести зуба	1																									
3	болести уста и зуба	13			3		1							1													
4	болести зуба и ендодонција	47		2		1	2				5			1			4	4									
5	максилофацијална хирургија	19																				2	1	2	1	1	
6	микроб. са паразитологијом	1																									
7	општа стоматологија	36		4	5	1	2				4	1	3	4	1	1	1	6									
8	орална хирургија	43		2	3	1	2	3	2	1	5		1	1	1		3	1									
9	ортопедија вилице	60	1	4	3	1	3	2	2	1	7	2	4	4	1		2	3									
10	ортопедија вилице са дејом превентивном стоматологијом																										
11	ортопедија вилице са протетиком																										
12	парадонтологија и орална медицина	23					2	1	1		1		1				1	1									
13	превентивна и дејча стоматологија	135	1	7	4	8	8	10	5	5	17	4	14	9	5		6	15			1						
14	медицинска биохемија	2																									
15	социјална медицина	15											1								2				2		
16	судска медицина	1																									
17	стоматолошка протетика	79		6	2	1	3	7	1	1	5	2	2	4	1	1	6	3									

СТОМАТОЛОЗИ У ЗДРАВСТВЕНИМ УСТАНОВАМА ПРЕМА СПЕЦИЈАЛНОСТИ У 2008. ГОДИНИ

Табела 9 - наставак 1

Р. бр.	СПЕЦИЈАЛНОСТ	ЗДРАВСТВЕНЕ УСТАНОВЕ															
		КЛИНИКЕ СТОМАТОЛОШКОГ ФАКУЛТЕТА	СПЕЦ. БОЛ.					ЗАВОДИ И ИНСТИТУТИ СА СТАЦИОНАРОМ				ЗАВОДИ И ИНСТИТУТИ БЕЗ СТАЦИОНАРА			3333		ОСНИВАЧ ГРАД БЕОГРАД
			СПЕЦ. БОЛ. ЗА ЦЕРЕБ. ПАРАЛИЗУ И РАЗВОЈНУ	СПЕЦ. БОЛ. ЗА ИНТЕРНЕ БОЛЕСТИ- МЛАДЕНОВАЦ	СПЕЦ. БОЛ. ЗА РЕХАБИЛИТ. И ОРТОПЕД. ПРОТЕТИКУ	СПЕЦ. БОЛ. ЗА ПСИХИАТ. БОЛЕСТИ "Др. Јаза Јазаревић"	ИНСТИТУТ ЗА ОНКОЛОГИЈУ И РАДИОЛОГИЈУ СРБИЈЕ	ЗАВ. ЗА ПСИХ. ПОР. И ГОВ. ПАТОЛОГИЈУ	ЗАВОД ЗА ЗДР. ЗАШТИТУ СТУДЕНАТА	ИНСТ. ЗА ОРТ. ХИРУР. БОЛЕСТИ "БАЊИЦА"	ГЗ ЗА ГЕРОНТОЛОГИЈУ	3333 РАДНИКА М.У.П-а	ИНСТИТУТ ЗА ТРАНСФУЗИЈУ КРВИ СРБИЈЕ	3333 РАДНИКА "ЖЕЛЕЗНИЦЕ СРБИЈЕ"	ГРАДСКИ ЗАВОД ЗА ЈАВНО ЗДРАВЉЕ	ИНСТ. ЗА ЈЗ "Др М. Јовановић-Бату"	
0	1	27	28	29	30	31	32	33	34	35	36	37	38	39	40	41	42
	УКУПНО	134	1		3	1	1	2	16	1	2	11		17	2	6	481
	<i>СТОМАТОЛОЗИ</i>	6			1	1		1	5	1	1	2		4			160
	<i>НА СПЕЦИЈАЛИЗАЦИЈИ</i>	5												2			6
	<i>СПЕЦИЈАЛИСТИ</i>	123	1		2		1	1	11		1	9		11	2	6	315
1	болести уста и парадонтологија																1
2	болести зуба	1															
3	болести уста и зуба	8															5
4	болести зуба и ендодонција	21							1			1		5			20
5	максилофацијална хирургија	11										1					4
6	микроб. са паразитологијом	1															
7	општа стоматологија				1					2							35
8	орална хирургија	13					1		1			1		1			27
9	ортопедија вилице	15						1	2					1	1		42
10	ортопедија вилице са дечјом превентивном стоматологијом																
11	ортопедија вилице са протетиком																
12	парадонтологија и орална медицина	11							1			1		2			9
13	превентивна и дечја стоматологија	12	1						1			1				1	119
14	медицинска биохемија	2															
15	социјална медицина	2							1		1				1	5	5
16	судска медицина	1															
17	стоматолошка протетика	25			1				2			4		2			47

ФАРМАЦЕУТИ У ЗДРАВСТВЕНИМ УСТАНОВАМА ПРЕМА СПЕЦИЈАЛНОСТИ У 2008. ГОДИНИ

Табела 10

Р. бр.	СПЕЦИЈАЛНОСТ	У К У П Н О	ЗДРАВСТВЕНА УСТАНОВА																		
			ДОМОВИ ЗДРАВЉА													КЛИНИЧКИ ЦЕНТАР СРБИЈЕ					
			БАРАЛЕВО	ВОЖЛОВАЦ	ВРАЧАР	ГРОЦКА	ЗЕМУН	МЛАДЕНОВАЦ	НОВИ БЕОГРАД	ОБРЕНОВАЦ	ПАЛИЛА	САВСКИ ВЕНАЦ	СОПОТ	СТАРИ ГРАД	ЧУКАРИЦА	ИНСТ. ЗА ЕНДОКРИН. ДИАБЕТ И БОЛЕСТИ МЕТАБОЛИЗМА	ИНСТ. ЗА МЕД. РАДА И РАДИОЛ. ЗАШТИТУ	ИНСТ. ЗА МЕДИЦИНСКУ БИОХЕМИЈУ	АПТЕКА И МЕДИЦИН. СНАБЕВАЊЕ	СЛУЖБА ПРАВНИХ КАДР. И ОПШТ. ПОСЛОВА	
0	1	2	3	4	5	6	7	8	9	10	11	12	13	14	15	16	17	18	19	20	
	УКУПНО	690	3	3	2	12	3	11	4	12	3	1	5	5	2	2	2	38	42	1	
	ФАРМАЦЕУТИ	513	3		1	12	2	8	1	10	1		3	2	1			3	16	1	
	НА СПЕЦИЈАЛИЗАЦИЈИ	33								1	1							11	10		
	СПЕЦИЈАЛИСТИ	144		3	1		1	3	3	1	1	1	2	3	1	2	2	24	16		
1	фармацеутска информатика	26						1	1	1			1							6	
2	фармацеутска козметика																				
3	козметологија	1																		1	
4	фармацеутска технологија	34						2												5	
5	испитивање и контрола лекова	6																		2	
6	клиничка фармација																				
7	лековито биље	2																		1	
8	медицинска биохемија	70		3	1		1		2		1	1	1	3	1	2		24			
9	санитарна хемија	3																		1	
10	социјална медицина																				
11	токсиколошка хемија	2															2				

ФАРМАЦЕУТИ У ЗДРАВСТВЕНИМ УСТАНОВАМА ПРЕМА СПЕЦИЈАЛНОСТИ У 2008. ГОДИНИ

Табела 10 - наставак 1

Р. бр.	СПЕЦИЈАЛНОСТ	ЗДРАВСТВЕНЕ УСТАНОВЕ																
		КЛИНИЧКО БОЛНИЧКИ ЦЕНТРИ				СПЕЦИЈАЛНЕ БОЛНИЦЕ					ЗАВОДИ И ИНСТИТУТИ СА СТАЦИОНАРОМ							
		'Др Драгана Мишовић' ДЕЦИЈИЊЕ	'БЕЖАНЈИЦКА КОСА'	'ЗЕМУГ'	'ЗВЕЗДАРА'	СПЕЦИЈАЛНИЦА ЗА ИНТЕРНЕ БОЛЕСТИ 'МЛАДЕНОВАЦ'	СПЕЦИЈАЛНА ЦЕРЕБРОВ. БОЛЕСТИ 'Свети Сава'	СПЕЦИЈАЛНА БОЛ. ЗА ПСИХИАТ. БОЛ. "Лазаревић"	СПЕЦИЈАЛНА БОЛ. ЗА РЕХАБИЛИТАЦИЈУ И ОРТОПЕД. ПРОТЕТИКУ	СПЕЦИЈАЛНА БОЛЕСТИ ЗАВИСНОСТИ	ИНСТИТУТ ЗА МЕНТАЛНО ЗДРАВЉЕ	ИНСТИТУТ ЗА КАРДИОВАСК. БОЛЕСТИ "ДЕЦИЈИЊЕ"	ИНСТИТУТ ЗА ЗДР. ЗАШТ. МАЈКЕ И ДЕТЕТА	ИНСТИТУТ ЗА ОНКОЛОГИЈУ И РАДИОЛОГИЈУ СРБИЈЕ	ИНСТИТУТ ЗА РЕМАТОЛОГИЈУ	ИНСТИТУТ ЗА ОРТОПЕДСКО ХИРУРГИЈЕ БОЛЕСТИ "БАЊИЦА"	ИНСТИТУТ ЗА НЕОНАТОЛОГИЈУ	ЗАВОД ЗА ЗДР. ЗАШТ. СТУДЕНАТА
0	1	21	22	23	24	25	26	27	28	29	30	31	32	33	34	35	36	37
	УКУПНО	7	8	6	9	1	2	2	1	1	1	1	6	10	1	1	2	2
	ФАРМАЦЕУТИ	2	3	1	1		2	1		1	1	1	1	3		1	1	
	НА СПЕЦИЈАЛИЗАЦИЈИ	2			1	1			1				1	2	1			
	СПЕЦИЈАЛИСТИ	3	5	5	7			1					4	5			1	2
1	фармацеутска информатика			1	1									2				
2	фармацеутска козметика																	
3	козметологија																	
4	фармацеутска технологија				3													
5	испитивање и контрола лекова				1								1					
6	клиничка фармација																	
7	лековито биље																	
8	медицинска биохемија	3	5	4	2			1					3	3			1	2
9	санитарна хемија																	
10	социјална медицина																	
11	токсиколошка хемија																	

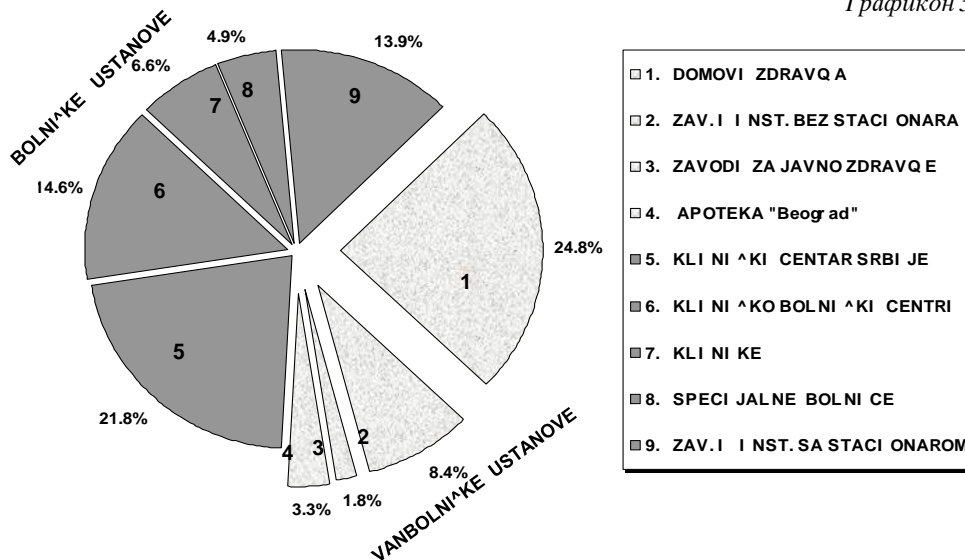
ФАРМАЦЕУТИ У ЗДРАВСТВЕНИМ УСТАНОВАМА ПРЕМА СПЕЦИЈАЛНОСТИ У 2008. ГОДИНИ

Табела 10 - наставак 2

Р. бр.	СПЕЦИЈАЛНОСТ	ЗДРАВСТВЕНЕ УСТАНОВЕ														
		ЗАВОДИ И ИНСТИТУТИ БЕЗ СТАЦИОНАРА							3333		КЛИНИКЕ				АПТЕКА "БЕОГРАД"	ОСНИВАЧ ГРАД БЕОГРАД
		ГЗ ЗА ХИТНУ МЕДИЦИНСКУ ПОМОЋ	ГЗ ЗА ПЛУЋНЕ БОЛЕСТИ И ТУБЕРКУЛОЗУ	ЗЗЗЗ РАДНИКА М.У.П.-а	ЗАВОД ЗА ВАКУУМНО-ПОВИШЕНУ МЕДИЦИНСКУ ЛАГ-а	ИНСТИТУТ ЗА ТРАНСФУЗИЈУ КРВИ	ЗЗЗЗ РАДНИКА "ЖЕЛЕЗНИЦА СРБИЈЕ"	ИНСТ. ЗА ВИРУСОЛОГИЈУ, ВАКЦИНЕ И СЕРУМЕ "ТОРЛАК"	ГРАДСКИ ЗАВОД ЗА ЈАВНО ЗДРАВЉЕ	ИНСТИТУТ ЗА ЈАВНО ЗДРАВЉЕ "Др Милан Јовановић-БатуГ"	УНИВЕРЗИТЕТСКА ДЕЧА КЛИНИКА	КЛИНИКЕ СТОМАТОЛОШКОГ ФАКУЛТЕТА	ГИНЕКОЛОШКО-АКУШЕРСКА КЛИНИКА "НАРОДНИ ФРОНТ"			
0	1	38	39	40	41	42	43	44	45	46	47	48	49	50	51	
	УКУПНО	1	1	4		7	7	14	2	3	3	1	3	432	530	
	ФАРМАЦЕУТИ	1		3		3	7	13	1	2	2		2	396	447	
	НА СПЕЦИЈАЛИЗАЦИЈИ													1	6	
	СПЕЦИЈАЛИСТИ		1	1		4		1	1	1	1	1	1	35	77	
1	фармацеутска информатика			1										11	17	
2	фармацеутска козметика															
3	козметологија															
4	фармацеутска технологија					2		1						21	26	
5	испитивање и контрола лекова					1								1	2	
6	клиничка фармација															
7	лековито биље													1	1	
8	медицинска биохемија		1			1			1		1	1	1		30	
9	санитарна хемија									1				1	1	
10	социјална медицина															
11	токсиколошка хемија															

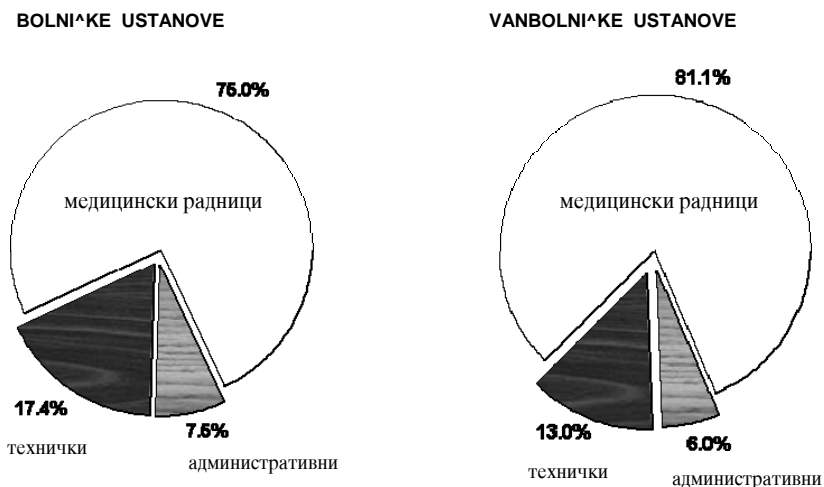
**ЗАПОСЛЕНИ У ЗДРАВСТВЕНИМ УСТАНОВАМА
У БЕОГРАДУ ПРЕМА ТИПУ УСТАНОВЕ У 2008. ГОДИНИ**

Графикон 3



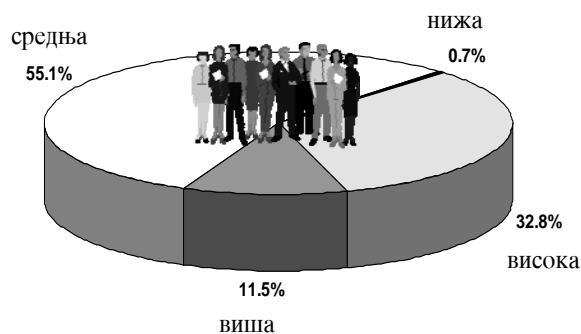
**ЗАПОСЛЕНИ У ЗДРАВСТВЕНИМ УСТАНОВАМА
У БЕОГРАДУ ПРЕМА ПРОФИЛУ РАДНИКА
У 2008. ГОДИНИ**

Графикон 4



**ЗАПОСЛЕНИ МЕДИЦИНСКИ РАДНИЦИ И САРАДНИЦИ
У ЗДРАВСТВЕНИМ УСТАНОВАМА У БЕОГРАДУ
ПРЕМА СТЕПЕНУ СТРУЧНЕ СПРЕМЕ
У 2008. ГОДИНИ**

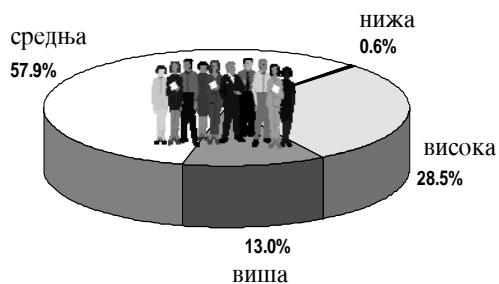
Графикон 5



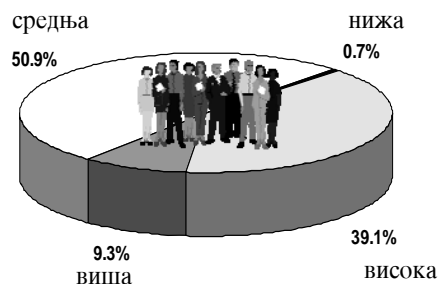
**ЗАПОСЛЕНИ МЕДИЦИНСКИ РАДНИЦИ И САРАДНИЦИ
У ЗДРАВСТВЕНИМ УСТАНОВАМА У БЕОГРАДУ
ПРЕМА СТЕПЕНУ СТРУЧНЕ СПРЕМЕ
У 2008. ГОДИНИ**

Графикон 6

БОЛНИЧКЕ УСТАНОВЕ



ВАНБОЛНИЧКЕ УСТАНОВЕ



**ЗБИРНИ ПОДАЦИ
ИЗ ПРИМАРНЕ
ЗДРАВСТВЕНЕ
ЗАШТИТЕ**

3

У овом поглављу сумарно су дати подаци који се односе на примарну здравствену заштиту у државном сектору.

Приказани подаци говоре о укупном броју посета остварених због превентивних разлога, као и због лечења и терапије код лекара и осталих медицинских радника. Поред тога, приказан је и укупан број постављених коначних дијагноза у свим делатностима примарне здравствене заштите (осим стоматологије).

Уочљиво је да се 13,2% свих посета у ординацији код лекара односи на превентивни рад. Свака епизода лечења је у просеку трајала 2-3 посете. Истовремено је обављено око 76000 кућних посета лекара, што износи 0.9% свих посета због болести пацијената.

Београђани су најчешће имали неку од болести респираторног система (група X МКБ10) – 34,5% свих дијагноза са стопом од 692,3/1000, а затим система крвотока – 12,6% са стопом од 250,1/1000 (група IX) и мокраћно-полних органа – 9,7% са стопом од 193,0/1000 (група XIV). На четвртм месту су болести мишићно-коштаног система и везивног ткива (група XIII), а на петом коже и поткожног ткива (група XII).

Пет најчешћих дијагноза су:

- pharyngitis acuta et tonsillitis acuta (J02-J03) – 307,1/1000
- infectiones tractus respiratorii superioris multiplices acutae loci non specificatis (J00-J01, J05-J06) – 203,1/1000
- hypertensio arterialis essentialis (I10) -158,2/1000
- друга обољења леђа (M40-M54) – 77,2/1000
- bronchitis et bronchiolitis acuta (J20-J21) – 57,7/1000

Половина свих обољења система за дисање се односи на акутну упалу грла и крајника, а трећина на неспецифичне акутне инфекције горњих респираторних органа. Код болести система крвотока у преко 63% случајева је у питању повишен крвни притисак, а код болести мокраћно-полног система доминантна је упала мокраћне бешике.

УКУПАН БРОЈ ПОСЕТА У ПРИМАРНОЈ ЗДРАВСТВЕНОЈ ЗАШТИТИ У ЗДРАВСТВЕНИМ УСТАНОВАМА У БЕОГРАДУ У 2008. ГОДИНИ

Табела 11

Р. бр.	ЗДРАВСТВЕНА УСТАНОВА	ПРЕВЕНТИВА				КУРАТИВА				
		УКУПНО	ОД ТОГА ПРВЕ	СИСТЕМАТСКЕ	КОНТРОЛНЕ	У ОРДИНАЦИЈИ КОД ЛЕКАРА		ОСТАЛИХ МЕДИЦИНСКИХ РАДНИКА	КУЋНЕ	
						УКУПНО	ОД ТОГА ПРВЕ		ЛЕКАРА	ОСТАЛИХ МЕДИЦИНСКИХ РАДНИКА
0	1	2	3	4	5	6	7	8	9	10
	УКУПНО	1239890	103076	675991	460823	8175001	3218033	3489830	75953	330137
1.	ДЗ "Др Милорад Влајковић" - Барајево	12735	759	6301	5675	91957	38920	51422	2	9
2.	ДЗ Вождовац	72208	6654	47331	18223	991442	339578	184876	13192	
3.	ДЗ Врачар	49750	3863	21321	24566	270503	96204	71419	2431	
4.	ДЗ - Гроцка	85563	3637	58935	22991	367135	136698	123991	252	3095
5.	ДЗ Звездара	88279	6645	35730	45904	566514	226775	209487	11137	64080
6.	ДЗ Земун	130037	16482	87417	26138	913712	294318	314661	21	49727
7.	ДЗ "Др Ђорђе Ковачевић" - Лазаревац	34192	3377	20909	9906	361703	124826	280750	2856	19486
8.	ДЗ Младеновац	21848	1567	11792	8489	333600	143837	455290	782	2661
9.	ДЗ Нови Београд	163259	15321	111746	36192	891581	481340	369653	54	
10.	ДЗ Обреновац	37920	5659	19968	12293	328672	112003	152835	1275	1598
11.	ДЗ "Др Милутин Ивковић" - Палилула	240559	12934	61472	166153	786512	303076	372323	5504	59720
12.	ДЗ Раковица	69332	5524	47408	16400	463804	220146	168688	14283	30054
13.	ДЗ Савски венац	38346	2734	26794	8818	212185	101655	59308	4005	13078
14.	ДЗ Сопот	8334	1144	5245	1945	86690	38801	46195	2377	1600
15.	ДЗ Стари град	62140	1901	37216	23023	407092	138005	195433	10490	31049
16.	ДЗ "Др Симо Милошевић" - Чукарица	90470	5513	52977	31980	796488	288843	378852	7292	53980
17.	Завод за здравствену заштиту студената	11813	7302	4511		102844	66781	15962		
18.	Завод за здравствену заштиту радника МУП-а	6018	1725	3698	595	81540	21604	15939		
19.	Завод за здравствену заштиту радника "Железнице Србије"	17087	335	15220	1532	121027	44623	22746		

**УКУПАН БРОЈ ОБОЉЕЊА И СТАЊА У ПРИМАРНОЈ ЗДРАВСТВЕНОЈ ЗАШТИТИ У БЕОГРАДУ У
2008. ГОДИНИ**

Табела 12

<i>Р. бр.</i>	МОРБИДИТЕТНА ЛИСТА (10 МКБ)	ШИФРА	УКУПНО
<i>0</i>	<i>1</i>	<i>2</i>	<i>3</i>
ГРУП А1-	УКУПНО БЕОГРАД	А00 - Т98	3122387
ГРУП А1	ЗАРАЗНЕ БОЛЕСТИ И ПАРАЗИТАРНЕ БОЛЕСТИ	А00 - В99	121062
003	<i>Shigellosis</i>	A03	14
004	<i>Amoebiasis</i>	A06	7
005	<i>Diarrhoea et gastroenteritis</i>	A09	11484
006	<i>Друге заразне болести</i>	A02,A04-A05,A07-A08	16331
007	<i>Tuberculosis pulmonis</i>	A15-A16	135
008	<i>Tuberculosis alia</i>	A17-A19	22
016	<i>Infectio meningococcica</i>	A39	2
017	<i>Septicaemia</i>	A40-A41	19
018	<i>Друге бактеријске болести</i>	A21-A49	2501
019	<i>Syphilis congenita</i>	A50	1
022	<i>Infectio gonococcica</i>	A54	1
023	<i>Infectiones sexuales chlamydiales</i>	A55-A56	820
024	<i>Друге инфекције претежно пренете полним путем</i>	A57-A64	5428
030	<i>Encephalitis viralis</i>	A83-A86	4
032	<i>Друге артроподне вирусне грознице и вирусне хеморагијске грознице</i>	A90-A94,A96-A99	29
033	<i>Infectiones herpesvirales</i>	B00	1997
034	<i>Varicella et Herpes zoster</i>	B01-B02	14544
035	<i>Morbilli</i>	B05	39
036	<i>Rubeola</i>	B06	17
037	<i>Hepatitis acuta B</i>	B16	178
038	<i>Друга вирусна жутица</i>	B15,B17-B19	874
039	<i>Morbus HIV</i>	B20-B24	67
040	<i>Parotitis</i>	B26	57
041	<i>Друге вирусне болести</i>	A81-A89,B03-B34	39204
042	<i>Mycoses</i>	B35-B49	21967
043	<i>Malaria</i>	B50-B54	3
044	<i>Leishmaniasis</i>	B55	33
047	<i>Infectiones trematodicae aliae</i>	B66	3
048	<i>Echinococcosis</i>	B67	13
050	<i>Onchocerciasis</i>	B73	2
053	<i>Друге хелминтијазе</i>	B68-B83	521
054	<i>Sequelaе tuberculosis</i>	B90	11
055	<i>Sequelaе poliomyelitidis</i>	B91	2
057	<i>Друге заразне болести и паразитарне болести</i>	A65-A79,B58-B99	4732

**УКУПАН БРОЈ ОБОЉЕЊА И СТАЊА У ПРИМАРНОЈ ЗДРАВСТВЕНОЈ ЗАШТИТИ У БЕОГРАДУ У
2008. ГОДИНИ**

Табела 12

<i>Р. бр.</i>	МОРБИДИТЕТНА ЛИСТА (10 МКБ)	ШИФРА	УКУПНО
<i>0</i>	<i>1</i>	<i>2</i>	<i>3</i>
ГРУП А II	ТУМОРИ	C00 - D48	48794
058	<i>Злоћудни тумори усне, усне дупље и ждрела</i>	C00-C14	466
059	<i>Neoplasma malignum oesophagi</i>	C15	140
060	<i>Neoplasma malignum gasteris</i>	C16	620
061	<i>Neoplasma malignum coli</i>	C18	1298
062	<i>Злоћудни тумори ректосигмоидног споја дебелог црева, чмана и чманог канала</i>	C19-C21	1232
063	<i>Neoplasma malignum hepatis et ductuum biliarum intrahepaticorum</i>	C22	245
064	<i>Neoplasma malignum pancreatis</i>	C25	241
065	<i>Други злоћудни тумори органа за варење</i>	C17-C26	343
066	<i>Neoplasma malignum laryngis</i>	C32	327
067	<i>Neoplasma malignum tracheae, bronchi et pulmonis</i>	C33-C34	2158
068	<i>Други злоћудни тумори органа за дисање и интраторакалних органа</i>	C30-C39	284
069	<i>Злоћудни тумор кости и зглобне хрскавице</i>	C40-C41	126
070	<i>Melanoma malignum cutis</i>	C43	432
071	<i>Neoplasma malignum cutis aliud</i>	C44	524
072	<i>Злоћудни тумори везивног и меког ткива</i>	C45-C49	254
073	<i>Neoplasma malignum mammae</i>	C50	5263
074	<i>Neoplasma malignum cervicis uteri</i>	C53	901
075	<i>Neoplasma malignum corporis uteri</i>	C54-C55	451
076	<i>Други злоћудни тумори женских полних органа</i>	C51-C58	529
077	<i>Neoplasma malignum prostatae</i>	C61	1674
078	<i>Други злоћудни тумори мушких полних органа</i>	C60-C63	292
079	<i>Neoplasma malignum vesicae urinariae</i>	C67	836
080	<i>Други злоћудни тумори система за мокрење</i>	C64-C68	444
081	<i>Neoplasma malignum oculi et adnexorum oculi</i>	C69	63
082	<i>Neoplasma malignum cerebri</i>	C71	305
083	<i>Злоћудни тумори других делова централног нервног система</i>	C70,C72	99
084	<i>Други секундарни, злоћудни тумори неозначених других локализација</i>	C73-C80,C97	808
085	<i>Morbus Hodgkin</i>	C81	283
086	<i>Lymphoma non - Hodgkin</i>	C82-C85	406
087	<i>Leucaemia</i>	C91-C95	522
088	<i>Други злоћудни тумори лимфне жлезде, крвне лозе и сродног ткива</i>	C88-C90,C96	262
089	<i>Carcinoma in situ cervicis uteri</i>	D06	163
090	<i>Neoplasma benignum cutis</i>	D22-D23	5375

**УКУПАН БРОЈ ОБОЉЕЊА И СТАЊА У ПРИМАРНОЈ ЗДРАВСТВЕНОЈ ЗАШТИТИ У БЕОГРАДУ У
2008. ГОДИНИ**

Табела 12

<i>Р. бр.</i>	МОРБИДИТЕТНА ЛИСТА (10 МКБ)	ШИФРА	УКУПНО
<i>0</i>	<i>1</i>	<i>2</i>	<i>3</i>
091	<i>Neoplasma benignum mammae</i>	D24	3644
092	<i>Leiomyoma uteri</i>	D25	7344
093	<i>Neoplasma benignum ovarii</i>	D27	2793
094	<i>Neoplasma benignum organorum urinariorum</i>	D30	174
095	<i>Neoplasmata benigna cerebri et systematis nervosi, centralis partium aliorum</i>	D33	261
096	<i>Доброћудни тумори, други тумори "ин ситу" и тумори неизвесног и непознатог исхода</i>	D00-D48	7212
ГРУП А III	БОЛЕСТИ КРВИ И КРВОТВОРНИХ ОРГАНА И ПОРЕМЕЋАЈИ ИМУНИТЕТА	D50 - D89	38825
097	<i>Anaemia sideropenica</i>	D50	32936
098	<i>Друге слабокрвности</i>	D51-D64	3462
099	<i>Хеморагијска стања и друге болести крви и крвотворних органа</i>	D65-D77	1363
100	<i>Неки поремећаји имуног система</i>	D80-D89	1064
ГРУП А IV	БОЛЕСТИ ЖЛЕЗДА СА УНУТРАШЊИМ ЛУЧЕЊЕМ, ИСХРАНЕ И МЕТАБОЛИЗМА	E00 - E90	101909
101	<i>Поремећаји штитасте жлезде због недостатка јода</i>	E00-E02	2014
102	<i>Thyreotoxicosis</i>	E05	4224
103	<i>Други поремећаји штитасте жлезде</i>	E03-E07	13147
104	<i>Diabetes mellitus</i>	E10-E14	36981
105	<i>Потхрањеност</i>	E40-E46	480
106	<i>Avitaminosis A</i>	E50	16
107	<i>Други недостаци витамина</i>	E51-E56	239
108	<i>Sequelaе malnutritionis et deficientiae materiarum nutritivarum aliaе</i>	E64	46
109	<i>Obesitas</i>	E66	9498
110	<i>Dehydratio et hypovolaemia</i>	E86	898
111	<i>Други поремећаји жлезда са унутрашњим лучењем, исхране и метаболизма</i>	E16-E90	34366
ГРУП А V	ДУШЕВНИ ПОРЕМЕЋАЈИ И ПОРЕМЕЋАЈИ ПОНАШАЊА	F00 - F99	103526
112	<i>Dementia</i>	F00-F03	2011
113	<i>Disordines mentales et disordines morum propter usum alcoholis (Alcoholismus)</i>	F10	2662
114	<i>Душевни поремећаји и поремећаји понашања узроковани употребом дрога</i>	F11-F19	2584
115	<i>Схизофренија, схиотипски поремећаји, суманути поремећаји</i>	F20-F29	7549
116	<i>Поремећаји расположења (афективни поремећаји)</i>	F30-F39	23911
117	<i>Неуротски, стресогени и соматоформни поремећаји</i>	F40-F48	53531
118	<i>Retardatio mentalis</i>	F70-F79	600

**УКУПАН БРОЈ ОБОЉЕЊА И СТАЊА У ПРИМАРНОЈ ЗДРАВСТВЕНОЈ ЗАШТИТИ У БЕОГРАДУ У
2008. ГОДИНИ**

Табела 12

<i>Р. бр.</i>	МОРБИДИТЕТНА ЛИСТА (10 МКБ)	ШИФРА	УКУПНО
<i>0</i>	<i>1</i>	<i>2</i>	<i>3</i>
119	<i>Други душевни поремећаји и поремећаји понашања</i>	F04-F99	10678
ГРУП А VI	БОЛЕСТИ НЕРВНОГ СИСТЕМА	G00 - G99	47238
120	<i>Запаљењске болести централног нервног система</i>	G00-G09	286
121	<i>Morbus Parkinson</i>	G20	2409
122	<i>Morbus Alzheimer</i>	G30	623
123	<i>Sclerosis multiplex</i>	G35	1025
124	<i>Epilepsia</i>	G40-G41	7282
125	<i>Мигрена и друге главобоље</i>	G43-G44	19438
126	<i>Ischaemia cerebri transitiva et syndromae affines</i>	G45	2199
127	<i>Поремећаји нерава, коренова живаца и снопова живаца</i>	G50-G59	4568
128	<i>Мождана парализа и други синдроми парализе</i>	G80-G83	1310
129	<i>Друге болести нервног система</i>	G10-G99	8098
ГРУП А VII	БОЛЕСТИ ОКА И ПРИПОЈАКА ОКА	H00 - H59	78348
130	<i>Болести очног капка</i>	H00-H01	8195
131	<i>Болести вежњаче ока</i>	H10-H13	27216
132	<i>Болести беоњаче и рожњаче</i>	H15-H19	1240
133	<i>Катаракта и друга обољења сочива</i>	H25-H28	6486
134	<i>Ablatio retinae et ruptura retinae</i>	H33	299
135	<i>Glaukoma</i>	H40-H42	9870
136	<i>Strabismus</i>	H49-H50	615
137	<i>Anomaliae refractionis et anomaliae accommodationis</i>	H52	9079
138	<i>Amaurosis et amblyopia</i>	H54	585
139	<i>Други поремећаји ока и припојака ока</i>	H02-H59	14763
ГРУП А VIII	БОЛЕСТИ УВА И МАСТОИДНОГ НАСТАВКА	H60-H95	88410
140	<i>Болести средњег уха и болести мастоидног наставка</i>	H65-H75	54005
141	<i>Surditas</i>	H90-H91	4740
142	<i>Друге болести уха и болести мастодног наставка</i>	H60-H95	29665
ГРУП А IX	БОЛЕСТИ СИСТЕМА КРВОТОКА	I00 - I99	394120
144	<i>Хроничне реуматске болести срца</i>	I05-I09	1053
145	<i>Hipertensio arterialis essentialis (primaria)</i>	I10	249393
146	<i>Друге болести крвног притиска</i>	I11-I15	5991
147	<i>Infarctus myocardi acutus</i>	I21-I22	6989
148	<i>Друге исхемијске болести срца</i>	I20-I25	38346
149	<i>Embolia pulmonis</i>	I26	378
150	<i>Поремећаји спроводног система срца и аритмије срца</i>	I44-I49	26145
151	<i>Insufficiencia cordis</i>	I50	4699

**УКУПАН БРОЈ ОБОЉЕЊА И СТАЊА У ПРИМАРНОЈ ЗДРАВСТВЕНОЈ ЗАШТИТИ У БЕОГРАДУ У
2008. ГОДИНИ**

Табела 12

<i>Р. бр.</i>	МОРБИДИТЕТНА ЛИСТА (10 МКБ)	ШИФРА	УКУПНО
<i>0</i>	<i>1</i>	<i>2</i>	<i>3</i>
152	<i>Друге болести срца</i>	I27-I52	14454
153	<i>Крварења у мозгу</i>	I60-I62	1136
154	<i>Infarctus cerebri</i>	I63	6818
155	<i>Apoplexia cerebri</i>	I64	1188
156	<i>Друге болести крвних судова мозга</i>	I65-I69	5541
157	<i>Atherosclerosis</i>	I70	2212
158	<i>Morbi vasorum periphericorum alii</i>	I73	574
159	<i>Embolia arteriarum et thrombosis arteriarum</i>	I74	180
160	<i>Друге болести артерија, артериола и капиЛАра</i>	I71-I72, I77-I79	1672
161	<i>Запаљење вена, запаљење вена са тромбозом, емболија и тромбоза вена</i>	I80-I82	4975
162	<i>Varices venarum extremitatum inferiorum</i>	I83	7952
163	<i>Haemorrhoides</i>	I84	7544
164	<i>Друге болести крвотока</i>	I85-I99	6880
ГРУП А X	БОЛЕСТИ СИСТЕМА ЗА ДИСАЊЕ	J00 - J99	1091139
165	<i>Pharyngitis acuta et tonsillitis acuta</i>	J02-J03	483999
166	<i>Laryngitis et tracheitis acuta</i>	J04	51785
167	<i>Infectiones tractus respiratorii superioris multiplices acutae loci non specificatis</i>	J00-J01, J05-J06	320132
168	<i>Influenza</i>	J10-J11	10141
169	<i>Pneumonia</i>	J12-J18	15412
170	<i>Bronchitis acuta et bronchiolitis acuta</i>	J20-J21	90945
171	<i>Sinusitis chronica</i>	J32	10560
172	<i>Друге болести носа и синуса носа</i>	J30-J31, J33-J34	27535
173	<i>Morbi tonsillarum et vegetationum adenoidium chronici</i>	J35	6350
174	<i>Друге болести горњег дела система за дисање</i>	J36-J39	3593
175	<i>Запаљење душница, емфизем и друге обструктивне болести плућа</i>	J40-J44	39019
176	<i>Asthma bronchiale</i>	J45-J46	16563
177	<i>Bronchiectasia</i>	J47	546
178	<i>Pneumoconiosis</i>	J60-J65	103
179	<i>Друге болести система за дисање</i>	J22, J66-J99	14456
ГРУП А XI	БОЛЕСТИ СИСТЕМА ЗА ВАРЕЊЕ	K00 - K93	131922
180	<i>Caries dentium</i>	K02	620
181	<i>Друге болести зуба и потпорних структура</i>	K00-K01, K03-K08	2233
182	<i>Друге болести усне дупље, плувачних жлезда и вилица</i>	K09-K14	4030
183	<i>Ulcus ventriculi et ulcus duodeni</i>	K25-K27	11541
184	<i>Gastritis et duodenitis</i>	K29	19226

**УКУПАН БРОЈ ОБОЉЕЊА И СТАЊА У ПРИМАРНОЈ ЗДРАВСТВЕНОЈ ЗАШТИТИ У БЕОГРАДУ У
2008. ГОДИНИ**

Табела 12

<i>Р. бр.</i>	МОРБИДИТЕТНА ЛИСТА (10 МКБ)	ШИФРА	УКУПНО
<i>0</i>	<i>1</i>	<i>2</i>	<i>3</i>
185	<i>Друге болести једњака, желуца и дванаестопалачног црева</i>	K20-K31	51036
186	<i>Болести слепог црева</i>	K35, K38	1670
187	<i>Hernia inguinalis</i>	K40	4621
188	<i>Hernia femoralis</i>	K41-K46	1946
189	<i>Morbus Crohn et colitis ulcerosa</i>	K50-K51	1752
190	<i>Ileus paralyticus et obstructio intestinalis, sine hernia</i>	K56	245
191	<i>Diverticulosis intestini</i>	K57	433
192	<i>Друге болести црева и потрбушнице</i>	K52-K67	17113
193	<i>Morbus hepatis alcoholicus</i>	K70	800
194	<i>Друге болести јетре</i>	K71-K77	2376
195	<i>Cholelithiasis et cholecystitis</i>	K80-K81	7423
196	<i>Акутно запаљење и друге болести гуштераче</i>	K85-K86	705
197	<i>Друге болести система за варење</i>	K82-K83, K87-K93	4152
ГРУП А XII	БОЛЕСТИ КОЖЕ И ПОТКОЖНОГ ТКИВА	L00 - L90	104582
198	<i>Инфекције коже и поткожног ткива</i>	L00-L08	40269
199	<i>Друге болести коже и поткожног ткива</i>	L10-L99	64313
ГРУП А XIII	БОЛЕСТИ МИШИЊНО-КОШТАНОГ СИСТЕМА И ВЕЗИВНОГ ТКИВА	M00 - M99	199386
200	<i>Запаљење зглобова</i>	M05-M14	8404
201	<i>Дегенеративно обољење зглоба</i>	M15-M19	24690
202	<i>Стечени деформитети удова</i>	M20-M21	1048
203	<i>Друга обољења зглобова</i>	M00-M03, M22-M25	7747
204	<i>Системска обољења везивног ткива</i>	M30-M36	1612
205	<i>Поремећаји вратног и другог међупришљенског диска</i>	M50-M51	7777
206	<i>Друга обољења леђа</i>	M40-M54	121637
207	<i>Болести меког ткива</i>	M60-M79	13734
208	<i>Поремећаји структуре и густине костију</i>	M80-M85	9666
209	<i>Osteomyelitis</i>	M86	229
210	<i>Друге болести мишићно-коштаног система и везивног ткива</i>	M87-M99	2842
ГРУП А XIV	БОЛЕСТИ МОКРАЊНО-ПОЛНОГ СИСТЕМА	N00 - N99	304239
211	<i>Акутни и прогресивни бубрежни синдроми</i>	N00,N01	315
212	<i>Друге болести гломерула бубрега</i>	N02-N08	585
213	<i>Болести каналића бубрега и међућелијског ткива</i>	N10-N16	1950
214	<i>Недовољна функција бубрега</i>	N17-N19	3931
215	<i>Мокраћни каменци</i>	N20-N23	15880
216	<i>Cystitis</i>	N30	77960
217	<i>Друге болести система за мокрење</i>	N25-N39	24744

**УКУПАН БРОЈ ОБОЉЕЊА И СТАЊА У ПРИМАРНОЈ ЗДРАВСТВЕНОЈ ЗАШТИТИ У БЕОГРАДУ У
2008. ГОДИНИ**

Табела 12

<i>Р. бр.</i>	МОРБИДИТЕТНА ЛИСТА (10 МКБ)	ШИФРА	УКУПНО
<i>0</i>	<i>1</i>	<i>2</i>	<i>3</i>
218	<i>Hyperplasia prostatica</i>	H40	13077
219	<i>Morbi prostatici alii</i>	H41-H42	876
220	<i>Hydrocele et spermatocele</i>	H43	420
221	<i>Phymosis et paraphymosis</i>	H47	1110
222	<i>Друге болести мушких полних органа</i>	H44-H51	2860
223	<i>Болести дојке</i>	H60-H64	23218
224	<i>Salpingitis et oophoritis</i>	H70	16139
225	<i>Cervicitis uteri</i>	H72	15559
226	<i>Друга запаљења женских карличних органа</i>	H71,H73-H77	34948
227	<i>Endometriosis</i>	H80	753
228	<i>Prolapsus genitaliorum femininarum</i>	H81	2966
229	<i>Morbi ovarii, tubae uterinae et parametrij non inflammatorii</i>	H83	4054
230	<i>Поремећаји менструације</i>	H91-H92	22958
231	<i>Morbi climacterici</i>	H95	17631
232	<i>Sterilitas feminae</i>	H97	4664
233	<i>Друга обољења полно-мокраћног пута</i>	H82-M99	17641
ГРУП А XV	ТРУДНОЋА, РАЂАЊЕ И БАБИЊЕ	000 - 099	5886
234	<i>Abortus spontaneus</i>	O03	95
235	<i>Abortus medicalis</i>	O04	219
236	<i>Друге трудноће са побачајем</i>	O00-O02,O05-O08	166
237	<i>Оток, беланчевине у мокраћи и повишен притисак у трудноћи, порођају и порођајном периоду</i>	O10-O16	1038
238	<i>Ниско усађена постељица, превремено одвајање постељице и препорођајно крварење</i>	O44-O46	280
239	<i>Брига труднице у вези пола и амнионске дупље и могућих проблема порођаја</i>	O30-O43,O47,O48	616
241	<i>Haemorrhagia post partum</i>	O72	5
242	<i>Друге компликације трудноће и порођаја</i>	O20-O84	2852
244	<i>Компликације у бабињама и другим стањима која компликују трудноћу и рађање</i>	O85-O99	615
ГРУП А XVI	СТАЊА У ПОРОЂАЈНОМ ПЕРИОДУ	P00 - P96	246
245	<i>Оштећење плода и новорођенчета због болести мајке и компликације трудноће, трудова и порођаја</i>	P00-P04	3
246	<i>Поремећаји у току трудноће и развоја плода</i>	P05-P07	6
247	<i>Порођајне повреде новорођенчета</i>	P10-P15	14
248	<i>Huroxia intrauterina et asphixa neonatalis</i>	P20-P21	25
249	<i>Друге сметње дисања у порођајном периоду</i>	P22-P28	13
250	<i>Урођена инфекција и паразитарне болести</i>	P35-P37	4

**УКУПАН БРОЈ ОБОЉЕЊА И СТАЊА У ПРИМАРНОЈ ЗДРАВСТВЕНОЈ ЗАШТИТИ У БЕОГРАДУ У
2008. ГОДИНИ**

Табела 12

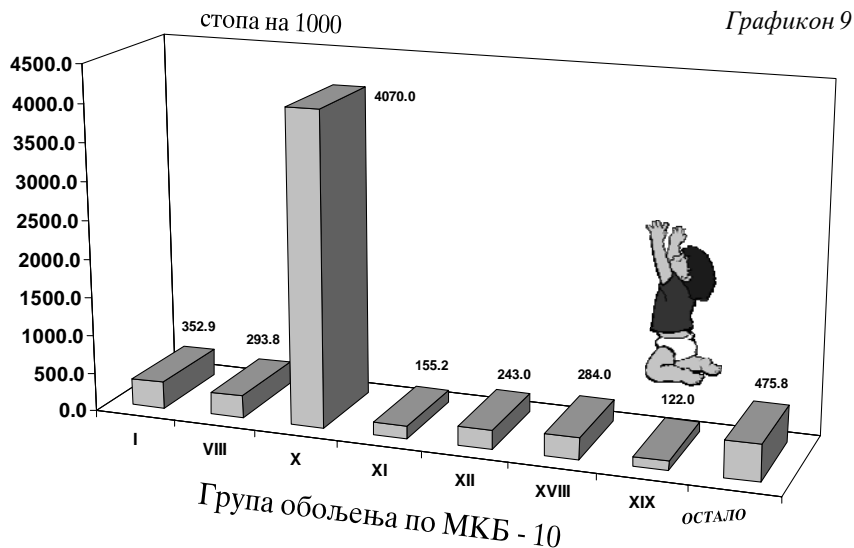
<i>Р. бр.</i>	МОРБИДИТЕТНА ЛИСТА (10 МКБ)	ШИФРА	УКУПНО
<i>0</i>	<i>1</i>	<i>2</i>	<i>3</i>
251	<i>Друге специфичне инфекције у порођајном периоду</i>	P38-P39	81
252	<i>Morbus haemolyticus fetus et neonati</i>	P55	1
253	<i>Друга стања у порођајном периоду</i>	P08-P96	99
ГРУП А XVII	УРОЂЕНЕ НАКАЗНОСТИ, ДЕФОРМАЦИЈЕ И ХРОМОЗОМСКЕ НЕНОРМАЛНОСТИ	Q00 - Q99	4130
254	<i>Spina bifida</i>	Q05	32
255	<i>Друге урођене аномалије нервног система</i>	Q00-Q04, Q06-Q07	50
256	<i>Урођене аномалије крвотока</i>	Q20-Q28	274
257	<i>Labium leporinum et palatoschisis</i>	Q35-Q37	27
258	<i>Agnesia, atresia et stenosis intestini tenuis congenita</i>	Q41	4
259	<i>Друге урођене аномалије система за варење</i>	Q38-Q40, Q42-Q45	86
260	<i>Cryptorchismus</i>	Q53	138
261	<i>Друге аномалије полно-мокрајног система</i>	Q50-Q52, Q54-Q64	643
262	<i>Деформационес цохае цонгенитае</i>	Q65	231
263	<i>Деформационес педис цонгенитае</i>	Q66	1704
264	<i>Друге урођене аномалије и деформације мишићно-коштаног система</i>	Q67-Q79	560
265	<i>Друге урођене аномалије</i>	Q10-Q18, Q30-Q34, Q80- Q89	312
266	<i>Хромосомске ненормалности</i>	Q90-Q99	69
ГРУП А XVIII	СИМПТОМИ, ЗНАЦИ И ПАТОЛОШКИ КЛИНИЧКИ И ЛАБОРАТОРИЈСКИ НАЛАЗИ	R00 - R99	128880
267	<i>Dolor abdominalis et pelvis</i>	R10	24326
268	<i>Febris causae ingotae</i>	R50	16149
269	<i>Senilitas</i>	R54	258
270	<i>Други симптоми, знаци и ненормални клинички и лабораторијски налази</i>	R00-R99	88147
ГРУП А XIX	ПОВРЕДЕ, ТРОВАЊА И ПОСЛЕДИЦЕ ДЕЛОВАЊА СПОЉНИХ ФАКТОРА	S00 - T98	129745
271	<i>Fractura cranii et ossium faciei</i>	S02	1600
272	<i>Преломи врата, грудног коша и карлице</i>	S12, S22, S32, T08	879
273	<i>Fractura femoris</i>	S72	1242
274	<i>Преломи других костију уда</i>	S42, S52, S62, S82, S92, T10, T12	8334
275	<i>Fracturae regionum corporis multiplicium</i>	T02	66
276	<i>Специфична и вишеструка уганућа, расцепи и утиснућа</i>	S03, S13, S23, S33, S43, S53, S63, S73, S83, S93, T03	12505
277	<i>Laesio traumatica oculi et orbitae</i>	S05	651
278	<i>Laesio traumatica intracranialis</i>	S06	394
279	<i>Друге повреде унутрашњих органа</i>	S26-S27, S36-S37	294

**УКУПАН БРОЈ ОБОЉЕЊА И СТАЊА У ПРИМАРНОЈ ЗДРАВСТВЕНОЈ ЗАШТИТИ У БЕОГРАДУ У
2008. ГОДИНИ**

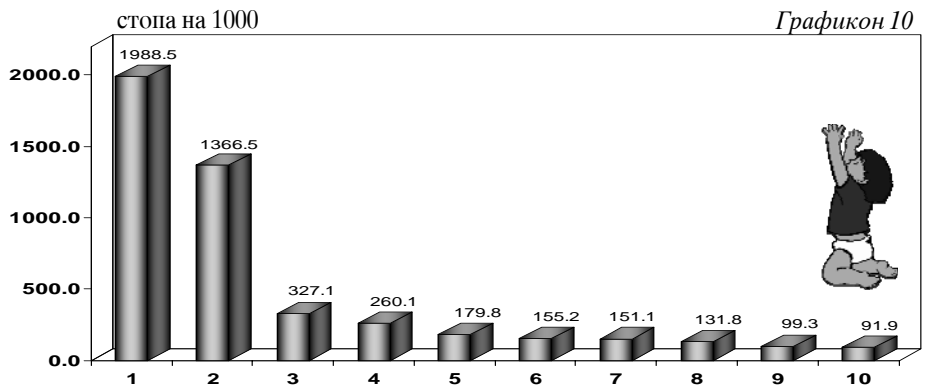
Табела 12

<i>Р. бр.</i>	МОРБИДИТЕТНА ЛИСТА (10 МКБ)	ШИФРА	УКУПНО
0	1	2	3
280	<i>Ударне повреде и специфичне, вишеструке повреде са ампутацијом</i>	S07-S98,T04-T05	1905
281	<i>Друге специфичне, неспецифичне и вишеструке повреде</i>	S00-S99,T00-T14	88777
282	<i>Утицаји страног тела унетог преко природног отвора</i>	T15-T19	3032
283	<i>Опекотине и нагризи</i>	T20-T32	5594
284	<i>Тровање дрогама и биолошким супстанцама</i>	T36-T50	345
285	<i>Токсична дејства супстанци немедицинског порекла</i>	T51-T65	306
286	<i>Синдром лошег поступања</i>	T74	64
287	<i>Други и неспецифични утицаји спољних узрока</i>	T33-T35,T66-T73,T75-T78	2061
288	<i>Неке ране компликације повреда и компликације хируршког и медицинског лечења неklasификоване на другом месту</i>	T79-T88	306
289	<i>Последице повреда, тровања и друге последице спољних узрока</i>	T90-T98	1390
ГРУП А XXI	ФАКТОРИ КОЈИ УТИЧУ НА ЗДРАВСТВЕНО СТАЊЕ И КОНТАКТ СА ЗДРАВСТВЕНОМ СЛУЖБОМ	Z00 - Z99	858610
290	<i>Лица која траже здравствене услуге ради прегледа и испитивања</i>	Z00-Z13	654342
291	<i>Несимптоматска вирусна болест смањеног имунитета (СИДА)</i>	Z21	422
292	<i>Остала лица потенцијално здравствено угрожена заразном болеићу</i>	Z20,Z22-Z29	74514
293	<i>Контрацепција</i>	Z30	32658
294	<i>Препорођајни прегледи и друге контроле трудноће</i>	Z34-Z36	14192
295	<i>Живорођена деца према месту рођења</i>	Z38	10687
296	<i>Нега и преглед после порођаја</i>	Z39	13085
297	<i>Лица у здравственим службама ради одређених третмана и здравствене заштите</i>	Z40-Z54	3712
298	<i>Лица у здравственим службама из других разлога</i>	Z31-Z33,Z37,Z55-Z99	54998
ГРУП А I- XXI	УКУПНО	A00-T98,Z00-Z99	3980997

**УТВРЂЕНА ОБОЉЕЊА И СТАЊА У ОСНОВНОЈ ЗДРАВСТВЕНОЈ
ЗАШТИТИ ДЕЦЕ ПРЕДШКОЛСКОГ УЗРАСТА ПРЕМА ГРУПАМА
ОБОЉЕЊА У БЕОГРАДУ У 2008. ГОДИНИ**



**ДЕСЕТ НАЈЧЕШЋИХ ОБОЉЕЊА И СТАЊА У ОСНОВНОЈ
ЗДРАВСТВЕНОЈ ЗАШТИТИ ДЕЦЕ ПРЕДШКОЛСКОГ УЗРАСТА
У БЕОГРАДУ У 2008. ГОДИНИ**



- | | |
|--|---------------------------------------|
| 1 - PHARINGITIS AC. ET TONSILLITIS AC. | 6 - LARYNGITIS ET TRACH AC. |
| 2 - INF. TR. RESPIRAT. SUP. NON. SPEC | 7 - ДРУГЕ БОЈ. КОЖЕ И ПОТКОЖНОГ ТКИВА |
| 3 - BRONCHITIS AC. ET BRONCIOLITIS AC. | 8 - ДРУГЕ ВИРУСНЕ БОЛЕСТИ |
| 4 - БОЛ. СРЕД. УВА И МАСТОИД. НАСТАВКА | 9 - БОЛЕСТИ ВЕЖЊАЧЕ ОКА |
| 5 - ДРУГИ СИМПТОМИ, ЗНАЦИ... | 10 - ИНФЕКЦИЈЕ КОЖЕ И ПОТКОЖНОГ ТКИВА |

**ЗДРАВСТВЕНА
ЗАШТИТА ДЕЦЕ
ПРЕДШКОЛСКОГ
УЗРАСТА**

4

Здравствену заштиту деце предшколског узраста, спроводило је 179 лекара, од којих је 93,8% специјалиста и 287 медицинских сестара - техничара. Показатељи рада и коришћења здравствене службе израчунати су на број деце према попису становништва из 2002. године (95.843). Ниво кадровске обезбеђености је и даље задовољавајући, обзиром да су 1 лекар и 1,7 медицинска сестра ангажовани на здравственој заштити 535 деце предшколског узраста.

У 2008. години свако дете је у просеку имало по 6,3 епизода лечења због болести или повреде у ординацији код лекара, са 2,1 посетом по епизоди. Код медицинске сестре техничара, везано за инјекциону терапију, превијање или неке друге интервенције, било је просечно 4,4 посете по детету. На сваких 100 првих посета лекару било је 33 посета медицинској сестри.

Превентивним прегледима била су обухваћена сва деца предшколског узраста. Код сваког детета је обављено просечно 2,7 превентивних прегледа, рачунајући при томе и систематске и контролне прегледе у саветовалишту. Посматрајући само децу у првој години живота уочава се да је свако дете имало просечно по 7,5 превентивних прегледа. Деца у осталим годиштима имала су по 1,9 превентивни преглед.

Податак да је свега 1.448 или 1,5% деце предшколског узраста регистровано као ометено у психофизичком развоју, не одговара правом стању и значајно је нижи од очекиваног (око 5 до 7 %). Наведена подрегистрација се понавља из године у годину, с тим да и даље нема података из домова здравља на општинама Врачар, Обреновац и Стари град. Међу узроцима онеспособљености најчешће су говорне сметње, а затим следе сметње вида и комбиноване сметње.

У здравственој заштити деце предшколског узраста утврђено је просечно око 5,9 обољења по сваком детету. Редослед пет водећих група болести разликује се од предходних година, јер су чешће присутни симптоми, знаци и патолошки клинички и лабораторијски налази, те се ова група болести налази на четвртом, док се болести коже и поткожног ткива налазе на петом месту. Пет водећих група болести (не рачунајући групу Факторе који утичу на здравствено стање и контакт са здравственом службом) чине 89,3% укупног морбидитета са следећим вредностима стопе морбидитета:

- болести система за дисање (4070/1000),
- заразне и паразитарне болести (353/1000),
- болести ува и мастоидног наставка (294/1000),
- симптоми и недовољно дефинисана стања (284/1000),
- болести коже и поткожног ткива (243/1000).

Подаци који су приказани у табелама овог поглавља добијени су на основу Извештаја службе за здравствену заштиту деце (обр. бр. 3-03-60).

**МЕДИЦИНСКИ РАДНИЦИ У ЗДРАВСТВЕНОЈ ЗАШТИТИ ДЕЦЕ ПРЕДШКОЛСКОГ УЗРАСТА У ДОМОВИМА
ЗДРАВЉА У БЕОГРАДУ ПРЕМА СТРУЧНОЈ СПРЕМИ У 2008. ГОДИНИ**

Табела 13

Р. бр.	ЗДРАВСТВЕНА УСТАНОВА	УКУПНО	МЕДИЦИНСКИ РАДНИЦИ							
			ЛЕКАРИ				ВИША СТРУЧНА СПРЕМА		СРЕДЊА СТРУЧНА СПРЕМА	
			СВЕГА	ОД ТОГА			СВЕГА	ОД ТОГА МЕДИЦИНСКЕ СЕСТРЕ ТЕХНИЧАРИ	СВЕГА	ОД ТОГА МЕДИЦИНСКЕ СЕСТРЕ ТЕХНИЧАРИ
				СПЕЦИ- ЈАЛИСТИ	НА СПЕЦИЈА- ЛИЗАЦИЈИ	ОПШТЕ МЕДИЦИНЕ				
0	1	2	3	4	5	6	7	8	9	10
УКУПНО		466	179	168	5	6	27	26	260	259
1	ДОМ ЗДРАВЉА "Др Милорад Влајковић" - БАРАЈЕВО	6	3	2		1	1	1	2	2
2	ДОМ ЗДРАВЉА "ВОЖДОВАЦ"	52	19	19			3	3	30	30
3	ДОМ ЗДРАВЉА "ВРАЧАР"	21	9	9			1	1	11	11
4	ДОМ ЗДРАВЉА "ГРОЦКА"	23	9	8	1		2	2	12	11
5	ДОМ ЗДРАВЉА "ЗВЕЗДАРА"	39	12	12			7	7	20	20
6	ДОМ ЗДРАВЉА "ЗЕМУН"	55	20	20			1	1	34	34
7	ДОМ ЗДРАВЉА "Др Ђорђе Ковачевић" - ЛАЗАРЕВАЦ	25	11	5	2	4	3	2	11	11
8	ДОМ ЗДРАВЉА "МЛАДЕНОВАЦ"	16	5	5					11	11
9	ДОМ ЗДРАВЉА "НОВИ БЕОГРАД"	52	24	24			1	1	27	27
10	ДОМ ЗДРАВЉА "ОБРЕНОВАЦ"	18	7	5	1	1			11	11
11	ДОМ ЗДРАВЉА "Др Милутин Ивковић" - ПАЛИЛУЛА	43	17	17			1	1	25	25
12	ДОМ ЗДРАВЉА "РАКОВИЦА"	27	10	10			2	2	15	15
13	ДОМ ЗДРАВЉА "САВСКИ ВЕНАЦ"	12	4	4					8	8
14	ДОМ ЗДРАВЉА "СОПОТ"	6	2	2			1	1	3	3
15	ДОМ ЗДРАВЉА "СТАРИ ГРАД"	17	7	6	1		1	1	9	9
16	ДОМ ЗДРАВЉА "Др Симо Милошевић" - ЧУКАРИЦА	54	20	20			3	3	31	31

БРОЈ ПОСЕТА У ЗДРАВСТВЕНОЈ ЗАШТИТИ ДЕЦЕ ПРЕДШКОЛСКОГ УЗРАСТА У ДОМОВИМА ЗДРАВЉА У БЕОГРАДУ У 2008. ГОДИНИ

Табела 14

Р. бр.	ЗДРАВСТВЕНА УСТАНОВА	ПОСЕТЕ У ОРДИНАЦИЈИ						КУЋНЕ ПОСЕТЕ		
		УКУПНО	ПРВЕ ПОСЕТЕ КОД ЛЕКАРА				КОД ОСТАЛИХ МЕДИЦИНСКИХ РАДНИКА	ЛЕКАРА	ОСТАЛИХ МЕДИЦИНСКИХ РАДНИКА	
			СВЕГА	ОД ТОГА ПРЕМА СТАРОСТИ ДЕЦЕ ПО ГОДИНАМА						
				0	1 - 2	3 - 5				6 и више
0	1	2	3	4	5	6	7	8	9	10
УКУПНО		1265187	605036	69709	172743	245022	117562	420702	935	154
1	ДОМ ЗДРАВЉА "Др Милорад Влајковић" - БАРАЈЕВО	10958	8403	1092	2374	3489	1448	10252		
2	ДОМ ЗДРАВЉА "ВОЖДОВАЦ"	341448	55265	4932	15874	23243	11216	15337	377	
3	ДОМ ЗДРАВЉА "ВРАЧАР"	30343	17585	1541	5273	7295	3476	7452	19	
4	ДОМ ЗДРАВЉА "ГРОЦКА"	54127	31745	4295	10039	12981	4430	14118	24	9
5	ДОМ ЗДРАВЉА "ЗВЕЗДАРА"	66269	47074	5811	15407	17527	8329	14955	197	
6	ДОМ ЗДРАВЉА "ЗЕМУН"	132649	78014	9235	21997	34253	12529	50449		
7	ДОМ ЗДРАВЉА "Др Ђорђе Ковачевић" - ЛАЗАРЕВАЦ	46246	28228	2620	9132	12399	4077	45354	49	44
8	ДОМ ЗДРАВЉА "МЛАДЕНОВАЦ"	35187	21294	3465	4424	7273	6132	25983	25	10
9	ДОМ ЗДРАВЉА "НОВИ БЕОГРАД"	106363	75511	10722	15257	31325	18207	51013	43	
10	ДОМ ЗДРАВЉА "ОБРЕНОВАЦ"	35579	16796	2453	5949	6234	2160	14323		
11	ДОМ ЗДРАВЉА "Др Милутин Невковић" - ПАЛИЛУЛА	101436	66295	7031	17303	26383	15578	46514		
12	ДОМ ЗДРАВЉА "РАКОВИЦА"	68359	44026	6390	12974	15533	9129	29444		
13	ДОМ ЗДРАВЉА "САВСКИ ВЕНАЦ"	21743	13643	1844	3843	5585	2371	14485		
14	ДОМ ЗДРАВЉА "СОПОТ"	12286	7458	1023	2043	3056	1336	6247	201	91
15	ДОМ ЗДРАВЉА "СТАРИ ГРАД"	82235	17606	2269	5538	7217	2582	13123		
16	ДОМ ЗДРАВЉА "Др Симо Милошевић" - ЧУКАРИЦА	119959	76093	4986	25316	31229	14562	61653		

**БРОЈ ПОСЕТА У САВЕТОВАЛИШТУ У ЗДРАВСТВЕНОЈ ЗАШТИТИ ДЕЦЕ ПРЕДШКОЛСКОГ УЗРАСТА
У ДОМОВИМА ЗДРАВЉА У БЕОГРАДУ У 2008. ГОДИНИ**

Табела 15

Р. бр.	ЗДРАВСТВЕНА УСТАНОВА	ПОСЕТЕ У САВЕТОВАЛИШТУ								
		СИСТЕ- МАТСКИ ПРЕГЛЕДИ	КОНТРОЛНИ ПРЕГЛЕДИ	ОДОЈЧАДИ				ОСТАЛЕ ДЕЦЕ		
				УКУПНО	ОД ТОГА ПРВЕ ПОСЕТЕ ПРЕМА СТАРОСТИ ОДОЈЧЕТА ПО МЕСЕЦИМА			УКУПНО	ОД ТОГА ПРВЕ ПОСЕТЕ	
					СВЕГА	до 2	3 - 5			6 - 11
0	1	2	3	4	5	6	7	8	9	10
УКУПНО		104831	156795	126772	16921	16346	514	61	150929	37993
1	ДОМ ЗДРАВЉА "Др Милорад Влајковић " - БАРАЈЕВО	2218	18	851	231	228	3		2010	58
2	ДОМ ЗДРАВЉА "ВОЖДОВАЦ"	8675	7670	10648	1568	1566	1	1	5697	
3	ДОМ ЗДРАВЉА "ВРАЧАР"	4048	11113	6617	616	562	48	6	8540	2211
4	ДОМ ЗДРАВЉА " ГРОЦКА"	5408	5223	7758	817	774	38	5	5714	801
5	ДОМ ЗДРАВЉА "ЗВЕЗДАРА"	8684	22787	9999	1762	1344	377	41	20938	3034
6	ДОМ ЗДРАВЉА "ЗЕМУН"	13231	12251	15708	1925	1925			24182	10048
7	ДОМ ЗДРАВЉА "Др Ђорђе Ковачевић " - ЛАЗАРЕВАЦ	4031	4912	5422	598	598			3719	1955
8	ДОМ ЗДРАВЉА "МЛАДЕНОВАЦ"	2786	4472	4381	366	365		1	3164	258
9	ДОМ ЗДРАВЉА "НОВИ БЕОГРАД"	14308	25704	19831	2227	2227			20181	9833
10	ДОМ ЗДРАВЉА "ОБРЕНОВАЦ"	4815	7297	5626	736	736			6486	3739
11	ДОМ ЗДРАВЉА "Др Милутин Ивовић " - ПАЛЛУЛА	9657	24014	12416	1543	1538	4	1	21255	3271
12	ДОМ ЗДРАВЉА "РАКОВИЦА"	6917	4952	7168	1324	1324			4701	1812
13	ДОМ ЗДРАВЉА "САВСКИ ВЕНАЦ"	2223	3927	1577	387	375	6	6	604	29
14	ДОМ ЗДРАВЉА "СОПОТ"	1097	870	1219	162	161	1		787	586
15	ДОМ ЗДРАВЉА "СТАРИ ГРАД"	4205	9302	3618	482	477	5		9889	51
16	ДОМ ЗДРАВЉА "Др Симо Милошевић " - ПРЕСЛАВИЦА	12528	12283	13933	2177	2146	31		13062	307

**ДЕЦА ОМЕТЕНА У ПСИХОФИЗИЧКОМ РАЗВОЈУ ОТКРИВЕНА У ЗДРАВСТВЕНОЈ ЗАШТИТИ ДЕЦЕ ПРЕДШКОЛСКОГ
УЗРАСТА У ДОМОВИМА ЗДРАВЉА У 2008. ГОДИНИ**

Табела 16

Р. бр.	ОНЕСПОСОБНОСТ	РЕХАБИЛИТАЦИЈА	СТАРОСТ	СВЕГА	ДОМ ЗДРАВЉА НА ОПШТИНИ																		
					БАРАЛЕВО	ВОЖЛОВАЦ	ВРАЧАР	ГРОЦКА	ЗЕМЉИ	ЗВЕЗДАРА	ЛАЗАРЕВАЦ	МЛАДЕ-НОВАЦ	НОВИ БЕОГРАД	ОБРЕНОВАЦ	ПАЛПУЛА	РАКОВИЦА	САВСКИ ВЕНАЦ	СОПОТ	СТАР ГРАД	ЧУКАРИЦА			
0	1	2	3	4	5	6	7	8	9	10	11	12	13	14	15	16	17	18	19	20			
УКУПНО	СВЕГА	<i>0-3 ГОДИНЕ</i>	325	13	14		3	71		56	16	43		52	2	11	13			31			
		<i>ПРЕКО 3 ГОДИНЕ</i>	1123	20	233		9	322	21	121	9	60		152	23	65	53				35		
	СТАЛНА	<i>0-3 ГОДИНЕ</i>	245	5	14		1	19		55	16	42		52	2	3	11				25		
		<i>ПРЕКО 3 ГОДИНЕ</i>	773	4	187		2	93	21	121	8	60		150	22	32	50				23		
	ПРИВРЕМЕНА	<i>0-3 ГОДИНЕ</i>	80	8			2	52		1		1					8	2			6		
		<i>ПРЕКО 3 ГОДИНЕ</i>	350	16	46		7	229				1			2	1	33	3			12		
1	СМЕТЊЕ ВИДА	СВЕГА	<i>0-3 ГОДИНЕ</i>	78	2	4		2	44		6	8			2		4	3			3		
			<i>ПРЕКО 3 ГОДИНЕ</i>	271	2	10		1	201		14	4	2		10	4	10	11				2	
		СТАЛНА	<i>0-3 ГОДИНЕ</i>	31		4			4		6	8			2		1	3				3	
			<i>ПРЕКО 3 ГОДИНЕ</i>	102		8		1	40		14	4	2		10	4	6	11				2	
		ПРИВРЕМЕНА	<i>0-3 ГОДИНЕ</i>	47	2			2	40									3					
			<i>ПРЕКО 3 ГОДИНЕ</i>	169	2	2			161									4					
2	СМЕТЊЕ СЛУХА	СВЕГА	<i>0-3 ГОДИНЕ</i>	17					6		2	1			2				2		4		
			<i>ПРЕКО 3 ГОДИНЕ</i>	39	2	6			10		2				6	1	5	4				3	
		СТАЛНА	<i>0-3 ГОДИНЕ</i>	11					1		2	1			2				1				4
			<i>ПРЕКО 3 ГОДИНЕ</i>	28		6			6		2				6		5	1					2
		ПРИВРЕМЕНА	<i>0-3 ГОДИНЕ</i>	6					5										1				
			<i>ПРЕКО 3 ГОДИНЕ</i>	11	2				4							1		3					1

**ДЕЦА ОМЕТЕНА У ПСИХОФИЗИЧКОМ РАЗВОЈУ ОТКРИВЕНА У ЗДРАВСТВЕНОЈ ЗАШТИТИ ДЕЦЕ ПРЕДШКОЛСКОГ
УЗРАСТА У ДОМОВИМА ЗДРАВЉА У 2008. ГОДИНИ**

Табела 16 - наставак 1

Р. бр.	ОНЕСПОСОБНОСТ	РЕХАБИЛИТАЦИЈА	СТАРОСТ	СВЕГА	ДОМ ЗДРАВЉА НА ОПШТИНИ																	
					БАРАЈЕВО	ВОЖДОВАЦ	ВРАЧАР	ГРОЦКА	ЗЕМУН	ЗВЕЗДАРА	ЛАЗАРЕВАЦ	МЛАДЕ-НОВАЦ	НОВИ БЕОГРАД	ОБРЕНОВАЦ	ПАЛИЛУЛА	РАКОВИЦА	САВСКИ ВЕНАЦ	СОПОТ	СТАР ГРАД	ЧУКАРИЦА		
0	1	2	3	4	5	6	7	8	9	10	11	12	13	14	15	16	17	18	19	20		
3	ПСИХИЧКА ЗАОСТАЛОСТ	СВЕГА	0-3 ГОДИНЕ	35				1	5		12	1	6		5			2		3		
			ПРЕКО 3 ГОДИНЕ	106	4	10		2	9	21	8		14		7	7	2	18			4	
		СТАЛНА	0-3 ГОДИНЕ	35				1	5		12	1	6		5				2		3	
			ПРЕКО 3 ГОДИНЕ	100		10		1	9	21	8		14		7	7	1	18			4	
		ПРИВРЕМЕНА	0-3 ГОДИНЕ																			
			ПРЕКО 3 ГОДИНЕ	6	4			1											1			
4	ТЕЛЕСНИ ИНВАЛИДИТЕТ	СВЕГА	0-3 ГОДИНЕ	15	1	2			4		1	1	2					2		2		
			ПРЕКО 3 ГОДИНЕ	36		12			9		1		4		3				2		5	
		СТАЛНА	0-3 ГОДИНЕ	14	1	2			4			1	2						2		2	
			ПРЕКО 3 ГОДИНЕ	31		10			9		1		4		3				2		2	
		ПРИВРЕМЕНА	0-3 ГОДИНЕ	1								1										
			ПРЕКО 3 ГОДИНЕ	5		2																3
5	ГОВОРНЕ СМЕТЉЕ	СВЕГА	0-3 ГОДИНЕ	79	2	2			7		18				34			2		14		
			ПРЕКО 3 ГОДИНЕ	512	4	179		6	83		62	2			111		43	4		18		
		СТАЛНА	0-3 ГОДИНЕ	64		2			1		18				34			1		8		
			ПРЕКО 3 ГОДИНЕ	364		138			22		62	2			109		15	4		12		
		ПРИВРЕМЕНА	0-3 ГОДИНЕ	15	2				6										1		6	
			ПРЕКО 3 ГОДИНЕ	148	4	41		6	61						2		28				6	

**ДЕЦА ОМЕТЕНА У ПСИХОФИЗИЧКОМ РАЗВОЈУ ОТКРИВЕНА У ЗДРАВСТВЕНОЈ ЗАШТИТИ ДЕЦЕ ПРЕДШКОЛСКОГ
УЗРАСТА У ДОМОВИМА ЗДРАВЉА У 2008. ГОДИНИ**

Табела 16 - наставак 2

Р. бр.	ОНЕСПОСОБНОСТ	РЕХАБИЛИТАЦИЈА	СТАРОСТ	СВЕГА	ДОМ ЗДРАВЉА НА ОПШТИНИ																		
					БАРАЈЕВО	ВОЈДОВАЦ	ВРАЧАР	ГРОЦКА	ЗЕМУН	ЗВЕЗДАРА	ЛАЗАРЕВАЦ	МЛАДЕ-НОВАЦ	НОВИ БЕОГРАД	ОБРЕНОВАЦ	ПАЛЛУЛА	РАКОВИЦА	САВСКИ ВЕНАЦ	СОПОТ	СТАР ГРАД	ЧУКАРИЦА			
0	1	2	3	4	5	6	7	8	9	10	11	12	13	14	15	16	17	18	19	20			
6	ЦЕРЕБРАЛНА ПАРАЛИЗА	СВЕГА	0-3 ГОДИНЕ	24								2	10		3	2	2	2		3			
			ПРЕКО 3 ГОДИНЕ	40		8							1	11		5	11	2	2				
		СТАЛНА	0-3 ГОДИНЕ	24										2	10		3	2	2	2		3	
			ПРЕКО 3 ГОДИНЕ	39		8									11		5	11	2	2			
		ПРИВРЕМЕНА	0-3 ГОДИНЕ																				
			ПРЕКО 3 ГОДИНЕ	1										1									
7	МИШИЋНА ДИСТРОФИЈА	СВЕГА	0-3 ГОДИНЕ	5														5					
			ПРЕКО 3 ГОДИНЕ	1																		1	
		СТАЛНА	0-3 ГОДИНЕ																				
			ПРЕКО 3 ГОДИНЕ																				
		ПРИВРЕМЕНА	0-3 ГОДИНЕ	5																5			
			ПРЕКО 3 ГОДИНЕ	1																			1
8	КОМБИНОВАНЕ СМЕТЊЕ	СВЕГА	0-3 ГОДИНЕ	72	8	6			5		17	3	25		6						2		
			ПРЕКО 3 ГОДИНЕ	118	8	8			10		34	2	29		10		3	12				2	
		СТАЛНА	0-3 ГОДИНЕ	66	4	6			4		17	3	24		6								2
			ПРЕКО 3 ГОДИНЕ	109	4	7			7		34	2	29		10		3	12					1
		ПРИВРЕМЕНА	0-3 ГОДИНЕ	6	4				1				1										
			ПРЕКО 3 ГОДИНЕ	9	4	1			3														1

**БРОЈ ОБОЉЕЊА И СТАЊА У ЗДРАВСТВЕНОЈ ЗАШТИТИ ПРЕДШКОЛСКЕ ДЕЦЕ ПРЕМА УЗРАСТУ
У БЕОГРАДУ У 2008. ГОЛИНИ**

Табела 17

Р. бр.	МОРБИДИТЕТНА ЛИСТА (МКБ - 10)	ШИФРА	СВЕГА	ДОБНЕ ГРУПЕ					
				до 2 месеца	3 - 5 месеци	6 - 11 месеци	1 - 2 године	3 - 5 година	6 и више година
0	1	2	3	4	5	6	7	8	9
ГРУП А I - XIX	УКУПНО	A00 - T98	563037	5683	16560	49207	157712	222860	110938
ГРУП А I	ЗАРАЗНЕ БОЛЕСТИ И ПАРАЗИТАРНЕ БОЛЕСТИ	(A00 - B99)	33821	222	757	2795	10480	13716	5851
003	<i>Shigellosis</i>	A03	4					3	1
005	<i>Diarrhoea et gastroenteritis</i>	A09	3484	27	88	310	1292	1205	562
006	<i>Друге заразне болести</i>	A02, A04, A05, A07- A08	5657	42	148	576	1995	1904	992
016	<i>Infectio meningococcica</i>	A39	1				1		
017	<i>Septicaemia</i>	A40-A41	4				3		1
018	<i>Друге бактеријске болести</i>	A21-A22, A24-A28, A31- A32, A38, A42-49	846	3	10	41	143	445	204
032	<i>Друге артоподне вирусне грознице и вирусне хеморагијске грознице</i>	A90-A94, A96-A99	5				2	3	
033	<i>Infectiones herpesvirales</i>	B00	285	1	4	18	94	125	43
034	<i>Varicella et Herpes zoster</i>	B01-B02	8355	8	55	276	2070	4484	1462
035	<i>Morbilli</i>	B05	26				10	12	4
038	<i>Друга вирусна жутица</i>	B15, B17-B19	6				1	3	2
040	<i>Parotitis</i>	B26	2						2

**БРОЈ ОБОЉЕЊА И СТАЊА У ЗДРАВСТВЕНОЈ ЗАШТИТИ ПРЕДШКОЛСКЕ ДЕЦЕ ПРЕМА УЗРАСТУ
У БЕОГРАЛУ У 2008. ГОЛИНИ**

Табела 17

Р. бр.	МОРБИДИТЕТНА ЛИСТА (МКБ - 10)	ШИФРА	СВЕГА	ДОБНЕ ГРУПЕ					
				до 2 месеца	3 - 5 месеци	6 - 11 месеци	1 - 2 године	3 - 5 година	6 и више година
0	1	2	3	4	5	6	7	8	9
041	<i>Друге вирусне болести</i>	A81,A87-A89, B03- B04,B07-B09,B25,B27- B34	12628	82	349	1334	4119	4617	2127
042	<i>Mycoses</i>	B35-B49	1558	59	90	211	508	503	187
053	<i>Друге хелминтијазе</i>	B68-B71, B75,B77-B83	254		4	11	52	124	63
057	<i>Друге заразне болести и паразитарне болести</i>	A65-A67,A69-A70, A74, A77-A79, B58- B64, B85-B89,B94, B99	706		9	18	190	288	201
ГРУП А II	ТУМОРИ	C00 - D48	144	5	3	20	34	47	35
058	<i>Злоћудни тумори усне, усне дупље и ждрела</i>	C00-C14	2			1		1	
065	<i>Други злоћудни тумори органа за варење</i>	C17.C23-C24.C26							
080	<i>Други злоћудни тумори система за мокрење</i>	C64.C66-C68	1						1
082	<i>Neoplasma malignum cerebri</i>	C71	1						1
083	<i>Злоћудни тумори других делова централног нервног система</i>	C70-C72	1					1	
084	<i>Други секундарни,злоћудни тумори неозначених других локализација</i>	C73-C80,C97	1					1	
087	<i>Leucemia</i>	C91-C95	9				1	6	2

**БРОЈ ОБОЉЕЊА И СТАЊА У ЗДРАВСТВЕНОЈ ЗАШТИТИ ПРЕДШКОЛСКЕ ДЕЦЕ ПРЕМА УЗРАСТУ
У БЕОГРАДУ У 2008. ГОЛИНИ**

Табела 17

Р. бр.	МОРБИДИТЕТНА ЛИСТА (МКБ - 10)	ШИФРА	СВЕГА	ДОБНЕ ГРУПЕ					
				до 2 месеца	3 - 5 месеци	6 - 11 месеци	1 - 2 године	3 - 5 година	6 и више година
0	1	2	3	4	5	6	7	8	9
090	<i>Neoplasma benignum cutis</i>	D22-D23	31			1	9	12	9
091	<i>Neoplasma benignum mammae</i>	D24	1						1
093	<i>Neoplasma benignum ovarili</i>	D27	1						1
094	<i>Neoplasma benignum organorum urinariorum</i>	D30	1			1			
095	<i>Neoplasma benignum cerebri et systematis nervosi centralis partium aliorum</i>	D33	3					1	2
096	Доброћудни тумор, други тумори "in situ" и тумори неизвесног и непознатог исхода	D00-D05, D07-D21, D26, D28-D29, D31-D32, D34-D48	92	5	3	17	24	25	18
ГРУП А III	БОЛЕСТИ КРВИ И БОЛЕСТИ КРВОТВОРНИХ ОРГАНА И ПОРЕМЕЋАЈИ ИМУНИТЕТА	D50-D89	4792	64	268	1245	1642	1081	492
097	<i>Anaemia sideropenica</i>	D50	4590	62	252	1213	1596	1008	459
098	<i>Друге слабокрвности</i>	D51-D64	67	1	1	10	16	24	15
099	<i>Хеморагијска стања и друге болести крви и крвотворних органа</i>	D65-D77	54	1	5	7	11	27	3
100	<i>Неки поремећаји имуног система</i>	D80-D89	81		10	15	19	22	15
ГРУП А IV	БОЛЕСТИ ЖЛЕЗДА СА УНУТРАШЊИМ ЛУЧЕЊЕМ, ИСХРАНЕ И МЕТАБОЛИЗМА	E00-E90	230	5	5	17	41	73	89
101	<i>Поремећај штитасте жлезде због недостатка јода</i>	E00-E02	5				1	1	3

**БРОЈ ОБОЉЕЊА И СТАЊА У ЗДРАВСТВЕНОЈ ЗАШТИТИ ПРЕДШКОЛСКЕ ДЕЦЕ ПРЕМА УЗРАСТУ
У БЕОГРАДУ У 2008. ГОЛИНИ**

Табела 17

Р. бр.	МОРБИДИТЕТНА ЛИСТА (МКБ - 10)	ШИФРА	СВЕГА	ДОБНЕ ГРУПЕ					
				до 2 месеца	3 - 5 месеци	6 - 11 месеци	1 - 2 године	3 - 5 година	6 и више година
0	1	2	3	4	5	6	7	8	9
103	Други поремећаји штитне жлезде	E03-E04, E06-E07	16	2		1		7	6
104	<i>Diabetes mellitus</i>	E10-E14	47				11	20	16
105	Потхрањеност	E40-E46	5		1	2		1	1
106	<i>Avitaminosis A</i>	E50	2		1	1			
107	Други недостаци витамина	E51-E56	3	1		1	1		
109	<i>Obesitas</i>	E66	78		1	3	10	21	43
110	<i>Dehydratio et hipovolaemia</i>	E86	1				1		
111	Други поремећаји жлезда са унутрашњим лучењем, исхране и метаболизма	E15-E35, E58-E63, E65, E67-E85, E87-E90	73	2	2	9	17	23	20
ГРУП А V	ДУШЕВНИ ПОРЕМЕЋАЈИ И ПОРЕМЕЋАЈИ ПОНАШАЊА	F00-F99	1469	8	34	270	500	431	226
115	Шизофренија, схиотипски поремећаји, суманути поремећаји	F20-F29	1				1		
116	Поремећаји расположења (афективни поремећаји)	F30-F39	9			1	1	1	6
117	Неуротски, стресогени и соматоформни поремећаји	F40-F48	15				6	5	4
118	<i>Retardatio mentalis</i>	F70-F79	25			2	8	8	7
119	Други душевни поремећаји и поремећаји понашања	F04-F09, F50-F69, F80- F99	1419	8	34	267	484	417	209

**БРОЈ ОБОЉЕЊА И СТАЊА У ЗДРАВСТВЕНОЈ ЗАШТИТИ ПРЕДШКОЛСКЕ ДЕЦЕ ПРЕМА УЗРАСТУ
У БЕОГРАДУ У 2008. ГОЛИНИ**

Табела 17

Р. бр.	МОРБИДИТЕТНА ЛИСТА (МКБ - 10)	ШИФРА	СВЕГА	ДОБНЕ ГРУПЕ					
				до 2 месеца	3 - 5 месеци	6 - 11 месеци	1 - 2 године	3 - 5 година	6 и више година
0	1	2	3	4	5	6	7	8	9
ГРУП А VI	БОЛЕСТИ НЕРВНОГ СИСТЕМА	G00-G99	400	6	9	25	69	160	131
120	<i>Запаљењске болести централног нервног система</i>	G00-G09	3					1	2
124	<i>Epilepsia</i>	G40-G41	230	3	6	10	41	100	70
125	<i>Мигрена и друге главобоље</i>	G43-G44	41			1		22	18
126	<i>Ischaemia cerebri transitiva et syndromae affines</i>	G45	1						1
127	<i>Поремећај нерава, коренова живаца и снопова живаца</i>	G50-G59	18	1	3	1	7	3	3
128	<i>Мождана парализа и други синдроми парализе</i>	G80-G83	59			8	11	19	21
129	<i>Друге болести нервног система</i>	G10-G13, G21-G26, G31-G32, G36-G37, G46-G47, G60-G73, G90-G99	48	2		5	10	15	16
ГРУП А VII	БОЛЕСТИ ОКА И ПРИПОЈКА ОКА	H00-H59	12230	171	430	1141	4128	4481	1879
130	<i>Болести очног капка</i>	H00-H01	1448	19	58	140	460	525	246
131	<i>Болести вежњаче ока</i>	H10-H13	9522	143	351	907	3351	3405	1365
132	<i>Болести беоњаче и рожњаче</i>	H15-H19	86	2	2	9	27	29	17
134	<i>Ablatio retinae et ruptura retinae</i>	H33	1					1	

**БРОЈ ОБОЉЕЊА И СТАЊА У ЗДРАВСТВЕНОЈ ЗАШТИТИ ПРЕДШКОЛСКЕ ДЕЦЕ ПРЕМА УЗРАСТУ
У БЕОГРАДУ У 2008. ГОЛИНИ**

Табела 17

Р. бр.	МОРБИДИТЕТНА ЛИСТА (МКБ - 10)	ШИФРА	СВЕГА	ДОБНЕ ГРУПЕ					
				до 2 месеца	3 - 5 месеци	6 - 11 месеци	1 - 2 године	3 - 5 година	6 и више година
0	1	2	3	4	5	6	7	8	9
135	<i>Glaukoma</i>	H40-H42	4					2	2
136	<i>Strabismus</i>	H49-H50	136	1	1	9	32	77	16
137	<i>Anomaliae refractionis et anomaliae accommodationis</i>	H49-H50	150				13	73	64
138	<i>Ataurosis et amblyopia</i>	H54	4					2	2
139	<i>Други поремећаји ока и припојака ока</i>	H02-H06, H20-H22, H30-H32, H34-H36, H43-H48, H51, H53, H55-H59	879	6	18	76	245	367	167
ГРУП А VIII	БОЛЕСТИ УВА И БОЛЕСТИ МАСТОИДНОГ НАСТАВКА	H60-H95	28155	290	973	2791	8314	11100	4687
140	<i>Болезни средњег уха и болести мастоидног наставка</i>	H65-H75	24944	269	861	2486	7454	9849	4025
141	<i>Surditas</i>	H90-H91	51	1		1	4	28	17
142	<i>Друге болести уха и болести мастоидног наставка</i>	H60-H62, H80-H83, H92-H95	3160	20	112	304	856	1223	645
ГРУП А IX	БОЛЕСТИ СИСТЕМА КРВОТОКА	I 00-I 99	75		1	1	17	39	17
145	<i>Hipertensio arterialis essentialis (primaria)</i>	I 10	22				3	14	5
146	<i>Друге болести крвног притиска</i>	I 11-I 15	2					2	

**БРОЈ ОБОЉЕЊА И СТАЊА У ЗДРАВСТВЕНОЈ ЗАШТИТИ ПРЕДШКОЛСКЕ ДЕЦЕ ПРЕМА УЗРАСТУ
У БЕОГРАЛУ У 2008. ГОЛИНИ**

Табела 17

Р. бр.	МОРБИДИТЕТНА ЛИСТА (МКБ - 10)	ШИФРА	СВЕГА	ДОБНЕ ГРУПЕ					
				до 2 месеца	3 - 5 месеци	6 - 11 месеци	1 - 2 године	3 - 5 година	6 и више година
0	1	2	3	4	5	6	7	8	9
150	<i>Поремећаји спроводног система срца и аритмије срца</i>	I 44-I 49	2					1	1
160	<i>Друге болести артерије, артериола и капилара</i>	I 71-I72, I77-I79	5			1	3	1	
161	<i>Запаљење вена, запаљење вена са тромбозом, емболија и тромбоза вена</i>	I80-I82	1						1
163	<i>Haemorrhoides</i>	I84	1				1		
164	<i>Друге болести крвотока</i>	I 85-I 99	42		1		10	21	10
ГРУП А X	БОЛЕСТИ СИСТЕМА ЗА ДИСАЊЕ	J00-J99	390081	3297	11159	32769	106795	157115	78946
165	<i>Pharyngitis acuta et tonsillitis acuta</i>	J02-J03	190581	1191	4474	13534	50911	79624	40847
166	<i>Laryngitis et tracheitis acuta</i>	J04	14871	35	246	1077	4224	6620	2669
167	<i>Infectiones tractus respiratorii superioris multiplices acutae loci non specificatis</i>	J00-J01, J05-J06	130968	1755	5037	12801	35304	49672	26399
168	<i>Influenza</i>	J10-J11	1273			32	304	586	351
169	<i>Pneumonia</i>	J12-J18	3791	15	56	256	1246	1622	596
170	<i>Bronchitis acuta et bronchiolitis acuta</i>	J20-J21	31347	295	1158	3925	10413	11297	4259
171	<i>Sinusitis chronica</i>	J32	434	3	9	31	128	174	89
172	<i>Друге болести носа и синуси носа</i>	J30-J31, J33-J34	3188		52	123	659	1558	796

**БРОЈ ОБОЉЕЊА И СТАЊА У ЗДРАВСТВЕНОЈ ЗАШТИТИ ПРЕДШКОЛСКЕ ДЕЦЕ ПРЕМА УЗРАСТУ
У БЕОГРАЛУ У 2008. ГОЛИНИ**

Табела 17

Р. бр.	МОРБИДИТЕТНА ЛИСТА (МКБ - 10)	ШИФРА	СВЕГА	ДОБНЕ ГРУПЕ					
				до 2 месеца	3 - 5 месеци	6 - 11 месеци	1 - 2 године	3 - 5 година	6 и више година
0	1	2	3	4	5	6	7	8	9
173	<i>Morbi tonsillarum et vegetationum adenoïdium chronici</i>	J35	3662	2	24	141	871	1899	725
174	<i>Друге болести горњег дела система за дисање</i>	J36-J39	183		1	10	63	84	25
175	<i>Запаљење душница, емфизем и друге опструктивне болести плућа</i>	J40-J44	7877		94	767	2218	3038	1760
176	<i>Asthma bronchiale</i>	J45-J46	1636		8	57	386	818	367
178	<i>Pneumococcosis</i>	J60-J65	1					1	
179	<i>Друге болести система за дисање</i>	J22, J66-J99	269	1		15	68	122	63
ГРУП А XI	БОЛЕСТИ СИСТЕМА ЗА ВАРЕЊЕ	K00-K93	14878	222	389	1442	4634	5247	2944
180	<i>Caries dentium</i>	K02	215			3	37	98	77
181	<i>Друге болести зуба и потпорних структура</i>	K00-K01, K03-K08	619	3	10	106	228	170	102
182	<i>Друге болести усне дупље, пљувачних жлезда и вилица</i>	K09-K14	1583	20	48	150	520	594	251
183	<i>Ulcus ventriculi et duodeni</i>	K25-K27	5				1	2	2
184	<i>Gastritis et duodenitis</i>	K29	29	1			11	7	10
185	<i>Друге болести једњака, желуца и дванаестопалачног црева</i>	K20-K23, K28, K30-K31	6257	85	139	539	1928	2245	1321
186	<i>Болести слепог црева</i>	K02	95			4	20	49	22

**БРОЈ ОБОЉЕЊА И СТАЊА У ЗДРАВСТВЕНОЈ ЗАШТИТИ ПРЕДШКОЛСКЕ ДЕЦЕ ПРЕМА УЗРАСТУ
У БЕОГРАДУ У 2008. ГОЛИНИ**

Табела 17

Р. бр.	МОРБИДИТЕТНА ЛИСТА (МКБ - 10)	ШИФРА	СВЕГА	ДОБНЕ ГРУПЕ					
				до 2 месеца	3 - 5 месеци	6 - 11 месеци	1 - 2 године	3 - 5 година	6 и више година
0	1	2	3	4	5	6	7	8	9
187	<i>Hernia inguinalis</i>	K40	587	56	39	58	126	234	74
188	<i>Hernia femoralis</i>	K41-K46	57	7	5	9	19	12	5
189	<i>Morbus Crohn et colitis ulcerosa</i>	K50-K51	26			2	16	8	
190	<i>Peus paralyticus et obstructio intestinalis, sine hemia</i>	K56	2				1	1	
191	<i>Diverticulosis intestini</i>	K57	3				2		1
192	<i>Друге болести црева и потрбушине</i>	K52-K55, K58-K67	4938	44	139	542	1610	1631	972
194	<i>Друге болести јетре</i>	K71-K77	16		1		2	6	7
196	<i>Акутно запаљење и друге болести гуштераче</i>	K85-K86	1						1
197	<i>Друге болести система за варење</i>	K82-K83, K87-K93	445	6	8	29	113	190	99
ГРУП А XII	БОЛЕСТИ КОЖЕ И ПОТКОЖНОГ ТКИВА	L00-L90	23287	568	1054	2445	6599	8395	4226
198	<i>Инфекција коже и поткожног ткива</i>	L00-L08	8806	263	437	867	2254	3279	1706
199	<i>Друге болести коже и поткожног ткива</i>	L10-L99	14481	305	617	1578	4345	5116	2520
ГРУП А XIII	БОЛЕСТИ МИШИЊНО-КОШТАНОГ СИСТЕМА И ВЕЗИВНОГ ТКИВА	M00-M99	740	1	7	45	147	325	215
200	<i>Запаљење зглобова</i>	M05-M14	33		2		12	11	8
202	<i>Стечени деформитети удова и кичме</i>	M20-M21	61			4	6	41	10

**БРОЈ ОБОЉЕЊА И СТАЊА У ЗДРАВСТВЕНОЈ ЗАШТИТИ ПРЕДШКОЛСКЕ ДЕЦЕ ПРЕМА УЗРАСТУ
У БЕОГРАЛУ У 2008. ГОЛИНИ**

Табела 17

Р. бр.	МОРБИДИТЕТНА ЛИСТА (МКБ - 10)	ШИФРА	СВЕГА	ДОБНЕ ГРУПЕ					
				до 2 месеца	3 - 5 месеци	6 - 11 месеци	1 - 2 године	3 - 5 година	6 и више година
0	1	2	3	4	5	6	7	8	9
203	Друга обољења зглобова	M00-M03, M22-M25	77	1	2	3	20	37	14
204	Системска обољења везивног ткива	M30-M36	7				2	4	1
205	Поремећај вратног и другог међупршљенског диска	M50-M51	41				13	15	13
206	Друга обољења леђа	M40-M49,53-M54	274			32	27	106	109
207	Болести меког ткива	M60-M79	185		2	6	55	85	37
208	Поремећај структуре и густине костију	M80-M85	2				1		1
210	Друге болести мишићно-коштаног система и везивног ткива	M87-M99	60		1		11	26	22
ГРУП А XIV	БОЛЕСТИ МОКРАЋНО-ПОЛНОГ СИСТЕМА	N00-N99	11325	170	422	1054	3154	4245	2280
211	Активни и прогресивни бубрежни синдроми	N00,N01	24			4	6	10	4
212	Друге болести гломерула бубрега	N02-N08	14			3	3	6	2
213	Болести каналића бубрега и међућелијског ткива	N10-N16	234	7	25	41	72	74	15
214	Недовољна функција бубрега	N17-N19	3			2	1		
215	Мокраћни канали	N20-N23	37			2	9	15	11
216	Cystitis	N30	5360	91	233	556	1454	1945	1081
217	Друге болести система за мокрење	N25-N29, N31-N39	4024	51	138	344	1121	1480	890

**БРОЈ ОБОЉЕЊА И СТАЊА У ЗДРАВСТВЕНОЈ ЗАШТИТИ ПРЕДШКОЛСКЕ ДЕЦЕ ПРЕМА УЗРАСТУ
У БЕОГРАЛУ У 2008. ГОЛИНИ**

Табела 17

Р. бр.	МОРБИДИТЕТНА ЛИСТА (МКБ - 10)	ШИФРА	СВЕГА	ДОБНЕ ГРУПЕ					
				до 2 месеца	3 - 5 месеци	6 - 11 месеци	1 - 2 године	3 - 5 година	6 и више година
0	1	2	3	4	5	6	7	8	9
220	<i>Hydrocele et spermatocele</i>	N43	59	3	4	7	8	30	7
221	<i>Rhymosis et paraphimosis</i>	N47	566	7	14	42	185	243	75
222	<i>Друге болести мушких полних органа</i>	N44-N46, N48-N51	478	3	5	26	144	219	81
223	<i>Болести дојке</i>	N60-N64	12			1	3	4	4
226	<i>Друга запаљења женских карличних органа</i>	N71, N73-N77	209		1	8	56	103	41
233	<i>Друга обољења полно-мокраћног ткива</i>	N82, N84-N90, N93-N94, N96, N98-N99	305	8	2	18	92	116	69
ГРУП А XVI	СТАЊЕ У ПОРОЂАЈНОМ ПЕРИОДУ	P00-P96	246	169					
245	<i>Оштећење плода и новорођенчета због болести мајке и компликације трудноће, трудова и порођаја</i>	P00-P04	3	3					
246	<i>Поремећаји у току трудноће и развоја плода</i>	P05-P07	6	3	3				
247	<i>Порођајне повреде новорођенчета</i>	P10-P15	14	9	5				
248	<i>Hypoxia intrauterina et asphixa neonatalis</i>	P20-P21	25	11	14				
249	<i>Друге сметње дисања у порођајном периоду</i>	P22-P28	13	6	7				
250	<i>Урођена инфекција и паразитарне болести</i>	P35-P37	4	2	2				

**БРОЈ ОБОЉЕЊА И СТАЊА У ЗДРАВСТВЕНОЈ ЗАШТИТИ ПРЕДШКОЛСКЕ ДЕЦЕ ПРЕМА УЗРАСТУ
У БЕОГРАЛУ У 2008. ГОЛИНИ**

Табела 17

Р. бр.	МОРБИДИТЕТНА ЛИСТА (МКБ - 10)	ШИФРА	СВЕГА	ДОБНЕ ГРУПЕ					
				до 2 месеца	3 - 5 месеци	6 - 11 месеци	1 - 2 године	3 - 5 година	6 и више година
0	1	2	3	4	5	6	7	8	9
251	<i>Друге специфичне инфекције, у порођајном периоду</i>	P38-P39	81	76	5				
252	<i>Morbus haemolyticus fetus et neonati</i>	P55	1	1					
253	<i>Друга стања у порођајном периоду</i>	P08, P29, P50-P54, P58-P96	99	58	41				
ГРУП А XVII	УРОЂЕНЕ НАКАЗНОСТИ ДЕФОРМАЦИЈЕ И ХРОМОЗОМСКЕ НЕНОРМАЛНОСТИ	Q00-Q99	2255	181	212	383	603	660	216
254	<i>Spina bifida</i>	Q05	13	1	2	3	3	1	3
255	<i>Друге урођене аномалије нервног система</i>	Q00-Q04, Q06-Q07	28	2	1	4	7	9	5
256	<i>Урођене аномалије крвотока</i>	Q20-Q28	98	10	5	26	29	18	10
257	<i>Labium leporinum et palatoschisis</i>	Q35-Q37	20	5	3	6	3	3	
258	<i>Agnesia, atresia et stenosis intestini tenuis congenita</i>	Q41	3				3		
259	<i>Друге урођене аномалије система за варење</i>	Q38-Q40, Q42-Q45	41	5	9	5	11	8	3
260	<i>Cryptorchismus</i>	Q53	86	4	5	11	26	28	12
261	<i>Друге аномалије полно-мокраћног система</i>	Q50-Q52, Q54-Q64	240	8	19	39	75	74	25
262	<i>Deformationes coxae congenitae</i>	Q65	188	37	36	41	30	35	9
263	<i>Deformationes pedis congenitae</i>	Q66	1121	66	86	162	327	370	110
264	<i>Друге урођене аномалије и деформације мишићно-коштаног система</i>	Q67-Q79	324	38	35	72	71	80	28

**БРОЈ ОБОЉЕЊА И СТАЊА У ЗДРАВСТВЕНОЈ ЗАШТИТИ ПРЕДШКОЛСКЕ ДЕЦЕ ПРЕМА УЗРАСТУ
У БЕОГРАДУ У 2008. ГОЛИНИ**

Табела 17

Р. бр.	МОРБИДИТЕТНА ЛИСТА (МКБ - 10)	ШИФРА	СВЕГА	ДОБНЕ ГРУПЕ					
				до 2 месеца	3 - 5 месеци	6 - 11 месеци	1 - 2 године	3 - 5 година	6 и више година
0	1	2	3	4	5	6	7	8	9
265	<i>Друге урођене аномалије</i>	Q10-Q18,Q30-Q34, Q80-Q89	86	5	11	14	13	33	10
266	<i>Хромозомске ненормалности</i>	Q90-Q99	7				5	1	1
ГРУП А XVIII	СИМПТОМИ, ЗНАЦИ И ПАТОЛОШКИ КЛИНИЧКИ И ЛАБОРАТОРИЈСКИ НАЛАЗИ	R00-R99	27216	287	726	2216	7693	10891	5403
267	<i>Dolor abdominalis et pelvis</i>	R10	3591	52	79	167	739	1567	987
268	<i>Febris causae ingotae</i>	R50	6396	65	226	800	2213	2114	978
270	<i>Други симптоми, знаци и ненормални клинички и лабораторијски налази</i>	R00-R09,R11-R49, R51- R53, R55-R99	17229	170	421	1249	4741	7210	3438
ГРУП А XIX	ПОВРЕДЕ, ТРОВАЊА И ПОСЛЕДИЦЕ ДЕЛОВАЊА СПОЉНИХ ФАКТОРА	S00-T98	11693	17	111	548	2862	4854	3301
271	<i>Fractura cranii et ossium faciei</i>	S02	54	1		1	8	28	16
272	<i>Преломи врата, грудног коша и карлице</i>	S12,S22,S32,T08	5					3	2
273	<i>Fractura femoris</i>	S72	10				1	3	6
274	<i>Преломи других костију уда</i>	S42,S52,S62,S82, S 92, T10, T12	365	1		2	51	173	138
275	<i>Fracturae regionum corporis multiplicium</i>	T02	5		1			1	3
276	<i>Специфична и вишеструка уганућа, расцепи и утиснућа</i>	S03, S13, S23, S33, S43, S53, S63, S73, S83, S93, T03	379		1	6	70	159	143
277	<i>Laesio traumatica oculi et orbitae</i>	S05	27				5	15	7

**БРОЈ ОБОЉЕЊА И СТАЊА У ЗДРАВСТВЕНОЈ ЗАШТИТИ ПРЕДШКОЛСКЕ ДЕЦЕ ПРЕМА УЗРАСТУ
У БЕОГРАДУ У 2008. ГОЛИНИ**

Табела 17

Р. бр.	МОРБИДИТЕТНА ЛИСТА (МКБ - 10)	ШИФРА	СВЕГА	ДОБНЕ ГРУПЕ					
				до 2 месеца	3 - 5 месеци	6 - 11 месеци	1 - 2 године	3 - 5 година	6 и више година
0	1	2	3	4	5	6	7	8	9
278	<i>Laesio traumatica intracranialis</i>	S06	18		1	2	5	5	5
279	<i>Друге повреде унутрашњих органа</i>	S26-S27,S36-S37	2						2
280	<i>Ударне повреде и специфичне, вишеструке повреде са ампутацијом</i>	S07-S08, S17-S18, S28, S38, S47-S48, S57-S58, S67-S68, S77-S78, S87-S88, S97-S98, T04-T05	66			2	11	33	20
281	<i>Друге специфичне, неспецифичне и вишеструке повреде</i>	S00-S01, S04, S09-S11, S14-S16, S19-S21, S24-S25, S29-S31, S34-S35, S39-S41, S44-S46, S49-S51, S54-S56, S59-S61, S64-S66, S69-S71, S74-S76, S79-S81, S84-S86, S89-S91, S94-S96, S99, T00-T01, T06-T07, T09, T11, T13-T14	8654	13	73	400	2040	3629	2499
282	<i>Утицај страног тела унетог преко природног отвора</i>	T15-T19	208		3	20	52	87	46
283	<i>Опекотине и нагризи</i>	T20-T32	889		17	65	348	307	152
284	<i>Тровање дрогама и биолошким субстанцима</i>	T36-T50	52		2	1	12	32	5
285	<i>Токсична дејства субстанци немедицинског порекла</i>	T51-T65	30				12	14	4

**БРОЈ ОБОЉЕЊА И СТАЊА У ЗДРАВСТВЕНОЈ ЗАШТИТИ ПРЕДШКОЛСКЕ ДЕЦЕ ПРЕМА УЗРАСТУ
У БЕОГРАДУ У 2008. ГОЛИНИ**

Табела 17

Р. бр.	МОРБИДИТЕТНА ЛИСТА (МКБ - 10)	ШИФРА	СВЕГА	ДОБНЕ ГРУПЕ					
				до 2 месеца	3 - 5 месеци	6 - 11 месеци	1 - 2 године	3 - 5 година	6 и више година
0	1	2	3	4	5	6	7	8	9
286	<i>Синдром лошег понашања</i>	T74	4			1		1	2
287	<i>Други и неспецифични утицаји спољних узрока</i>	T33-T35, T66-T73, T75-T78	659	1	8	20	163	278	189
288	<i>Неке ране компликације повреда и компликације хируршког лечења неквалификоване на другом месту</i>	T79-T88	41	1	2	5	11	13	9
289	<i>Последице повреда, тровања и друге последице спољних узрока</i>	T90-T98	225		3	23	73	73	53
ГРУП А XXI	ФАКТОРИ КОЈИ УТИЧУ НА ЗДРАВСТВЕНО СТАЊЕ И КОНТАКТ СА ЗДРАВСТВЕНОМ СЛУЖБОМ	Z00-Z99	179814	19943	18862	27615	38278	43082	32034
290	<i>Лица која траже здравствене услуге ради прегледа и испитивања</i>	Z00-Z13	142522	7155	14844	23140	32532	38901	25950
292	<i>Остала лица потенцијално здравствено угрожена заразном болешћу</i>	Z20, Z22-Z29	18781	1780	3434	3303	3901	1980	4383
295	<i>Живорођена деца према месту рођења</i>	Z38	10687	10687					
297	<i>Лица у здравственим службама ради одређених третмана и здравствене заштите</i>	Z40-Z54	498	67	101	47	94	132	57
298	<i>Лица у здравственим службама из других разлога</i>	Z31-Z33, Z37, Z55-Z99	7326	254	483	1125	1751	2069	1644
ГРУП А I-XXI	УКУПНО	A00-T98, Z00-Z99	742851	25626	35422	76822	195990	265942	142972

БРОЈ ОБОЉЕЊА И СТАЊА У ЗДРАВСТВЕНОЈ ЗАШТИТИ ПРЕДШКОЛСКЕ ДЕЦЕ У БЕОГРАДУ У 2008. ГОДИНИ

Табела 18

Р. бр.	МОРБИДИТЕТНА ЛИСТА (МКБ - 10)	ШИФРА	С В Е Г А	ОПШТИНЕ							
				БАРАЈЕВО	ВОЈДОВАЦ	ВРАЧАР	ГРОЦКА	ЗВЕЗДАРА	ЗЕМУН	ЛАЗАРЕВАЦ	МЛАДЕНОВАЦ
0	1	2	3	4	5	6	7	8	9	10	11
ГРУПА I - XIX	УКУПНО	A00 - T98	563037	8034	50558	18460	34346	43891	73025	26192	22055
ГРУПА I	ЗАРАЗНЕ БОЛЕСТИ И ПАРАЗИТАРНЕ БОЛЕСТИ	(A00 - B99)	33821	441	2475	860	3351	1402	2533	573	916
003	<i>Shigellosis</i>	A03	4								
005	<i>Diarrhoea et gastroenteritis</i>	A09	3484	240	14	2	251		820	34	189
006	<i>Друге заразне болести</i>	A02, A04, A05, A07-A08	5657	40	707	15	184	243	307	309	62
016	<i>Infectio meningococcica</i>	A39	1								
017	<i>Septicaemia</i>	A40-A41	4		1						
018	<i>Друге бактеријске болести</i>	A21-A22, A24-A28, A31-A32, A38, A42-49	846	10	81	29	53	147	64	8	27
032	<i>Друге артоподне вирусне грознице и вирусне хеморагијске грознице</i>	A90-A94, A96-A99	5				3				
033	<i>Infectiones herpesvirales</i>	B00	285	48	24	5	29	2	8	3	3
034	<i>Varicella et Herpes zoster</i>	B01-B02	8355	57	928	338	293	470	1070	168	165
035	<i>Morbili</i>	B05	26								
038	<i>Друга вирусна жутица</i>	B15, B17-B19	6	1	1						

БРОЈ ОБОЉЕЊА И СТАЊА У ЗДРАВСТВЕНОЈ ЗАШТИТИ ПРЕДШКОЛСКЕ ДЕЦЕ У БЕОГРАДУ У 2008. ГОДИНИ

Табела 18

Р. бр.	МОРБИДИТЕТНА ЛИСТА (МКБ - 10)	ШИФРА	ОПШТИНЕ							
			НОВИ БЕОГРАД	ОБРЕНОВАЦ	ПАЛИЛУЛА	РАКОВИЦА	САВСКИ ВЕНАЦ	СОПОТ	СТАРИ ГРАД	ЧУКАРИЦА
0	1	2	12	13	14	15	16	17	18	19
ГРУПА I - XIX	УКУПНО	A00 - T98	68871	14424	57644	35313	14158	6544	16266	73256
ГРУПА I	ЗАРАЗНЕ БОЛЕСТИ И ПАРАЗИТАРНЕ БОЛЕСТИ	(A00 - B99)	5523	920	2884	2079	996	359	1407	7102
003	<i>Shigellosis</i>	A03					1		1	
005	<i>Diarrhoea et gastroenteritis</i>	A09	3	12	174	269	2	2	278	1194
006	<i>Друге заразне болести</i>	A02, A04, A05, A07-A08	915	193	793	548	260	157	202	722
016	<i>Infectio meningococcica</i>	A39					1			
017	<i>Septicaemia</i>	A40-A41			2				1	
018	<i>Друге бактеријске болести</i>	A21-A22, A24-A28, A31-A32, A38, A42-49	65	22	100	41	45	5	17	132
032	<i>Друге артоподне вирусне грознице и вирусне хеморагичке грознице</i>	A90-A94, A96-A99		2						
033	<i>Infectiones herpesvirales</i>	B00	11	29	60	7	30	3	20	3
034	<i>Varicella et Herpes zoster</i>	B01-B02	1066	108	1503	321	318	101	284	1165
035	<i>Morbili</i>	B05				26				
038	<i>Друга вирусна жутица</i>	B15 , B17-B19		1	1		1	1		

БРОЈ ОБОЉЕЊА И СТАЊА У ЗДРАВСТВЕНОЈ ЗАШТИТИ ПРЕДШКОЛСКЕ ДЕЦЕ У БЕОГРАДУ У 2008. ГОДИНИ

Табела 18

Р. бр.	МОРБИДИТЕТНА ЛИСТА (МКБ - 10)	ШИФРА	С В Е Г А	ОПШТИНЕ							
				БАРАЈЕВО	ВОЈДОВАЦ	ВРАЧАР	ГРОЦКА	ЗВЕЗДАРА	ЗЕМУН	ЛАЗАРЕВАЦ	МЛАДЕНОВАЦ
0	1	2	3	4	5	6	7	8	9	10	11
040	<i>Parotitis</i>	B26	2		1						
041	<i>Друге вирусне болести</i>	A81,A87-A89, B03-B04,B07-B09,B25,B27-B34	12628	19	346	334	2346	367	98	11	407
042	<i>Mycoses</i>	B35-B49	1558	22	323	120	138	86	66	19	12
053	<i>Друге хелминтијазе</i>	B68-B71, B75,B77-B83	254	3	25	9	15	31	42	11	15
057	<i>Друге заразне болести и паразитарне болести</i>	A65-A67,A69-A70, A74, A77-A79, B58-B64, B85-B89,B94, B99	706	1	22	8	39	56	58	10	36
ГРУПА II	ТУМОРИ	C00 - D48	144	2	17	9	13		13	2	21
058	<i>Злоћудни тумори усне,усне дупље и ждрела</i>	C00-C14	2								
080	<i>Други злоћудни тумори система за мокрење</i>	C64-C66,C68	1								
082	<i>Neoplasma malignum cerebri</i>	C71	1		1						
083	<i>Злоћудни тумори других делова централног нервног система</i>	C70,C72	1		1						
084	<i>Други секундарни,злоћудни тумори неозначених других локализација</i>	C73-C80,C97	1								

БРОЈ ОБОЉЕЊА И СТАЊА У ЗДРАВСТВЕНОЈ ЗАШТИТИ ПРЕДШКОЛСКЕ ДЕЦЕ У БЕОГРАДУ У 2008. ГОДИНИ

Табела 18

Р. бр.	МОРБИДИТЕТНА ЛИСТА (МКБ - 10)	ШИФРА	ОПШТИНЕ							
			НОВИ БЕОГРАД	ОБРЕНОВАЦ	ПАЛИУЛА	РАКОВИЦА	САВСКИ ВЕНАЦ	СОПОТ	СТАРИ ГРАД	ЧУКАРИЦА
0	1	2	12	13	14	15	16	17	18	19
040	<i>Parotitis</i>	B26			1					
041	<i>Друге вирусне болести</i>	A81,A87-A89, B03-B04,B07-B09,B25,B27-B34	3337	324	187	692	234	29	484	3413
042	<i>Mycoses</i>	B35-B49	109	32	44	139	98	46	104	200
053	<i>Друге хелминтијазе</i>	B68-B71, B75,B77-B83	9	28	9	24	4	9	6	14
057	<i>Друге заразне болести и паразитарне болести</i>	A65-A67,A69-A70, A74, A77-A79, B58-B64, B85-B89,B94, B99	8	169	10	12	2	6	10	259
ГРУПА II	ТУМОРИ	C00 - D48	19	5	4	3	5	2	11	18
058	<i>Злоћудни тумори усне,усне дупље и ждрела</i>	C00-C14								2
080	<i>Други злоћудни тумори система за мокрење</i>	C64-C66,C68	1							
082	<i>Neoplasma malignum cerebri</i>	C71								
083	<i>Злоћудни тумори других делова централног нервног система</i>	C70,C72								
084	<i>Други секундарни,злоћудни тумори неозначених других локализација</i>	C73-C80,C97			1					

БРОЈ ОБОЉЕЊА И СТАЊА У ЗДРАВСТВЕНОЈ ЗАШТИТИ ПРЕДШКОЛСКЕ ДЕЦЕ У БЕОГРАДУ У 2008. ГОДИНИ

Табела 18

Р. бр.	МОРБИДИТЕТНА ЛИСТА (МКБ - 10)	ШИФРА	С В Е Г А	ОПШТИНЕ							
				БАРАЈЕВО	ВОЖДОВАЦ	ВРАЧАР	ГРОЦКА	ЗВЕЗДАРА	ЗЕМУН	ЛАЗАРЕВАЦ	МЛАДЕНОВАЦ
0	1	2	3	4	5	6	7	8	9	10	11
087	<i>Leucaemia</i>	C91-C95	9		2	2	2				
090	<i>Neoplasma benignum cutis</i>	D22-D23	31		1	2	3		7		2
091	<i>Neoplasma benignum mammae</i>	D24	1								
093	<i>Neoplasma benignum ovarii</i>	D27	1								
094	<i>Neoplasma benignum organorum urinariorum</i>	D30	1								
095	<i>Neoplasma benignum cerebri et szstematis nervosi.centralis partium</i>	D33	3		1						
096	Доброћудни тумори, други тумори " in situ" и тумори неизвесног исхода	D00-D05, D07-D21, D26,D28-D29,D31-D32, D34- D48	92	2	11	5	8		6	2	19
ГРУПА III	БОЛЕСТИ КРВИ И БОЛЕСТИ КРВОТВОРНИХ ОРГАНА И ПОРЕМЕЊАЈИ ИМУНИТЕТА	D50-D89	4792	44	363	125	249	157	668	211	128
097	<i>Anaemia sideropenica</i>	D50	4590	44	340	121	230	156	646	200	121
098	Друге слабокрвности	D51-D64	67		13		4	1	20	11	1

БРОЈ ОБОЉЕЊА И СТАЊА У ЗДРАВСТВЕНОЈ ЗАШТИТИ ПРЕДШКОЛСКЕ ДЕЦЕ У БЕОГРАДУ У 2008. ГОДИНИ

Табела 18

Р. бр.	МОРБИДИТЕТНА ЛИСТА (МКБ - 10)	ШИФРА	ОПШТИНЕ							
			НОВИ БЕОГРАД	ОБРЕНОВАЦ	ПАПИЉА	РАКОВИЦА	САВСКИ ВЕНАЦ	СОПОТ	СТАРИ ГРАД	ЧУКАРИЦА
0	1	2	12	13	14	15	16	17	18	19
087	<i>Leucaemia</i>	C91-C95	1			2				
090	<i>Neoplasma benignum cutis</i>	D22-D23	3	1	1				3	8
091	<i>Neoplasma benignum mammae</i>	D24								1
093	<i>Neoplasma benignum ovarli</i>	D27							1	
094	<i>Neoplasma benignum organorum urinariorum</i>	D30						1		
095	<i>Neoplasma benignum cerebri et szstematis nervosi,centralis partium aliorum</i>	D33					2			
096	<i>Доброћудни тумори, други тумори " in situ" и тумори неизвесног исхода</i>	D00-D05, D07-D21, D26,D28- D29,D31-D32, D34-D48	14	4	2	1	3	1	7	7
ГРУПА III	БОЛЕСТИ КРВИ И БОЛЕСТИ КРВОТВОРНИХ ОРГАНА И ПОРЕМЕЊАЈИ ИМУНИТЕТА	D50-D89	260	233	605	535	253	45	184	732
097	<i>Anaemia sideropenica</i>	D50	248	157	605	532	250	43	182	715
098	<i>Друге слабокрвности</i>	D51-D64	1	2		3		2		9

БРОЈ ОБОЉЕЊА И СТАЊА У ЗДРАВСТВЕНОЈ ЗАШТИТИ ПРЕДШКОЛСКЕ ДЕЦЕ У БЕОГРАДУ У 2008. ГОДИНИ

Табела 18

Р. бр.	МОРБИДИТЕТНА ЛИСТА (МКБ - 10)	ШИФРА	С В Е Г А	ОПШТИНЕ							
				БАРАЈЕВО	ВОЖДОВАЦ	ВРАЧАР	ГРОЦКА	ЗВЕЗДАРА	ЗЕМУН	ЛАЗАРЕВАЦ	МЛАДЕНОВАЦ
0	1	2	3	4	5	6	7	8	9	10	11
099	Хеморагијска стања и друге болести крви и крвотворних органа	D65-D77	54		10	4	15		2		6
100	Неки поремећаји имуног система	D80-D89	81								
ГРУПА IV	БОЛЕСТИ ЖЛЕЗДА СА УНУТРАШЊИМ ЛУЧЕЊЕМ, ИСХРАНЕ И МЕТАБОЛИЗМА	E00-E90	230	1	28	18	7	7	15	3	4
101	Поремећај штитасте жлезде због недостатка јода	E00-E02	5			1					1
103	Други поремећаји штитасте жлезде	E03-E04, E06-E07	16		1	5					
104	Diabetes mellitus	E10-E14	47		4		1	1	1		
105	Потхрањеност	E40-E46	5								
106	Avitaminosis A	E50	2				2				
107	Други недостаци витамина	E51-E56	3		3						
109	Obesitas	E66	78	1	3	7	3	6	5	2	

БРОЈ ОБОЉЕЊА И СТАЊА У ЗДРАВСТВЕНОЈ ЗАШТИТИ ПРЕДШКОЛСКЕ ДЕЦЕ У БЕОГРАДУ У 2008. ГОДИНИ

Табела 18

Р. бр.	МОРБИДИТЕТНА ЛИСТА (МКБ - 10)	ШИФРА	ОПШТИНЕ							
			НОВИ БЕОГРАД	ОБРЕНОВАЦ	ПАПЛУЛА	РАКОВИЦА	САВСКИ ВЕНАЦ	СОПОТ	СТАРИ ГРАД	ЧУКАРИЦА
0	1	2	12	13	14	15	16	17	18	19
099	<i>Хеморагијска стања и друге болести крви и крвотворних органа</i>	D65-D77	9				3		2	3
100	<i>Неки поремећаји имуног система</i>	D80-D89	2	74						5
ГРУПА IV	<i>БОЛЕСТИ ЖЛЕЗДА СА УНУТРАШЊИМ ЛУЧЕЊЕМ, ИСХРАНЕ И МЕТАБОЛИЗМА</i>	E00-E90	37	5	21	12	14	1	13	44
101	<i>Поремећај штитасте жлезде због недостатка јода</i>	E00-E02			1					2
103	<i>Други поремећаји штитасте жлезде</i>	E03-E04, E06-E07	5		2		1			2
104	<i>Diabetes mellitus</i>	E10-E14	8	4	14		2			12
105	<i>Потхрањеност</i>	E40-E46				4			1	
106	<i>Avitaminosis A</i>	E50								
107	<i>Други недостаци витамина</i>	E51-E56								
109	<i>Obesitas</i>	E66	3		2	8	7		10	21

БРОЈ ОБОЉЕЊА И СТАЊА У ЗДРАВСТВЕНОЈ ЗАШТИТИ ПРЕДШКОЛСКЕ ДЕЦЕ У БЕОГРАДУ У 2008. ГОДИНИ

Табела 18

Р. бр.	МОРБИДИТЕТНА ЛИСТА (МКБ - 10)	ШИФРА	С В Е Г А	ОПШТИНЕ							
				БАРАЈЕВО	ВОЖДОВАЦ	ВРАЧАР	ГРОЦКА	ЗВЕЗДАРА	ЗЕМУН	ЛАЗАРЕВАЦ	МЛАДЕНОВАЦ
0	1	2	3	4	5	6	7	8	9	10	11
110	<i>Dehydratio et hypovolaemia</i>	E86	1								
111	<i>Други поремећаји жлезда са унутрашњим лучењем, исхране и метаболизма</i>	E15-E35, E58-E63, E65, E67-E85, E87-E90	73		17	5	1		9	1	3
ГРУПА V	ДУШЕВНИ ПОРЕМЕЋАЈИ И ПОРЕМЕЋАЈИ ПОНАШАЊА	F00-F99	1469	13	152	196	67	22	19	12	55
115	<i>Шизофренија, шизотипски поремећаји, суманути поремећаји</i>	F20-F29	1				1				
116	<i>Поремећаји расположења (афективни поремећаји)</i>	F30-F39	9	1	2	2					
117	<i>Неуротски, стресогени и соматоформни поремећаји</i>	F40-F48	15	1	1		1				1
118	<i>Retardatio mentalis</i>	F70-F79	25		8	3				2	1
119	<i>Други душевни поремећаји и поремећаји понашања</i>	F04-F09, F50-F69, F80-F99	1419	11	141	191	65	22	19	10	53
ГРУПА VI	БОЛЕСТИ НЕРВНОГ СИСТЕМА	G00-G99	400	4	40	39	13	8	8	6	61

БРОЈ ОБОЉЕЊА И СТАЊА У ЗДРАВСТВЕНОЈ ЗАШТИТИ ПРЕДШКОЛСКЕ ДЕЦЕ У БЕОГРАДУ У 2008. ГОДИНИ

Табела 18

Р. бр.	МОРБИДИТЕТНА ЛИСТА (МКБ - 10)	ШИФРА	ОПШТИНЕ							
			НОВИ БЕОГРАД	ОБРЕНОВАЦ	ПАЛИЛУЛА	РАКОВИЦА	САВСКИ БЕНАЦ	СОПОТ	СТАРИ ГРАД	ЧУКАРИЦА
0	1	2	12	13	14	15	16	17	18	19
110	<i>Dehydratio et hypovolaemia</i>	E86					1			
111	<i>Други поремећаји жлезда са унутрашњим лучењем, исхране и метаболизма</i>	E15-E35, E58-E63, E65, E67-E85, E87-E90	21	1	2		3	1	2	7
ГРУПА V	ДУШЕВНИ ПОРЕМЕЋАЈИ И ПОРЕМЕЋАЈИ ПОНАШАЊА	F00-F99	322	37	175	85	107	5	68	134
115	<i>Шизофренија, шизотипски поремећаји, суманути поремећаји</i>	F20-F29								
116	<i>Поремећаји расположења (афективни поремећаји)</i>	F30-F39			1	3				
117	<i>Неуротски, стресогени и соматоформни поремећаји</i>	F40-F48		2			6			3
118	<i>Retardatio mentalis</i>	F70-F79	1	1		3			2	4
119	<i>Други душевни поремећаји и поремећаји понашања</i>	F04-F09, F50-F69, F80-F99	321	34	174	79	101	5	66	127
ГРУПА VI	БОЛЕСТИ НЕРВНОГ СИСТЕМА	G00-G99	85	6	21	9	16		4	80

БРОЈ ОБОЉЕЊА И СТАЊА У ЗДРАВСТВЕНОЈ ЗАШТИТИ ПРЕДШКОЛСКЕ ДЕЦЕ У БЕОГРАДУ У 2008. ГОДИНИ

Табела 18

Р. бр.	МОРБИДИТЕТНА ЛИСТА (МКБ - 10)	ШИФРА	ОПШТИНЕ							
			НОВИ БЕОГРАД	ОБРЕНОВАЦ	ПАЛИЛУЛА	РАКОВИЦА	САВСКИ БЕНАЦ	СОПОТ	СТАРИ ГРАД	ЧУКАРИЦА
0	1	2	12	13	14	15	16	17	18	19
110	<i>Dehydratio et hypovolaemia</i>	E86					1			
111	<i>Други поремећаји жлезда са унутрашњим лучењем, исхране и метаболизма</i>	E15-E35, E58-E63, E65, E67-E85, E87-E90	21	1	2		3	1	2	7
ГРУПА V	ДУШЕВНИ ПОРЕМЕЋАЈИ И ПОРЕМЕЋАЈИ ПОНАШАЊА	F00-F99	322	37	175	85	107	5	68	134
115	<i>Шизофренија, шизотипски поремећаји, суманути поремећаји</i>	F20-F29								
116	<i>Поремећаји расположења (афективни поремећаји)</i>	F30-F39			1	3				
117	<i>Неуротски, стресогени и соматоформни поремећаји</i>	F40-F48		2			6			3
118	<i>Retardatio mentalis</i>	F70-F79	1	1		3			2	4
119	<i>Други душевни поремећаји и поремећаји понашања</i>	F04-F09, F50-F69, F80-F99	321	34	174	79	101	5	66	127
ГРУПА VI	БОЛЕСТИ НЕРВНОГ СИСТЕМА	G00-G99	85	6	21	9	16		4	80

БРОЈ ОБОЉЕЊА И СТАЊА У ЗДРАВСТВЕНОЈ ЗАШТИТИ ПРЕДШКОЛСКЕ ДЕЦЕ У БЕОГРАДУ У 2008. ГОДИНИ

Табела 18

Р. бр.	МОРБИДИТЕТНА ЛИСТА (МКБ - 10)	ШИФРА	С В Е Г А	ОПШТИНЕ							
				БАРАЈЕВО	ВОЈДОВАЦ	ВРАЧАР	ГРОШКА	ЗВЕЗДАРА	ЗЕМУН	ЛАЗАРЕВАЦ	МЛАДЕНОВАЦ
0	1	2	3	4	5	6	7	8	9	10	11
120	Запаљењске болести централног нервног система	G00-G09	3			2					
124	<i>Epilepsia</i>	G40-G41	230	4	27	22	5	7	3	4	31
125	Мигрена и друге главобоље	G43-G44	41		2	1	2		4		9
126	<i>Ischaemia cerebri transitiva et syndromae affines</i>	G45	1								1
127	Поремећај нерава, коренова живаца и снопова живаца	G50-G59	18				1				6
128	Мождана парализа и други синдроми парализе	G80-G83	59		7	12	2				
129	Друге болести нервног система	G10-G13, G21-G26, G31- G32, G36-G37, G46-G47, G60-G73, G90-G99	48		4	2	3	1	1	2	14
ГРУПА VII	БОЛЕСТИ ОКА И ПРИПОЈКА ОКА	H00-H59	12230	95	1167	537	737	1008	1849	239	627
130	Болести очног капка	H00-H01	1448		63	15	36	265	288	76	71
131	Болести вежњаче ока	H10-H13	9522	84	1035	492	441	723	1289	145	467

БРОЈ ОБОЉЕЊА И СТАЊА У ЗДРАВСТВЕНОЈ ЗАШТИТИ ПРЕДШКОЛСКЕ ДЕЦЕ У БЕОГРАДУ У 2008. ГОДИНИ

Табела 18

Р. бр.	МОРБИДИТЕТНА ЛИСТА (МКБ - 10)	ШИФРА	ОПШТИНЕ							
			НОВИ БЕОГРАД	ОБРЕНОВАЦ	ПАПЛУЛА	РАКОВИЦА	САВСКИ ВЕНАЦ	СОПОТ	СТАРИ ГРАД	ЧУКАРИЦА
0	1	2	12	13	14	15	16	17	18	19
120	Запаљењске болести централног нервног система	G00-G09	1							
124	<i>Epilepsia</i>	G40-G41	46	1	11	6	11		4	48
125	Мигрена и друге главобоље	G43-G44	19	1	1	2				
126	<i>Ischaemia cerebri transitiva et syndromae affines</i>	G45								
127	Поремећај нерава, коренова живаца и снопова живаца	G50-G59	3	1			2			5
128	Мождана парализа и други синдроми парализе	G80-G83	9		1	1	2			25
129	Друге болести нервног система	G10-G13, G21-G26, G31-G32, G36-G37, G46-G47, G60-G73, G90-G99	7	3	8		1			2
ГРУПА VII	БОЛЕСТИ ОКА И ПРИПОЈКА ОКА	H00-H59	1274	378	1230	849	416	120	393	1311
130	Болести очног капка	H00-H01	47	10	147	177	12		12	229
131	Болести вежњаче ока	H10-H13	1161	236	959	661	365	113	357	994

БРОЈ ОБОЉЕЊА И СТАЊА У ЗДРАВСТВЕНОЈ ЗАШТИТИ ПРЕДШКОЛСКЕ ДЕЦЕ У БЕОГРАДУ У 2008. ГОДИНИ

Табела 18

Р. бр.	МОРБИДИТЕТНА ЛИСТА (МКБ - 10)	ШИФРА	С В Е Г А	ОПШТИНЕ							
				БАРАЈЕВО	ВОЈДОВАЦ	ВРАЧАР	ГРОЦКА	ЗВЕЗДАРА	ЗЕМУН	ЛАЗАРЕВАЦ	МЛАДЕНОВАЦ
0	1	2	3	4	5	6	7	8	9	10	11
132	<i>Болести бооњаче и рожњаче</i>	H15-H19	86		1	1	33		7	4	5
134	<i>Albatio retinae et ruptura retinae</i>	H33	1			1					
135	<i>Glaukoma</i>	H40-H42	4		4						
136	<i>Strabismus</i>	H49-H50	136	5	25	2	7		1	10	19
137	<i>Anomaliae refractionis et anomaliae accommodationis</i>	H52	150		19	7	17	10	6		3
138	<i>Amaurosis et amblyopia</i>	H54	4			1					
139	<i>Други поремећаји ока и припојка ока</i>	H02-H06, H20-H22, H30-H32, H34-H36, H43-H48, H51, H53, H55-H59	879	6	20	18	203	10	258	4	62
ГРУПА VIII	БОЛЕСТИ УВА И БОЛЕСТИ МАСТОИДНОГ НАСТАВКА	H60-H95	28155	233	2960	937	1408	3510	3689	690	479
140	<i>Болести средњег ува и болести мастоидног наставка</i>	H65-H75	24944	209	2674	764	1127	3021	2885	620	406
141	<i>Surditas</i>	H90-H91	51	2	1	19					
142	<i>Друге болести ува и болести мастоидног наставка</i>	H60-H62, H80-H83, H92-H95	3160	22	285	154	281	489	804	70	73

БРОЈ ОБОЉЕЊА И СТАЊА У ЗДРАВСТВЕНОЈ ЗАШТИТИ ПРЕДШКОЛСКЕ ДЕЦЕ У БЕОГРАДУ У 2008. ГОДИНИ

Табела 18

Р. бр.	МОРБИДИТЕТНА ЛИСТА (МКБ - 10)	ШИФРА	ОПШТИНЕ							
			НОВИ БЕОГРАД	ОБРЕНОВАЦ	ПАЛИЛУЛА	РАКОВИЦА	САВСКИ ВЕНАЦ	СОПОТ	СТАРИ ГРАД	ЧУКАРИЦА
0	1	2	12	13	14	15	16	17	18	19
132	<i>Болести беоњаче и рожњаче</i>	H15-H19	4	1			1		1	28
134	<i>Albatio retinae et ruptura retinae</i>	H33								
135	<i>Glaukoma</i>	H40-H42								
136	<i>Strabismus</i>	H49-H50	25	8	1	5	12	4	7	5
137	<i>Anomaliae refractionis et anomaliae accommodationis</i>	H52	10	6	39	1	15	2	7	8
138	<i>Amaurosis et amblyopia</i>	H54	1	1			1			
139	<i>Други поремећаји ока и припојка ока</i>	H02-H06, H20-H22, H30-H32, H34-H36, H43-H48, H51, H53, H55-H59	26	116	84	5	10	1	9	47
ГРУПА VIII	БОЛЕСТИ УВА И БОЛЕСТИ МАСТОИДНОГ НАСТАВКА	H60-H95	2796	986	3281	1350	624	201	1215	3796
140	<i>Болести средњег уха и болести мастоидног наставка</i>	H65-H75	2639	733	2998	1285	568	193	1155	3667
141	<i>Surditas</i>	H90-H91	7	3	2	1	14			2
142	<i>Друге болести уха и болести мастоидног наставка</i>	H60-H62, H80-H83, H92-H95	150	250	281	64	42	8	60	127

БРОЈ ОБОЉЕЊА И СТАЊА У ЗДРАВСТВЕНОЈ ЗАШТИТИ ПРЕДШКОЛСКЕ ДЕЦЕ У БЕОГРАДУ У 2008. ГОДИНИ

Табела 18

Р. бр.	МОРБИДИТЕТНА ЛИСТА (МКБ - 10)	ШИФРА	С В Е Г А	ОПШТИНЕ							
				БАРАЈЕВО	ВОЖДОВАЦ	ВРАЧАР	ГРОЦКА	ЗВЕЗДАРА	ЗЕМУН	ЛАЗАРЕВАЦ	МЛАДЕНОВАЦ
0	1	2	3	4	5	6	7	8	9	10	11
ГРУПА IX	БОЛЕСТИ СИСТЕМА КРВОТОКА	I 00-I 99	75		5	4	8		24		3
145	<i>Hipertensio arterialis essentialis</i>	I 10	22			4	6				
146	<i>Друге болести крвног притиска</i>	I 11-I 15	2								1
150	<i>Поремећаји спроводног система срца и аритмије срца</i>	I 44-I 49	2								
160	<i>Друге болести артерије, артериола и капилара</i>	I 71-I 72, I 77-I 79	5		1		1				
161	<i>Запаљење вена, запаљење вена са тромбозом, емболија и тромбоза вена</i>	I 80-I 82	1								
163	<i>Haemorrhoides</i>	I 84	1								
164	<i>Друге болести капилара</i>	I 85-I 99	42		4		1		24		2
ГРУПА X	БОЛЕСТИ СИСТЕМА ЗА ДИСАЊЕ	J 00-J 99	390081	6232	34873	12488	21806	33303	54852	21807	14770
165	<i>Pharyngitis acuta et tonsillitis acuta</i>	J 02-J 03	190581	3680	20962	4623	15073	10045	28423	9848	10624

БРОЈ ОБОЉЕЊА И СТАЊА У ЗДРАВСТВЕНОЈ ЗАШТИТИ ПРЕДШКОЛСКЕ ДЕЦЕ У БЕОГРАДУ У 2008. ГОДИНИ

Табела 18

Р. бр.	МОРБИДИТЕТНА ЛИСТА (МКБ - 10)	ШИФРА	ОПШТИНЕ							
			НОВИ БЕОГРАД	ОБРЕНОВАЦ	ПАЛИЛУЛА	РАКОВИЦА	САВСКИ ВЕНАЦ	СОПОТ	СТАРИ ГРАД	ЧУКАРИЦА
0	1	2	12	13	14	15	16	17	18	19
ГРУПА IX	БОЛЕСТИ СИСТЕМА КРВОТОКА	I 00-I 99	12		6		3		4	6
145	<i>Hipertensio arterialis essentialis</i>	I10	5						2	5
146	<i>Друге болести крвног притиска</i>	I 11-I 15	1							
150	<i>Поремећаји спроводног система срца и аритмије срца</i>	I 44-I 49							2	
160	<i>Друге болести артерије, артериола и капилара</i>	I71-I72,I77-I79	2				1			
161	<i>Запаљење вена, запаљење вена са тромбозом, емболија и тромбоза вена</i>	I80-I82			1					
163	<i>Haemorrhoides</i>	I84	1							
164	<i>Друге болести капилара</i>	I 85-I 99	3		5		2			1
ГРУПА X	БОЛЕСТИ СИСТЕМА ЗА ДИСАЊЕ	J00-J99	47382	5852	36182	27076	8225	4478	10312	50443
165	<i>Pharyngitis acuta et tonsillitis acuta</i>	J02-J03	21288	2285	14956	10512	4286	1777	6351	25848

БРОЈ ОБОЉЕЊА И СТАЊА У ЗДРАВСТВЕНОЈ ЗАШТИТИ ПРЕДШКОЛСКЕ ДЕЦЕ У БЕОГРАДУ У 2008. ГОДИНИ

Табела 18

Р. бр.	МОРБИДИТЕТНА ЛИСТА (МКБ - 10)	ШИФРА	С В Е Г А	ОПШТИНЕ							
				БАРАЈЕВО	БОЖДОВАЦ	ВРАЧАР	ГРОЦКА	ЗВЕЗДАРА	ЗЕМУН	ЛАЗАРЕВАЦ	МЛАДЕНОВАЦ
0	1	2	3	4	5	6	7	8	9	10	11
166	<i>Laryngitis et tracheitis acuta</i>	J04	14871	242	1420	569	761	673	1756	711	532
167	<i>Infectiones tractus respiratorii superioris multiplices acutae loci non specificatis</i>	J00-J01, J05-J06	130968	1306	8173	5220	3074	20014	16169	8816	1495
168	<i>Influenza</i>	J10-J11	1273	4	107	123	50	105	328	93	3
169	<i>Pneumonia</i>	J12-J18	3791	64	197	86	151	156	791	105	132
170	<i>Bronchitis acuta et bronchiolitis acuta</i>	J20-J21	31347	610	3110	1211	1894	700	6007	1589	1009
171	<i>Sinnusitis chronica</i>	J32	434	23	21	9	7	6	312	16	
172	<i>Друге болести носа и синуса носа</i>	J30-J31, J33-J34	3188	199	261	175	178	255	150	126	48
173	<i>Morbi tonsillarum et vegetationum adenoidium chronici</i>	J35	3662	23	242	168	192	117	479	60	77
174	<i>Друге болести горњег дела система за дисање</i>	J36-J39	183	1	39	6	22		2	7	
175	<i>Запаљење душница, емфизем и друге обструктивне болести плућа</i>	J40-J44	7877	28	238	148	281	1205	241	329	770

БРОЈ ОБОЉЕЊА И СТАЊА У ЗДРАВСТВЕНОЈ ЗАШТИТИ ПРЕДШКОЛСКЕ ДЕЦЕ У БЕОГРАДУ У 2008. ГОДИНИ

Табела 18

Р. бр.	МОРБИДИТЕТНА ЛИСТА (МКБ - 10)	ШИФРА	ОПШТИНЕ							
			НОВИ БЕОГРАД	ОБРЕНОВАЦ	ПАЛИУЛА	РАКОВИЦА	САВСКИ ВЕНАЦ	СОПОТ	СТАРИ ГРАД	ЧУКАРИЦА
0	1	2	12	13	14	15	16	17	18	19
166	<i>Laryngitis et tracheitis acuta</i>	J04	871	261	2498	1039	112	57	710	2659
167	<i>Infectiones tractus respiratorii superioris multiplices acutae loci non specificatis</i>	J00-J01, J05-J06	19385	2064	11728	11533	2033	1504	1806	16648
168	<i>Influenza</i>	J10-J11	123	55		110	18	34	16	104
169	<i>Pneumonia</i>	J12-J18	455	42	690	165	54	58	128	517
170	<i>Bronchitis acuta et bronchiolitis acuta</i>	J20-J21	4237	644	3251	2640	1398	765	641	1641
171	<i>Sinusitis chronica</i>	J32	3	1			2		9	25
172	<i>Друге болести носа и синуса носа</i>	J30-J31, J33-J34	177	79	373	448	137	62	111	409
173	<i>Morbi tonsillarum et vegetationum adenoidium chronici</i>	J35	447	222	323	245	129	208	134	596
174	<i>Друге болести горњег дела система за дисање</i>	J36-J39	1	10	49		1		1	44
175	<i>Запаљење душница, емфизем и друге обструктивне болести плућа</i>	J40-J44	144	10	2136	310	10	2	383	1642

БРОЈ ОБОЉЕЊА И СТАЊА У ЗДРАВСТВЕНОЈ ЗАШТИТИ ПРЕДШКОЛСКЕ ДЕЦЕ У БЕОГРАДУ У 2008. ГОДИНИ

Табела 18

Р. бр.	МОРБИДИТЕТНА ЛИСТА (МКБ - 10)	ШИФРА	С В Е Г А	ОПШТИНЕ							
				БАРАЈЕВО	ВОЖДОВАЦ	ВРАЧАР	ГРОЦКА	ЗВЕЗДАРА	ЗЕМУН	ЛАЗАРЕВАЦ	МЛАДЕНОВАЦ
0	1	2	3	4	5	6	7	8	9	10	11
176	<i>Asthma bronchiale</i>	J45-J46	1636	52	103	147	116	27	97	92	78
178	<i>Pneumocoinosis</i>	J60-J65	1								1
179	<i>Друге болести система за дисање</i>	J22, J66-J99	269			3	7		97	15	1
ГРУПА XI	БОЛЕСТИ СИСТЕМА ЗА ВАРЕЊЕ	K00-K93	14878	89	1802	659	915	1438	1404	602	563
180	<i>Caries dentium</i>	K02	215		1		10	81		1	6
181	<i>Друге болести зуба и потпорних структура</i>	K00-K01, K03-K08	619	3	66	35	56	25		18	35
182	<i>Друге болести усне дупље, пљувачних жлезда и вилица</i>	K09-K14	1583	6	179	58	202	200	83	47	199
183	<i>Ulcus ventriculi et ulcus duodeni</i>	K25-K27	5					3			
184	<i>Gastritis et duodenitis</i>	K29	29	1	5	1	15			3	
185	<i>Друге болести једњака, желуца и дванаестопалачног црева</i>	K20-K23, K28, K30-K31	6257	60	806	424	401	516	242	400	7
186	<i>Болести слепог црева</i>	K35,K38	95		8	1	1		11		2

БРОЈ ОБОЉЕЊА И СТАЊА У ЗДРАВСТВЕНОЈ ЗАШТИТИ ПРЕДШКОЛСКЕ ДЕЦЕ У БЕОГРАДУ У 2008. ГОДИНИ

Табела 18

Р. бр.	МОРБИДИТЕТНА ЛИСТА (МКБ - 10)	ШИФРА	ОПШТИНЕ							
			НОВИ БЕОГРАД	ОБРЕНОВАЦ	ПАЛИЛУЛА	РАКОВИЦА	САВСКИ ВЕНАЦ	СОПОТ	СТАРИ ГРАД	ЧУКАРИЦА
0	1	2	12	13	14	15	16	17	18	19
176	<i>Asthma bronchiale</i>	J45-J46	250	100	114	74	44	11	21	310
178	<i>Pneumocoinosis</i>	J60-J65								
179	<i>Друге болести система за дисање</i>	J22, J66-J99	1	79	64		1		1	
ГРУПА XI	БОЛЕСТИ СИСТЕМА ЗА ВАРЕЊЕ	K00-K93	1930	474	2551	548	502	300	258	843
180	<i>Caries dentium</i>	K02	9	13		11	4			79
181	<i>Друге болести зуба и потпорних структура</i>	K00-K01, K03-K08	46	49		31	28	80	51	96
182	<i>Друге болести усне дупље, пљувачних жлезда и вилица</i>	K09-K14	115	12	183	65	38	24	47	125
183	<i>Ulcus ventriculi et ulcus duodeni</i>	K25-K27	1						1	
184	<i>Gastritis et duodenitis</i>	K29	1	2			1			
185	<i>Друге болести једњака, желуца и дванаестопалачног црева</i>	K20-K23, K28, K30-K31	1572	2	688	412	344	67	117	199
186	<i>Болести слепог црева</i>	K35, K38	4	30	4		5	2	5	22

БРОЈ ОБОЉЕЊА И СТАЊА У ЗДРАВСТВЕНОЈ ЗАШТИТИ ПРЕДШКОЛСКЕ ДЕЦЕ У БЕОГРАДУ У 2008. ГОДИНИ

Табела 18

Р. бр.	МОРБИДИТЕТНА ЛИСТА (МКБ - 10)	ШИФРА	С В Е Г А	ОПШТИНЕ							
				БАРАЈЕВО	ВОЈДОВАЦ	ВРАЧАР	ГРОЦКА	ЗВЕЗДАРА	ЗЕМУН	ЛАЗАРЕВАЦ	МЛАДЕНОВАЦ
0	1	2	3	4	5	6	7	8	9	10	11
187	<i>Hernia inguinalis</i>	K40	587	12	66	12	39	16	78	15	39
188	<i>Hernia femoralis</i>	K41-K46	57	3	9	1	3		4		5
189	<i>Morbus Crohn et colitis ulcerosa</i>	K50-K51	26		1	2	5		9	3	
190	<i>Ileus paralyticus et obstructio intestinalis, sine hernia</i>	K56	2			1	1				
191	<i>Diverticulosis intestini</i>	K57	3	1			1			1	
192	<i>Друге болести црева и потрбушине</i>	K52-K55, K58-K67	4938	1	639	111	85	589	870	28	266
194	<i>Друге болести јетре</i>	K71-K77	16		2				1		2
196	<i>Акутно запаљење и друге болести гуитераче</i>	K85-K86	1								
197	<i>Друге болести система за варење</i>	K82-K83, K87-K93	445	2	20	13	96	8	106	86	2
ГРУПА XII	БОЛЕСТИ КОЖЕ И ПОТКОЖНОГ ТКИВА	L00-L90	23287	355	2329	652	1764	1164	2404	827	1185

БРОЈ ОБОЉЕЊА И СТАЊА У ЗДРАВСТВЕНОЈ ЗАШТИТИ ПРЕДШКОЛСКЕ ДЕЦЕ У БЕОГРАДУ У 2008. ГОДИНИ

Табела 18

Р. бр.	МОРБИДИТЕТНА ЛИСТА (МКБ - 10)	ШИФРА	ОПШТИНЕ							
			НОВИ БЕОГРАД	ОБРЕНОВАЦ	ПАЛИЛУЛА	РАКОВИЦА	САВСКИ ВЕНАЦ	СОПОТ	СТАРИ ГРАД	ЧУКАРИЦА
0	1	2	12	13	14	15	16	17	18	19
187	<i>Hernia inguinalis</i>	K40	99	13	32	17	35	18	13	83
188	<i>Hernia femoralis</i>	K41-K46	2	5	10		1	1		13
189	<i>Morbus Crohn et colitis ulcerosa</i>	K50-K51					4		2	
190	<i>Pleus paralyticus et obstructio intestinalis, sine hemia</i>	K56								
191	<i>Diverticulosis intestini</i>	K57								
192	<i>Друге болести црева и потрбушине</i>	K52-K55, K58-K67	64	299	1631	12	39	106	16	182
194	<i>Друге болести јетре</i>	K71-K77	3		3		1			4
196	<i>Акутно запаљење и друге болести гуштераче</i>	K85-K86					1			
197	<i>Друге болести система за варење</i>	K82-K83, K87-K93	14	49			1	2	6	40
ГРУПА XII	БОЛЕСТИ КОЖЕ И ПОТКОЖНОГ ТКИВА	L00-L90	3007	757	3482	1020	526	324	707	2784

БРОЈ ОБОЉЕЊА И СТАЊА У ЗДРАВСТВЕНОЈ ЗАШТИТИ ПРЕДШКОЛСКЕ ДЕЦЕ У БЕОГРАДУ У 2008. ГОДИНИ

Табела 18

Р. бр.	МОРБИДИТЕТНА ЛИСТА (МКБ - 10)	ШИФРА	С В Е Г А	ОПШТИНЕ							
				БАРАЈЕВО	ВОЖДОВАЦ	ВРАЧАР	ГРОЦКА	ЗВЕЗДАРА	ЗЕМУН	ЛАЗАРЕВАЦ	МЛАДЕНОВАЦ
0	1	2	3	4	5	6	7	8	9	10	11
198	Инфекције коже и поткожног ткива	L00-L08	8806	104	478	229	583	524	874	267	470
199	Друге болести коже и поткожног ткива	L10-L99	14481	251	1851	423	1181	640	1530	560	715
ГРУПА XIII	БОЛЕСТИ МИШИЋНО-КОЖНОГ СИСТЕМА И ВЕЗИВНОГ ТКИВА	M00-M99	740	15	98	38	121	11	32	13	73
200	Запаљење зглобова	M05-M14	33	2	5	3				1	
202	Стечени деформитети удова и кичме	M20-M21	61		14	5	6		1	3	
203	Друга обољења зглобова	M00-M03, M22-M25	77		7	4	14		3	2	
204	Системска обољења везивног ткива	M30-M36	7			1			2	1	
205	Поремећаји вратног и другог међупршљенског диска	M50-M51	41	1		1	37				
206	Друга обољења леђа	M40-M49,53-M54	274	4	34	6	21		18	3	68
207	Болести меког ткива	M60-M79	185	8	36	12	13	2	7	3	4

БРОЈ ОБОЉЕЊА И СТАЊА У ЗДРАВСТВЕНОЈ ЗАШТИТИ ПРЕДШКОЛСКЕ ДЕЦЕ У БЕОГРАДУ У 2008. ГОДИНИ

Табела 18

Р. бр.	МОРБИДИТЕТНА ЛИСТА (МКБ - 10)	ШИФРА	ОПШТИНЕ							
			НОВИ БЕОГРАД	ОБРЕНОВАЦ	ПАЛИУЛА	РАКОВИЦА	САВСКИ ВЕНАЦ	СОПОТ	СТАРИ ГРАД	ЧУКАРИЦА
0	1	2	12	13	14	15	16	17	18	19
198	<i>Инфекције коже и поткожног ткива</i>	L00-L08	1156	209	1623	562	203	117	133	1274
199	<i>Друге болести коже и поткожног ткива</i>	L10-L99	1851	548	1859	458	323	207	574	1510
ГРУПА XIII	БОЛЕСТИ МИШИЋНО-КОЖНОГ СИСТЕМА И ВЕЗИВНОГ ТКИВА	M00-M99	65	57	29	38	43	12	36	59
200	<i>Запаљење зглобова</i>	M05-M14	13		1		4			4
202	<i>Стечени деформитети удова и кичме</i>	M20-M21	3				15	7	5	2
203	<i>Друга обољења зглобова</i>	M00-M03, M22-M25	12	17	1		7	1	5	4
204	<i>Системска обољења везивног ткива</i>	M30-M36	1	2						
205	<i>Поремећаји вратног и другог међупришљенског диска</i>	M50-M51				2				
206	<i>Друга обољења леђа</i>	M40-M49,53-M54	10	23	25	9	10	4	18	21
207	<i>Болести меког ткива</i>	M60-M79	26	13	1	25	5		6	24

БРОЈ ОБОЉЕЊА И СТАЊА У ЗДРАВСТВЕНОЈ ЗАШТИТИ ПРЕДШКОЛСКЕ ДЕЦЕ У БЕОГРАДУ У 2008. ГОДИНИ

Табела 18

Р. бр.	МОРБИДИТЕТНА ЛИСТА (МКБ - 10)	ШИФРА	С В Е Г А	ОПШТИНЕ							
				БАРАЈЕВО	ВОЖДОВАЦ	ВРАЧАР	ГРОЦКА	ЗВЕЗДАРА	ЗЕМУН	ЛАЗАРЕВАЦ	МЛАДЕНОВАЦ
0	1	2	3	4	5	6	7	8	9	10	11
208	<i>Поремећај структуре и густине костију</i>	M80-M85	2		1		1				
210	<i>Друге болести мишићно-коштаног система и болесног ткива</i>	M87-M99	60		1	6	29	9	1		1
ГРУПА XIV	БОЛЕСТИ МОКРАЊНО-ПОЛНОГ СИСТЕМА	N00-N99	11325	161	762	331	781	672	1114	386	500
211	<i>Акутни и прогресивни бубрежни синдроми</i>	N00,N01	24				1			1	2
212	<i>Друге болести гломерула бубрега</i>	N02-N08	14		1		1				
213	<i>Болести каналића бубрега и међућелијског ткива</i>	N10-N16	234	1	19	13	8		6	33	2
214	<i>Недовољна функција бубрега</i>	N17-N19	3						1		
215	<i>Мокраћни каменци</i>	N20-N23	37		2		2		31	1	
216	<i>Cystitis</i>	N30	5360	119	234	151	307	230	625	7	258
217	<i>Друге болести система за мокрење</i>	N25-N29, N31-N39	4024	5	275	117	263	397	387	302	113
218	<i>Hyperplasia prostatica</i>	N40	6								

БРОЈ ОБОЉЕЊА И СТАЊА У ЗДРАВСТВЕНОЈ ЗАШТИТИ ПРЕДШКОЛСКЕ ДЕЦЕ У БЕОГРАДУ У 2008. ГОДИНИ

Табела 18

Р. бр.	МОРБИДИТЕТНА ЛИСТА (МКБ - 10)	ШИФРА	ОПШТИНЕ							
			НОВИ БЕОГРАД	ОБРЕНОВАЦ	ПАЛИЛУЛА	РАКОВИЦА	САВСКИ ВЕНАЦ	СОПОТ	СТАРИ ГРАД	ЧУКАРИЦА
0	1	2	12	13	14	15	16	17	18	19
208	<i>Поремећај структуре и густине костију</i>	M80-M85								
210	<i>Друге болести мишићно-коштаног система и болесног ткива</i>	M87-M99		2	1	2	2		2	4
ГРУПА XIV	БОЛЕСТИ МОКРАЋНО-ПОЛНОГ СИСТЕМА	N00-N99	2154	308	1309	513	252	125	497	1460
211	<i>Акутни и прогресивни бубрежни синдроми</i>	N00,N01	5			4		1	1	9
212	<i>Друге болести гломерула бубрега</i>	N02-N08	3		3		1	1	3	1
213	<i>Болести каналића бубрега и међућелијског ткива</i>	N10-N16	33	12	27	4	18		25	33
214	<i>Недовољна функција бубрега</i>	N17-N19								2
215	<i>Мокраћни каменци</i>	N20-N23							1	
216	<i>Cystitis</i>	N30	1294	96	338	446	77	59	326	793
217	<i>Друге болести система за мокрење</i>	N25-N29, N31-N39	548	144	860		56	44	16	497
218	<i>Hyperplasia prostatica</i>	N40	6							

БРОЈ ОБОЉЕЊА И СТАЊА У ЗДРАВСТВЕНОЈ ЗАШТИТИ ПРЕДШКОЛСКЕ ДЕЦЕ У БЕОГРАДУ У 2008. ГОДИНИ

Табела 18

Р. бр.	МОРБИДИТЕТНА ЛИСТА (МКБ - 10)	ШИФРА	С В Е Г А	ОПШТИНЕ								
				БАРАЈЕВО	ВОЈДОВАЦ	ВРАЧАР	ГРОЦКА	ЗВЕЗДАРА	ЗЕМУН	ЛАЗАРЕВАЦ	МЛАДЕНОВАЦ	
0	1	2	3	4	5	6	7	8	9	10	11	
220	<i>Hydrocele et spermatocele</i>	N43	53	4	8	2	11				1	11
221	<i>Phymosis et paraphimosis</i>	N47	566	26	38	16	28	12	15	10		13
222	<i>Друге болести мушких полних органа</i>	N44-N46, N48-N51	478	3	147	18	28	25	14	15		60
223	<i>Болести дојке</i>	N60-N64	12		2							
226	<i>Друга запаљења женских карличних органа</i>	N71, N73-N77	209	3	31	14	2	5		8		8
233	<i>Друга обољења полно-мокраћног пута</i>	N82, N84-N90, N93-N94, N96, N98-N99	305		5		130	3	35	8		33
ГРУПА XVI	СТАЊЕ У ПОРОЂАЈНОМ ПЕРИОДУ	P00-P96	246	7	11		18		25	19		74
245	<i>Оштећења плода и новорођенчета због болести мајке и компликације трудноће, трудова и порођаја</i>	P00-P04	3							2		
246	<i>Поремећај у току трудноће и развоја плода</i>	P05-P07	6									1

БРОЈ ОБОЉЕЊА И СТАЊА У ЗДРАВСТВЕНОЈ ЗАШТИТИ ПРЕДШКОЛСКЕ ДЕЦЕ У БЕОГРАДУ У 2008. ГОДИНИ

Табела 18

Р. бр.	МОРБИДИТЕТНА ЛИСТА (МКБ - 10)	ШИФРА	ОПШТИНЕ							
			НОВИ БЕОГРАД	ОБРЕНОВАЦ	ПАЛИЛУЛА	РАКОВИЦА	САВСКИ ВЕНАЦ	СОПОТ	СТАРИ ГРАД	ЧУКАРИЦА
0	1	2	12	13	14	15	16	17	18	19
220	<i>Hydrocele et spermatocele</i>	N43		3		1	5	1	4	2
221	<i>Rhymosis et paraphimosis</i>	N47	144	5	7	53	60	6	51	82
222	<i>Друге болести мушких полних органа</i>	N44-N46, N48-N51	51	34	17		10	11	21	24
223	<i>Болести дојке</i>	N60-N64		2		2	4		1	1
226	<i>Друга запаљења женских карличних органа</i>	N71, N73-N77	54	10		3	18	1	40	12
233	<i>Друга обољења полно-мокрајног пута</i>	N82, N84-N90, N93-N94, N96, N98-N99	16	2	57		3	1	8	4
ГРУПА XVI	СТАЊЕ У ПОРОЂАЈНОМ ПЕРИОДУ	P00-P96	34	7	2		26	1	8	14
245	<i>Оштећења плода и новорођенчета због болести мајке и компликације трудноће, трудова и порођаја</i>	P00-P04							1	
246	<i>Поремећај у току трудноће и развоја плода</i>	P05-P07	4	1						

БРОЈ ОБОЉЕЊА И СТАЊА У ЗДРАВСТВЕНОЈ ЗАШТИТИ ПРЕДШКОЛСКЕ ДЕЦЕ У БЕОГРАДУ У 2008. ГОДИНИ

Табела 18

Р. бр.	МОРБИДИТЕТНА ЛИСТА (МКБ - 10)	ШИФРА	С В Е Г А	ОПШТИНЕ							
				БАРАЈЕВО	ВОЖДОВАЦ	ВРАЧАР	ГРОЦКА	ЗВЕЗДАРА	ЗЕМУН	ЛАЗАРЕВАЦ	МЛАДЕНОВАЦ
0	1	2	3	4	5	6	7	8	9	10	11
247	Порођајне повреде код новорођенчета	P10-P15	14				2		2	3	1
248	<i>Huroxia intrauterina et asphixa neonatalis</i>	P20-P21	25								19
249	Друге сметње дисања у порођајном периоду	P22-P28	13								13
250	Урођена инфекција и паразитарне болести	P35-P37	4								2
251	Друге специфичне инфекције у порођајном периоду	P38-P39	81	6	6		8		18	2	2
252	<i>Morbus haemolyticus fetus et neonati</i>	P55	1								1
253	Друга стања у порођајном периоду	P08, P38-P39, P50-P54, P56-P96	99	1	5		8		5	12	35
ГРУПА XVII	УРОЂЕНЕ НАКАЗНОСТИ, ДЕФОРМАЦИЈЕ И ХРОМОЗОМСКЕ НЕНОРМАЛНОСТИ	Q00-Q99	2255	28	191	86	209		163	156	211
254	<i>Spina bifida</i>	Q05	13		1		2				7

БРОЈ ОБОЉЕЊА И СТАЊА У ЗДРАВСТВЕНОЈ ЗАШТИТИ ПРЕДШКОЛСКЕ ДЕЦЕ У БЕОГРАДУ У 2008. ГОДИНИ

Табела 18

Р. бр.	МОРБИДИТЕТНА ЛИСТА (МКБ - 10)	ШИФРА	ОПШТИНЕ							
			НОВИ БЕОГРАД	ОБРЕНОВАЦ	ПАЛИЛУЛА	РАКОВИЦА	САВСКИ ВЕНАЦ	СОПОТ	СТАРИ ГРАД	ЧУКАРИЦА
0	1	2	12	13	14	15	16	17	18	19
247	<i>Порођајне повреде код новорођенчета</i>	P10-P15	2		1		2		1	
248	<i>Hypoxia intrauterina et asphixa neonatalis</i>	P20-P21	3	1			2			
249	<i>Друге сметње дисања у порођајном периоду</i>	P22-P28								
250	<i>Урођена инфекција и паразитарне болести</i>	P35-P37					1	1		
251	<i>Друге специфичне инфекције у порођајном периоду</i>	P38-P39	18	3			8		1	9
252	<i>Morbus haemolyticus fetus et neonati</i>	P55								
253	<i>Друга стања у порођајном периоду</i>	P08, P38-P39, P50-P54, P56-P96	7	2	1		13		5	5
ГРУПА XVII	УРОЂЕНЕ НАКАЗНОСТИ ДЕФОРМАЦИЈЕ И ХРОМОЗОМСКЕ НЕНОРМАЛНОСТИ	Q00-Q99	510	44	26	54	207	41	104	225
254	<i>Spina bifida</i>	Q05	1		1		1			

БРОЈ ОБОЉЕЊА И СТАЊА У ЗДРАВСТВЕНОЈ ЗАШТИТИ ПРЕДШКОЛСКЕ ДЕЦЕ У БЕОГРАДУ У 2008. ГОДИНИ

Табела 18

Р. бр.	МОРБИДИТЕТНА ЛИСТА (МКБ - 10)	ШИФРА	С В Е Г А	ОПШТИНЕ							
				БАРАЈЕВО	ВОЈДОВАЦ	ВРАЧАР	ГРОЦКА	ЗВЕЗДАРА	ЗЕМУН	ЛАЗАРЕВАЦ	МЛАДЕНОВАЦ
0	1	2	3	4	5	6	7	8	9	10	11
255	Друге урођене аномалије нервног система	Q00-Q04,Q06-Q07	28	1	3		2		1		2
256	Урођене аномалије крвотока	Q20-Q28	98	2	11		7		6		20
257	<i>Labium leporinum et palatoschisis</i>	Q35-Q37	20		1		4		2	1	
258	<i>Agenesia, atresia et stenosis intestini tenuis congenita</i>	Q41	3				2				
259	Друге урођене аномалије система за варење	Q38-Q40,Q42-Q45	41		6	1	7		4	1	6
260	<i>Cryptorchismus</i>	Q53	86	1	14	7	7		2	7	18
261	Друге аномалије полномокраћног система	Q50-Q52,Q54-Q64	240	7	23	12	30		24	6	12
262	<i>Deformationes coxae congenitae</i>	Q65	188		19	4	27		5	18	24
263	<i>Deformationes pedis congenitae</i>	Q66	1121	13	70	31	94		103	69	104
264	Друге урођене аномалије и деформације мишићно-коштаног система	Q67-Q79	324	3	24	13	20		14	43	16

БРОЈ ОБОЉЕЊА И СТАЊА У ЗДРАВСТВЕНОЈ ЗАШТИТИ ПРЕДШКОЛСКЕ ДЕЦЕ У БЕОГРАДУ У 2008. ГОДИНИ

Табела 18

Р. бр.	МОРБИДИТЕТНА ЛИСТА (МКБ - 10)	ШИФРА	ОПШТИНЕ							
			НОВИ БЕОГРАД	ОБРЕНОВАЦ	ПАЛЛУЛА	РАКОВИЦА	САВСКИ ВЕНАЦ	СОПОТ	СТАРИ ГРАД	ЧУКАРИЦА
0	1	2	12	13	14	15	16	17	18	19
255	<i>Друге урођене аномалије нервног система</i>	Q00-Q04,Q06-Q07	14				2			3
256	<i>Урођене аномалије крвотока</i>	Q20-Q28	13	4	1	4	4	3	15	8
257	<i>Labium leporinum et palatoschisis</i>	Q35-Q37	7						4	1
258	<i>Agnesia,atresia et stenosis intestini tenus congenita</i>	Q41				1				
259	<i>Друге урођене аномалије система за варење</i>	Q38-Q40,Q42-Q45					5		5	6
260	<i>Cryptorchismus</i>	Q53	8	3			7	5	3	4
261	<i>Друге аномалије полнокрајног система</i>	Q50-Q52,Q54-Q64	39	11	2	2	16	7	25	24
262	<i>Deformationes coxae congenitae</i>	Q65	41	2	3	2	11		2	30
263	<i>Deformationes pedis congenitae</i>	Q66	361	13	14	29	53	15	30	122
264	<i>Друге урођене аномалије и деформације мишићно-коштаног система</i>	Q67-Q79	18	8	5	15	100	9	14	22

БРОЈ ОБОЉЕЊА И СТАЊА У ЗДРАВСТВЕНОЈ ЗАШТИТИ ПРЕДШКОЛСКЕ ДЕЦЕ У БЕОГРАДУ У 2008. ГОДИНИ

Табела 18

Р. бр.	МОРБИДИТЕТНА ЛИСТА (МКБ - 10)	ШИФРА	С В Е Г А	ОПШТИНЕ							
				БАРАЈЕВО	ВОЈДОВАЦ	ВРАЧАР	ГРОЦКА	ЗВЕЗДАРА	ЗЕМУН	ЛАЗАРЕВАЦ	МЛАДЕНОВАЦ
0	1	2	3	4	5	6	7	8	9	10	11
265	<i>Друге урођене аномалије</i>	Q10-Q18,Q30-Q34, Q80-Q89	86	1	13	18	7		2	11	2
266	<i>Хромозомске ненормалности</i>	Q90-Q99	7		6						
ГРУПА XVIII	СИМПТОМИ, ЗНАЦИ И ПАТОЛОШКИ КЛИНИЧКИ И ЛАБОРАТОРИЈСКИ НАЛАЗИ	R00-R99	27216	89	2170	1182	1926	867	3045	274	1415
267	<i>Dolor abdominalis et pelvis</i>	R10	3591	21	254	99	307	397	371	119	505
268	<i>Febris causae ingotae</i>	R50	6396	3	420	381	227	204	1048	7	408
270	<i>Други симптоми, знаци и ненормални клинички и лабораторијски налази</i>	R00-R09,R11-R49, R51-R53, R55-R99	17229	65	1496	702	1392	266	1626	148	502
ГРУПА XIX	ПОВРЕДЕ, ТРОВАЊА И ПОСЛЕДИЦЕ ДЕЛОВАЊА СПОЉНИХ ФАКТОРА	S00-T98	11693	225	1115	299	953	322	1168	372	970
271	<i>Fractura cranii et ossium faciei</i>	S02	54	1	33	2	2			2	2
272	<i>Преломи врата, грудног коша и карлице</i>	S12,S22,S32,T08	5			2					
273	<i>Fractura femoris</i>	S72	10		1		1				
274	<i>Преломи других костију уда</i>	S42,S52,S62,S82, S 92, T10, T12	365	11	59	19	16	2	8	13	26

БРОЈ ОБОЉЕЊА И СТАЊА У ЗДРАВСТВЕНОЈ ЗАШТИТИ ПРЕДШКОЛСКЕ ДЕЦЕ У БЕОГРАДУ У 2008. ГОДИНИ

Табела 18

Р. бр.	МОРБИДИТЕТНА ЛИСТА (МКБ - 10)	ШИФРА	ОПШТИНЕ							
			НОВИ БЕОГРАД	ОБРЕНОВАЦ	ПАПИЉУЛА	РАКОВИЦА	САВСКИ ВЕНАЦ	СОПОТ	СТАРИ ГРАД	ЧУКАРИЦА
0	1	2	12	13	14	15	16	17	18	19
265	<i>Друге урођене аномалије</i>	Q10-Q18,Q30-Q34, Q80-Q89	8	3		1	8	2	5	5
266	<i>Хромозомске ненормалности</i>	Q90-Q99							1	
ГРУПА XVIII	СИМПТОМИ, ЗНАЦИ И ПАТОЛОШКИ КЛИНИЧКИ И ЛАБОРАТОРИЈСКИ НАЛАЗИ	R00-R99	2698	3583	4293	385	1703	275	701	2610
267	<i>Dolor abdominalis et pelvis</i>	R10	253	299	431	38	80	49	26	342
268	<i>Febris causae ingotae</i>	R50	829	1245	814	81	342	42	77	268
270	<i>Други симптоми, знаци и ненормални клинички и лабораторијски налази</i>	R00-R09,R11-R49, R51-R53, R55-R99	1616	2039	3048	266	1281	184	598	2000
ГРУПА XIX	ПОВРЕДЕ, ТРОВАЊА И ПОСЛЕДИЦЕ ДЕЛОВАЊА СПОЉНИХ ФАКТОРА	S00-T98	763	772	1543	757	240	255	344	1595
271	<i>Fractura cranii et ossium faciei</i>	S02	2	3	2			1	4	
272	<i>Преломи врата, грудног коша и карлице</i>	S12,S22,S32,T08	2							1
273	<i>Fractura femoris</i>	S72	2	4			2			
274	<i>Преломи других костију уда</i>	S42,S52,S62,S82, S 92, T10, T12	56	38	31	2	23	18	30	13

БРОЈ ОБОЉЕЊА И СТАЊА У ЗДРАВСТВЕНОЈ ЗАШТИТИ ПРЕДШКОЛСКЕ ДЕЦЕ У БЕОГРАДУ У 2008. ГОДИНИ

Табела 18

Р. бр.	МОРБИДИТЕТНА ЛИСТА (МКБ - 10)	ШИФРА	С В Е Г А	ОПШТИНЕ							
				БАРАЈЕВО	ВОЖДОВАЦ	ВРАЧАР	ГРОШКА	ЗВЕЗДАРА	ЗЕМУН	ЛАЗАРЕВАЦ	МЛАДЕНОВАЦ
0	1	2	3	4	5	6	7	8	9	10	11
275	<i>Fracturae regionum corporis multiplicium</i>	T02	5		2						
276	<i>Специфична и вишеструка уганућа, расцени и утиснућа</i>	S03, S13, S23, S33, S43, S53, S63, S73, S83, S93, T03	379	31	32	19		11	2	44	8
277	<i>Laesio traumatica oculi et orbitae</i>	S05	27	4		2	3				
278	<i>Laesio traumatica intracranialis</i>	S06	18			2	4		1		1
279	<i>Друге повреде унутрашњих органа</i>	S26-S27, S36-S37	2	2							
280	<i>Ударне повреде и специфичне, вишеструке повреде са ампутацијом</i>	S07-S08, S17-S18, S28, S38, S47-S48, S57-S58, S67-S68, S77-S78, S87-S88, S97-S98, T04-T05	66			2					
281	<i>Друге специфичне, неспецифичне и вишеструке повреде</i>	S00-S01, S04, S09-S11, S14-S16, S19-S21, S24-S25, S29-S31, S34-S35, S39-S41, S44-S46, S49-S51, S54-S56, S59-S61, S64-S66, S69-S71, S74-S76, S79-S81, S84-S86, S89-S91, S94-S96, S99, T00-T01, T06-T07, T09, T11, T13-T14	8654	147	713	211	642	271	1092	259	473

БРОЈ ОБОЉЕЊА И СТАЊА У ЗДРАВСТВЕНОЈ ЗАШТИТИ ПРЕДШКОЛСКЕ ДЕЦЕ У БЕОГРАДУ У 2008. ГОДИНИ

Табела 18

Р. бр.	МОРБИДИТЕТНА ЛИСТА (МКБ - 10)	ШИФРА	ОПШТИНЕ							
			НОВИ БЕОГРАД	ОБРЕНОВАЦ	ПАЛИЛУЛА	РАКОВИЦА	САВСКИ БЕНАЦ	СОПОТ	СТАРИ ГРАД	ЧУКАРИЦА
0	1	2	12	13	14	15	16	17	18	19
275	<i>Fracturae regionum corporis multiplicium</i>	T02								3
276	<i>Специфична и вишеструка уганућа, расцени и утиснућа</i>	S03, S13, S23, S33, S43, S53, S63, S73, S83, S93, T03	11	55	41	28	15	9	28	45
277	<i>Laesio traumatica oculi et orbitae</i>	S05	7	2			5		3	1
278	<i>Laesio traumatica intracranialis</i>	S06	3	4			2			1
279	<i>Друге повреде унутрашњих органа</i>	S26-S27,S36-S37								
280	<i>Ударне повреде и специфичне, вишеструке повреде са ампуацијом</i>	S07-S08, S17-S18, S28, S38, S47-S48, S57-S58, S67-S68, S77-S78, S87-S88, S97-S98, T04-T05	3	1		1	1	1	1	56
281	<i>Друге специфичне, неспецифичне и вишеструке повреде</i>	S00-S01, S04, S09-S11, S14-S16, S19-S21, S24-S25, S29-S31, S34-S35, S39-S41, S44-S46, S49-S51, S54-S56, S59-S61, S64-S66, S69-S71, S74-S76, S79-S81, S84-S86, S89-S91, S94-S96, S99, T00-T01, T06-T07, T09, T11, T13-T14	592	581	1345	536	160	112	256	1264

БРОЈ ОБОЉЕЊА И СТАЊА У ЗДРАВСТВЕНОЈ ЗАШТИТИ ПРЕДШКОЛСКЕ ДЕЦЕ У БЕОГРАДУ У 2008. ГОДИНИ

Табела 18

Р. бр.	МОРБИДИТЕТНА ЛИСТА (МКБ - 10)	ШИФРА	С В Е Г А	ОПШТИНЕ							
				БАРАЈЕВО	БОЖДОВАЦ	ВРАЧАР	ГРОЦКА	ЗВЕЗДАРА	ЗЕМУН	ЛАЗАРЕВАЦ	МЛАДЕНОВАЦ
0	1	2	3	4	5	6	7	8	9	10	11
282	Утицаји страног тела унетог преко природног отвора	T15-T19	208	4	9	6	88		5	5	26
283	Опекотине и нагризи	T20-T32	889	24	68	24	107	35	50	23	31
284	Тровања дрогама и биолошким супстанцама	T36-T50	52		3	3	1		4	1	3
285	Токсична дејства супстанци немедицинског порекла	T51-T65	30	1			1	3	1	1	3
286	Синдром лошег поступања	T74	4				2				
287	Други неспецифични утицаји спољних узрока	T33-T35,T66-T73,T75-T78	659		190	7	26			19	247
288	Неке ране компликације повреда и компликације хируршког и медицинског лечења неklasификоване на другом месту	T79-T88	41		5					4	9
289	Последице повреда, тровања и друге последице спољних узрока	T90-T98	225				60		5	1	141

БРОЈ ОБОЉЕЊА И СТАЊА У ЗДРАВСТВЕНОЈ ЗАШТИТИ ПРЕДШКОЛСКЕ ДЕЦЕ У БЕОГРАДУ У 2008. ГОДИНИ

Табела 18

Р. бр.	МОРБИДИТЕТНА ЛИСТА (МКБ - 10)	ШИФРА	ОПШТИНЕ							
			НОВИ БЕОГРАД	ОБРЕНОВАЦ	ПАЛИЛУЛА	РАКОВИЦА	САВСКИ ВЕНАЦ	СОПОТ	СТАРИ ГРАД	ЧУКАРИЦА
0	1	2	12	13	14	15	16	17	18	19
282	Утицаји страног тела унетог преко природног отвора	T15-T19	12	7	2	1	2	2	5	34
283	Опекотине и нагриз	T20-T32	60	49	120	84	23	20	10	161
284	Тровања дрогама и биолошким супстанцама	T36-T50	2	3	1	3		25	2	1
285	Токсична дејства супстанци немедицинског порекла	T51-T65	7	5		1	2	1	1	3
286	Синдром лошег поступања	T74		1			1			
287	Други неспецифични утицаји спољних узрока	T33-T35,T66-T73,T75-T78		4	1	90	1	61	4	9
288	Неке ране компликације повреда и компликације хируршког и медицинског лечења неклассификоване на другом месту	T79-T88	3	13		3	3			1
289	Последице повреда, тровања и друге последице спољних узрока	T90-T98	1	2		8		5		2

БРОЈ ОБОЉЕЊА И СТАЊА У ЗДРАВСТВЕНОЈ ЗАШТИТИ ПРЕДШКОЛСКЕ ДЕЦЕ У БЕОГРАДУ У 2008. ГОДИНИ

Табела 18

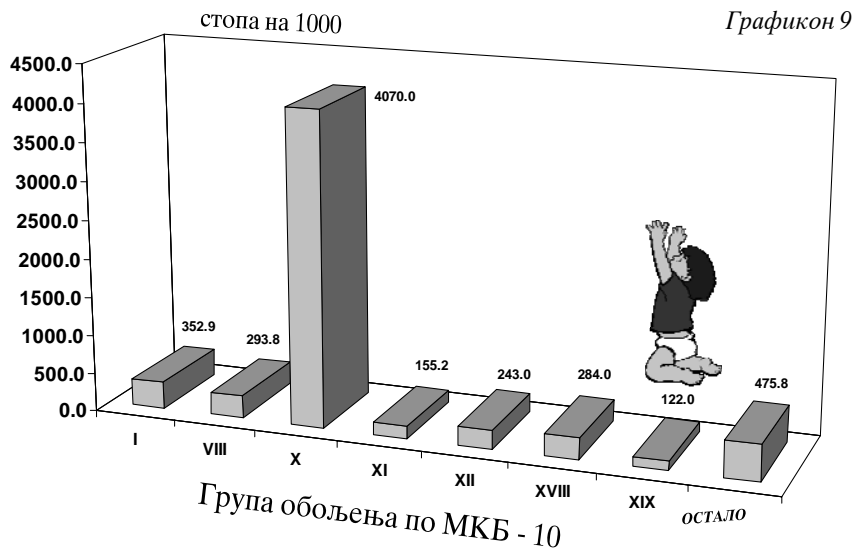
Р. бр.	МОРБИДИТЕТНА ЛИСТА (МКБ - 10)	ШИФРА	С В Е Г А	ОПШТИНЕ							
				БАРАЈЕВО	БОЖДОВАЦ	ВРАЧАР	ГРОЦКА	ЗВЕЗДАРА	ЗЕМУН	ЛАЗАРЕВАЦ	МЛАДЕНОВАЦ
0	1	2	3	4	5	6	7	8	9	10	11
ГРУПА XXI	ФАКТОРИ КОЈИ УТИЧУ НА ЗДРАВСТВЕНО СТАЊЕ И КОНТАКТ СА ЗДРАВСТВЕНОМ СЛУЖБОМ	Z00-Z99	179814	2435	24470	15146	6183	9894	10138	8345	9964
290	Лица која траже здравствене услуге ради прегледа и испитивања	Z00-Z13	142522	2269	19063	14824	5408	8376	5589	6851	7108
292	Остала лица потенцијално здравствено угрожена заразном болешћу	Z20,Z22-Z29	18781		4234				3299	593	2773
295	Живорођена деца према месту рођења	Z38	10687	166	784	321	775	1518	826	140	81
297	Лица у здравственим службама ради одређених третмана и здравствене заштите	Z40-Z54	498							18	
298	Лица у здравственим службама из других разлога	Z31-Z33, Z37, Z55-Z99	7326		389	1			424	743	2
ГРУПА I-XXI	УКУПНО	A00-T98, Z00-Z99	742851	10469	75028	33606	40529	53785	83163	34537	32019

БРОЈ ОБОЉЕЊА И СТАЊА У ЗДРАВСТВЕНОЈ ЗАШТИТИ ПРЕДШКОЛСКЕ ДЕЦЕ У БЕОГРАДУ У 2008. ГОДИНИ

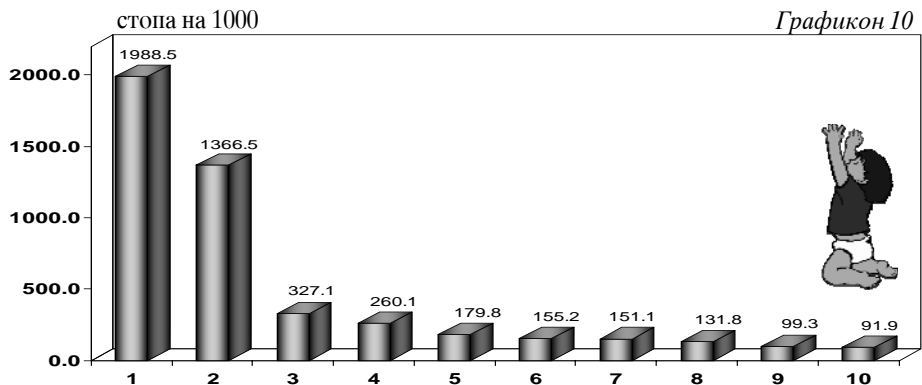
Табела 18

Р. бр.	МОРБИДИТЕТНА ЛИСТА (МКБ - 10)	ШИФРА	ОПШТИНЕ							
			НОВИ БЕОГРАД	ОБРЕНОВАЦ	ПАЛИЛУЛА	РАКОВИЦА	САВСКИ ВЕНАЦ	СОПОТ	СТАРИ ГРАД	ЧУКАРИЦА
0	1	2	12	13	14	15	16	17	18	19
ГРУПА XXI	ФАКТОРИ КОЈИ УТИЧУ НА ЗДРАВСТВЕНО СТАЊЕ И КОНТАКТ СА ЗДРАВСТВЕНОМ СЛУЖБОМ	Z00-Z99	13758	2049	19305	8626	8635	4933	4925	31008
290	Лица која траже здравствене услуге ради прегледа и испитивања	Z00-Z13	12558	1094	16265	4880	6717	1256	3784	26480
292	Остала лица потенцијално здравствено угрожена заразном болешћу	Z20,Z22-Z29	35	203		3	1624	2817	663	2537
295	Живорођена деца према месту рођења	Z38	1121	740	1543	321	206	166	478	1501
297	Лица у здравственим службама ради одређених третмана и здравствене заштите	Z40-Z54	2	3		456	2	17		
298	Лица у здравственим службама из других разлога	Z31-Z33, Z37, Z55-Z99	42	9	1497	2966	86	677		490
ГРУПА I-XXI	УКУПНО	A00-T98, Z00-Z99	82629	16473	76949	43939	22793	11477	21191	104264

**УТВРЂЕНА ОБОЉЕЊА И СТАЊА У ОСНОВНОЈ ЗДРАВСТВЕНОЈ
ЗАШТИТИ ДЕЦЕ ПРЕДШКОЛСКОГ УЗРАСТА ПРЕМА ГРУПАМА
ОБОЉЕЊА У БЕОГРАДУ У 2008. ГОДИНИ**



**ДЕСЕТ НАЈЧЕШЋИХ ОБОЉЕЊА И СТАЊА У ОСНОВНОЈ
ЗДРАВСТВЕНОЈ ЗАШТИТИ ДЕЦЕ ПРЕДШКОЛСКОГ УЗРАСТА
У БЕОГРАДУ У 2008. ГОДИНИ**



- | | |
|--|---------------------------------------|
| 1 - PHARINGITIS AC. ET TONSILLITIS AC. | 6 - LARYNGITIS ET TRACH AC. |
| 2 - INF. TR. RESPIRAT. SUP. NON. SPEC | 7 - ДРУГЕ БОЈ. КОЖЕ И ПОТКОЖНОГ ТКИВА |
| 3 - BRONCHITIS AC. ET BRONCIOLITIS AC. | 8 - ДРУГЕ ВИРУСНЕ БОЛЕСТИ |
| 4 - БОЛ. СРЕД. УВА И МАСТОИД. НАСТАВКА | 9 - БОЛЕСТИ ВЕЖЊАЧЕ ОКА |
| 5 - ДРУГИ СИМПТОМИ, ЗНАЦИ... | 10 - ИНФЕКЦИЈЕ КОЖЕ И ПОТКОЖНОГ ТКИВА |

**ЗДРАВСТВЕНА
ЗАШТИТА ДЕЦЕ
ШКОЛСКОГ УЗРАСТА
И ОМЛАДИНЕ**

5

Здравствену заштиту деце школског узраста и омладине обезбеђивало је 187 лекара, од којих су 80,4% специјалисти и 226 медицинских сестара-техничара. Показатељи рада и коришћења здравствене службе израчунати су на број деце према попису из 2002. године (234496). Ниво кадровске обезбеђености ове популационе групације је задовољавајући, са 1274 деце по 1 тиму, који чине 1 лекар и 1,2 медицинска сестра.

У 2008. години свако дете је имало 2,4 епизоде лечења због болести или повреде, са око 1,6 посета по епизоди. Код медицинске сестре-техничара, везано за инјекциону терапију, превијање или неке друге интервенције, било је просечно 1 посета по детету. На сваких 100 првих посета лекару, било је 42 посете медицинској сестри.

Достављени подаци који се односе на превентивне активности и саветовалишни рад, једино су комплетни за систематске и контролне прегледе, а недостају и непотпуни су, као и свих година уназад, подаци о саветовању са родитељима, наставницима и обиласку школа (није уједначен начин евидентирања и извештавања).

Систематским прегледима је обухваћено око 97,6% ученика непарних разреда основних и средњих школа. Најчешћа утврђена патолошка стања као и прошлих година су деформације стопала и кичменог стуба, лоше телесно држање и зубни каријес.

Регистрован је 1% деце школског узраста и омладине ометене у психофизичком развоју. Из општина Барајево, Раковица, Сопот и Чукарица није пријављен ни један случај деце ометене у развоју. Међу узроцима онеспособљености као најчешћи се наводе сметње вида, психичка заосталост, говорне сметње, као и комбиноване сметње.

У служби за здравствену заштиту школске деце и омладине у току године утврђена су просечно 2,4 обољења по детету. Пет водећих група болести чине око 71% укупног морбидитета са следећим оријентационим стопама морбидитета:

- Болести система за дисање (1381/1000),
- Заразне и паразитарне болести (152/1000),
- Симтоми, знаци и патолошки клинички и лабораторијски налази (148/1000),
- Повреде, тровања и последице деловања спољних фактора (145/1000),
- Болести коже и поткожног ткива (115/1000)

Подаци који су приказани у табелама овог поглавља добијени су на основу Извештаја службе за здравствену заштиту школске деце и омладине (обр. бр. 3-4-60).

**МЕДИЦИНСКИ РАДНИЦИ У ЗДРАВСТВЕНОЈ ЗАШТИТИ ДЕЦЕ ШКОЛСКОГ УЗРАСТА И ОМЛАДИНЕ У ДОМОВИМА
ЗДРАВЉА У БЕОГРАДУ ПРЕМА СТРУЧНОЈ СПРЕМИ У 2008. ГОДИНИ**

Табела 19

Р. бр.	ЗДРАВСТВЕНА УСТАНОВА	УКУПНО	МЕДИЦИНСКИ РАДНИЦИ							
			ЛЕКАРИ				ВИША СТРУЧНА СПРЕМА		СРЕДЊА СТРУЧНА СПРЕМА	
			СВЕГА	ОД ТОГА			СВЕГА	ОД ТОГА МЕДИЦИНСКЕ СЕСТРЕ- ТЕХНИЧАРИ	СВЕГА	ОД ТОГА МЕДИЦИНСКЕ СЕСТРЕ- ТЕХНИЧАРИ
				СПЕЦИЈА- ЛИСТИ	НА СПЕЦИЈА- ЛИЗАЦИЈИ	ОПШТЕ МЕДИЦИНЕ				
0	1	2	3	4	5	6	7	8	9	10
	УКУПНО	413	187	137	12	38	13	13	213	213
1	ДОМ ЗДРАВЉА "Др Милорад Влајковић" - БАРАЈЕВО	6	3	2		1			3	3
2	ДОМ ЗДРАВЉА "ВОЖДОВАЦ"	35	15			15	1	1	19	19
3	ДОМ ЗДРАВЉА "ВРАЧАР"	18	8	8			1	1	9	9
4	ДОМ ЗДРАВЉА " ГРОЦКА"	21	9	7	1	1	1	1	11	11
5	ДОМ ЗДРАВЉА "ЗВЕЗДАРА"	35	17	9	4	4	1	1	17	17
6	ДОМ ЗДРАВЉА "ЗЕМУН"	56	24	20		4	1	1	31	31
7	ДОМ ЗДРАВЉА "Др Ђорђе Ковачевић" - ЛАЗАРЕВАЦ	17	9	3	2	4	1	1	7	7
8	ДОМ ЗДРАВЉА "МЛАДЕНОВАЦ"	13	5	5					8	8
9	ДОМ ЗДРАВЉА "НОВИ БЕОГРАД"	55	26	23	2	1	2	2	27	27
10	ДОМ ЗДРАВЉА "ОБРЕНОВАЦ"	20	10	1	2	7			10	10
11	ДОМ ЗДРАВЉА "Др Милутин Ивковић" - ПАЛИЛУЛА	36	15	15			2	2	19	19
12	ДОМ ЗДРАВЉА "РАКОВИЦА"	19	10	10			2	2	7	7
13	ДОМ ЗДРАВЉА "САВСКИ ВЕНАЦ"	18	10	9	1		1	1	7	7
14	ДОМ ЗДРАВЉА "СОПОТ"	5	2	2					3	3
15	ДОМ ЗДРАВЉА "СТАРИ ГРАД"	20	9	9					11	11
16	ДОМ ЗДРАВЉА "Др Симо Милошевић" - ЧУКАРИЦА	39	15	14		1			24	24

**БРОЈ ПОСЕТА У ЗДРАВСТВЕНОЈ ЗАШТИТИ ШКОЛСКЕ ДЕЦЕ И ОМЛАДИНЕ У ДОМОВИМА ЗДРАВЉА
У БЕОГРАДУ У 2008. ГОДИНИ**

Табела 20

Р. бр.	ЗДРАВСТВЕНА УСТАНОВА	ПОСЕТЕ У ОРДИНАЦИЈИ							КУЋНЕ ПОСЕТЕ		
		УКУПНО	ПРВЕ ПОСЕТЕ КОД ЛЕКАРА					КОД ОСТАЛИХ МЕДИЦИ- НСКИХ РАДНИКА	ЛЕКАРА	ОСТАЛИХ МЕДИЦИ- НСКИХ РАДНИКА	
			СВЕГА	до 6 година	7 - 9 година	10 - 14 година	15 - 19 година				20 и више година
0	1	2	3	4	5	6	7	8	9	10	11
УКУПНО		888894	567335	19114	138828	203254	201775	4364	231044	651	55
1	ДОМ ЗДРАВЉА "Др Милорад Влајковић" - БАРАЈЕВО	9453	7097		1858	3092	2147		6511		
2	ДОМ ЗДРАВЉА "ВОЖДОВАЦ"	79404	52803	1646	12996	19352	18567	242	8374	174	
3	ДОМ ЗДРАВЉА "ВРАЧАР"	32628	19789	1127	3943	6572	8147		2366	24	
4	ДОМ ЗДРАВЉА "ГРОЦКА"	51294	29649		7840	12929	8841	39	11702	14	4
5	ДОМ ЗДРАВЉА "ЗВЕЗДАРА"	63844	39755	4873	10826	12816	11162	78	8452	221	
6	ДОМ ЗДРАВЉА "ЗЕМУН"	109183	71370	2465	15922	26191	26792		20025		
7	ДОМ ЗДРАВЉА "Др Ђорђе Ковачевић" - ЛАЗАРЕВАЦ	40610	26697		7996	10032	7177	1492	25785	4	16
8	ДОМ ЗДРАВЉА "МЛАДЕНОВАЦ"	29642	18166		6225	5217	5858	866	15872	75	35
9	ДОМ ЗДРАВЉА "НОВИ БЕОГРАД"	73305	53213		11138	20312	21763		22506	10	
10	ДОМ ЗДРАВЉА "ОБРЕНОВАЦ"	39392	18604	34	4865	6725	5787	1193	14552		
11	ДОМ ЗДРАВЉА "Др Мигутин Ивковић" - ПАЛИЛУЛА	99590	62897	3828	16158	22561	20343	7	22014		
12	ДОМ ЗДРАВЉА "РАКОВИЦА"	65743	45614		13619	17529	14466		17948		
13	ДОМ ЗДРАВЉА "САВСКИ ВЕНАЦ"	24611	16012	119	2176	4970	8391	356	6357	81	
14	ДОМ ЗДРАВЉА "СОПОТ"	12507	7801	332	1410	3079	2889	91	6860	48	
15	ДОМ ЗДРАВЉА "СТАРИ ГРАД"	43199	20540		5158	4657	10725		7295		
16	ДОМ ЗДРАВЉА "Др Симо Милошевић" - ЧУКАРИЦА	114489	77328	4690	16698	27220	28720		34425		

**БРОЈ ПОСЕТА САВЕТОВАЛИШТУ У ЗДРАВСТВЕНОЈ ЗАШТИТИ ДЕЦЕ ШКОЛСКОГ УЗРАСТА И ОМЛАДИНЕ
У ДОМОВИМА ЗДРАВЉА У БЕОГРАДУ У 2008. ГОДИНИ**

Табела 21

Р. бр.	ЗДРАВСТВЕНА УСТАНОВА	ВРСТА ПОСЕТЕ					ОБИЛАЗАК ШКОЛСКИХ КУХИЊА
		СИСТЕМАТСКИ ПРЕГЛЕД УЧЕНИКА	КОНТРОЛНИ ПРЕГЛЕД	САВЕТОВАЊЕ СА РОДИТЕЉИМА	САВЕТОВАЊЕ СА НАСТАВНИЦИМА	ОБИЛАЗАК ШКОЛЕ	
0	1	2	3	4	5	6	7
	УКУПНО	94908	106378	432	7613	1401	2560
1	ДОМ ЗДРАВЉА "Др Милорад Влајковић" - БАРАЈЕВО	1086	2369				
2	ДОМ ЗДРАВЉА "ВОЖДОВАЦ"	8550	8031			42	87
3	ДОМ ЗДРАВЉА "ВРАЧАР"	4580	6356		57		
4	ДОМ ЗДРАВЉА "ТРОЦКА"	3823	5776		113		41
5	ДОМ ЗДРАВЉА "ЗВЕЗДАРА"	9056	8451				183
6	ДОМ ЗДРАВЉА "ЗЕМУН"	10887	12512	8	208	290	894
7	ДОМ ЗДРАВЉА "Др Ђорђе Ковачевић" - ЛАЗАРЕВАЦ	4178	3671	12	88	16	34
8	ДОМ ЗДРАВЉА "МЛАДЕНОВАЦ"	2155	3478				
9	ДОМ ЗДРАВЉА "НОВИ БЕОГРАД"	13470	9878	412	5072	845	726
10	ДОМ ЗДРАВЉА "ОБРЕНОВАЦ"	4528	4328		1484		
11	ДОМ ЗДРАВЉА "Др Милутин Ивковић" - ПАЛИЛУЛА	7683	7888				12
12	ДОМ ЗДРАВЉА "РАКОВИЦА"	4978	11436				
13	ДОМ ЗДРАВЉА "САВСКИ ВЕНАЦ"	4758	4118		506	208	25
14	ДОМ ЗДРАВЉА "СОПОТ"	1144	1075		85		35
15	ДОМ ЗДРАВЉА "СТАРИ ГРАД"	6628	6116				523
16	ДОМ ЗДРАВЉА "Др Симо Милошевић" - ЧУКАРИЦА	7404	10895				

БРОЈ И ПРОЦЕНАТ ДЕЦЕ И ОМЛАДИНЕ ПРЕМА ВРСТИ СТАЊА УТВРЂЕНОГ ПРИ СИСТЕМАТКИМ ПРЕГЛЕДИМА У ЗДРАВСТВЕНОЈ ЗАШТИТИ ДЕЦЕ ШКОЛСКОГ УЗРАСТА И ОМЛАДИНЕ У ДОМОВИМА ЗДРАВЉА У БЕОГРАДУ ШКОЛСКЕ 2007. - 2008. ГОДИНЕ

Табела 22

Р. бр.	ВРСТА СТАЊА	УТВРЂЕНО СТАЊЕ	БРОЈ И ПРОЦЕНАТ ШКОЛСКЕ ДЕЦЕ И ОМЛАДИНЕ						
			УКУПНО		У ОСНОВНИМ ШКОЛАМА		У СРЕДЊИМ ШКОЛАМА		
			БРОЈ	%	БРОЈ	%	БРОЈ	%	
0	1	2	3	4	5	6	7	8	
	УКУПНО	УКУПНО ШКОЛСКЕ ДЕЦЕ И ОМЛАДИНЕ	91980	100	57237	100	34743	100	
		ОД ТОГА ПРЕГЛЕДАНО	89534	97.34	55647	97.22	33887	97.54	
1	ЧИСТОЋА ТЕЛА	ДОБРА	88220	98.53	55036	98.90	33184	97.93	
		ЛОША	1314	1.47	611	1.10	703	2.07	
2	ВАШЉИВОСТ	ПРИСУТНА	317	0.35	284	0.51	33	0.10	
3	ТЕЛЕСНО ДРЖАЊЕ	ДОБРО	73424	82.01	46306	83.21	27118	80.02	
		ЛОШЕ	16110	17.99	9341	16.79	6769	19.98	
4	ТЕЛЕСНА РАЗВИЈЕНОСТ	ДОБРА	77308	86.34	47710	85.74	29598	87.34	
		СРЕДЊА	8877	9.91	5551	9.98	3326	9.81	
		ЛОША	3359	3.75	2396	4.31	963	2.84	
5	ТЕЛЕСНА УХРАЂЕНОСТ	ДОБРА	75695	84.54	46461	83.49	29234	86.27	
		СРЕДЊА	8509	9.50	5571	10.01	2938	8.67	
		ЛОША	5330	5.95	3615	6.50	1715	5.06	
6	ДЕФОРМАЦИЈЕ КИЧМЕНОГ СТУБА	КИФОЗА	НАЗНАЧЕНА	4720	5.27	2955	5.31	1765	5.21
			ИЗРАЖЕНА	338	0.38	109	0.20	229	0.68
		СКОЛИОЗА	НАЗНАЧЕНА	5613	6.27	3405	6.12	2208	6.52
			ИЗРАЖЕНА	460	0.51	297	0.53	163	0.48
		ЛОРДОЗА	НАЗНАЧЕНА	639	0.71	527	0.95	112	0.33
			ИЗРАЖЕНА	21	0.02			21	0.06
7	ДЕФОРМАЦИЈА ГРУДНОГ КОША	ПРИСУТНА	4063	4.54	2558	4.60	1505	4.44	
8	ДЕФОРМАЦИЈА СТОПАЛА	ПРИСУТНА	21061	23.52	13844	24.88	7217	21.30	
9	ДЕФОРМАЦИЈА ДРУГИХ ДЕЛОВА СТОПАЛА	ЈЕДНОСТРАНО	50	0.06	44	0.08	6	0.02	
		ОБОСТРАНО	67	0.07	59	0.11	8	0.02	

БРОЈ И ПРОЦЕНАТ ДЕЦЕ И ОМЛАДИНЕ ПРЕМА ВРСТИ СТАЊА УТВРЂЕНОГ ПРИ СИСТЕМАТКИМ ПРЕГЛЕДИМА У ЗДРАВСТВЕНОЈ ЗАШТИТИ ДЕЦЕ ШКОЛСКОГ УЗРАСТА И ОМЛАДИНЕ У ДОМОВИМА ЗДРАВЉА У БЕОГРАДУ ШКОЛСКЕ 2006. - 2007. ГОДИНЕ

Табела 22 - наставак 1

Р. бр.	ВРСТА СТАЊА	УТВРЂЕНО СТАЊЕ	БРОЈ И ПРОЦЕНАТ ШКОЛСКЕ ДЕЦЕ И ОМЛАДИНЕ					
			УКУПНО		У ОСНОВНИМ ШКОЛАМА		У СРЕДЊИМ ШКОЛАМА	
			БРОЈ	%	БРОЈ	%	БРОЈ	%
0	1	2	3	4	5	6	7	8
10	СМЕТЊЕ ВИДА И МОТИЛИТЕТА	СТРАБИЗАМ	339	0.38	272	0.49	67	0.20
		НИСТАГМУС	326	0.36	188	0.34	138	0.41
		СЛЕПИЛО ЗА БОЈЕ	115	0.13	80	0.14	35	0.10
		ОСТАЛО	4717	5.27	2384	4.28	2333	6.88
11	ОШТЕЂЕЊЕ СЛУХА	ЈЕДНОСТАВНО	81	0.09	54	0.10	27	0.08
		ОБОСТРАНО	91	0.10	35	0.06	56	0.17
12	КАРИЕС	ПРВИ СТУПАЊ	8660	9.67	5971	10.73	2689	7.94
		ДРУГИ СТУПАЊ	1822	2.0	1108	1.99	714	2.11
13	ПАРАДЕНТОПАТИЈА	ПРИСУТНА	177	0.20	68	0.12	109	0.32
14	ОРТОПЕДСКЕ АНОМАЛИЈЕ	ПРИСУТНЕ	1599	1.79	935	1.68	664	1.96
15	СРЧАНЕ МАНЕ	КОНГЕНИТАЛНЕ	709	0.79	403	0.72	306	0.90
		СТЕЧЕНЕ	455	0.51	338	0.61	117	0.35
16	НЕДОВОЉНА ПСИХИЧКА РАЗВИЈЕНОСТ	ПРИСУТНЕ	335	0.37	306	0.55	29	0.09
17	ГОВОРНЕ МАНЕ	ПРИСУТНЕ	1615	1.80	977	1.76	638	1.88
18	ХЕМОГЛОБИН	ИСПОД 10 gr %	421	0.47	373	0.67	48	0.14
		ОД 10 - 13 gr. %	8666	9.68	7579	13.62	1087	3.21
		ИЗНАД 13 gr. %	3905	4.36	3886	6.98	19	0.06
19	АЛБУМИН У МОКРАЂИ	ПОЗИТИВАН	165	0.18	72	0.13	93	0.27
		НЕГАТИВАН	5782	6.46	5780	10.39	2	0.01
20	СТОЛИЦА НА ЦРЕВНЕ ПАРАЗИТЕ	ПОЗИТИВАН	48	0.05	43	0.08	5	0.01
		НЕГАТИВАН	5805	6.48	5805	10.43		
21	АЛЕРГИЈСКА ОБОЉЕЊА	ПРИСУТНА	4083	4.56	1953	3.51	2130	6.29
		НИСУ ПРИСУТНА	18482	20.64	11066	19.89	7416	21.88
22	СВА ОСТАЛА ХРОНИЧНА ПАТ. СТАЊА	ПРИСУТНА	2240	2.50	1073	1.93	1167	3.44

ДЕЦА ОМЕТЕНА У ПСИХОФИЗИЧКОМ РАЗВОЈУ ОТКРИВЕНА У ЗДРАВСТВЕНОЈ ЗАШТИТИ ДЕЦЕ ШКОЛСКОГ УЗРАСТА У ДОМОВИМА ЗДРАВЉА У 2008. ГОДИНИ

Табела 23

Р. бр.	ОНЕСПОСОБЉЕНОСТ	РЕХАБИЛИТАЦИЈА	СТАРОСТ	СВЕГА	ДОМ ЗДРАВЉА НА ОПШТИНИ																
					БАРАЛЕВО	ВОЖДОВАЦ	ВРАЧАР	ГРОЦКА	ЗЕМУН	ЗВЕЗДАРА	ЛАЗАРЕВАЦ	МЛАДЕ-НОВАЦ	НОВИ БЕОГРАД	ОБРЕНОВАЦ	ПАЛИЛУЛА	РАКОВИЦА	САВСКИ ВЕНАЦ	СОПОГ	СТАР ГРАД	ЧУКАРИЦА	
0	1	2	3	4	5	6	7	8	9	10	11	12	13	14	15	16	17	18	19	20	
УКУПНО	СВЕГА	7 - 14 ГОДИНА	2293		191		27	1029	220	187		201		249		85		104			
		ПРЕКО 15 ГОДИНА	554		7		6	238	115	119					34		35				
	СТАЛНА	7 - 14 ГОДИНА	1360		106			411	137	144		201		212		45		104			
		ПРЕКО 15 ГОДИНА	377		6		5	139	75	109				16		27					
	ПРИВРЕМЕНА	7 - 14 ГОДИНА	933		85		27	618	83	43				37		40					
		ПРЕКО 15 ГОДИНА	177		1		1	99	40	10				18		8					
1	СМЕТЊЕ ВИДА	СВЕГА	7 - 14 ГОДИНА	780		12		2	630	9	36		4		15		23		49		
			ПРЕКО 15 ГОДИНА	161				4	108	9	37				1		2				
		СТАЛНА	7 - 14 ГОДИНА	295		12			171	6	36		4		14		3		49		
			ПРЕКО 15 ГОДИНА	92				4	47	3	37						1				
		ПРИВРЕМЕНА	7 - 14 ГОДИНА	485				2	459	3					1		20				
			ПРЕКО 15 ГОДИНА	69					61	6					1		1				
2	СМЕТЊЕ СЛУХА	СВЕГА	7 - 14 ГОДИНА	140		11			99	3	3				14		5		5		
			ПРЕКО 15 ГОДИНА	67					53		5				2		7				
		СТАЛНА	7 - 14 ГОДИНА	71		9			34	2	3				13		5		5		
			ПРЕКО 15 ГОДИНА	43					30		5				1		7				
		ПРИВРЕМЕНА	7 - 14 ГОДИНА	69		2			65	1					1						
			ПРЕКО 15 ГОДИНА	24					23						1						

**ДЕЦА ОМЕТЕНА У ПСИХОФИЗИЧКОМ РАЗВОЈУ ОТКРИВЕНА У ЗДРАВСТВЕНОЈ ЗАШТИТИ ДЕЦЕ ШКОЛСКОГ
УЗРАСТА У ДОМОВИМА ЗДРАВЉА У 2008. ГОДИНИ**

Табела 23 - наставак 1

Р. бр.	ОНЕСПОСОБЉЕНОСТ	РЕХАБИЛИТАЦИЈА	СТАРОСТ	СВЕГА	ДОМ ЗДРАВЉА НА ОПШТИНИ																
					БАРАЛЕВО	ВОЖЛОВАЦ	ВРАЧАР	ГРОЦКА	ЗЕМУН	ЗВЕЗДАРА	ЛАЗАРЕВАЦ	МЛАДЕ-НОВАЦ	НОВИ БЕОГРАД	ОБРЕНОВАЦ	ПАЛИЛУЛА	РАКОВИЦА	САВСКИ ВЕНАЦ	СОПОГ	СТАР ГРАД	ЧУКАРИЦА	
0	1	2	3	4	5	6	7	8	9	10	11	12	13	14	15	16	17	18	19	20	
3	ПСИХИЧКА ЗАСТАЛОСТ	СВЕГА	7 - 14 ГОДИНА	617		12			176	116	35		167		93		3		15		
			ПРЕКО 15 ГОДИНА	112				41	38	12			18		3						
		СТАЛНА	7 - 14 ГОДИНА	541		9		176	79	22		167		70		3		15			
			ПРЕКО 15 ГОДИНА	84				41	23	10				7		3					
		ПРИВРЕМЕНА	7 - 14 ГОДИНА	76		3				37	13					23					
			ПРЕКО 15 ГОДИНА	28						15	2					11					
4	ТЕЛЕСНИ ИНВАЛИДИТЕТ	СВЕГА	7 - 14 ГОДИНА	16		2			8	2	1				3						
			ПРЕКО 15 ГОДИНА	14				1	8		3				2						
		СТАЛНА	7 - 14 ГОДИНА	13		2		8							3						
			ПРЕКО 15 ГОДИНА	12				1	8		1				2						
		ПРИВРЕМЕНА	7 - 14 ГОДИНА	3						2	1										
			ПРЕКО 15 ГОДИНА	2							2										
5	ГОВОРНЕ СМЕТЉЕ	СВЕГА	7 - 14 ГОДИНА	497		115		25	101	47	59		6		94		44		6		
			ПРЕКО 15 ГОДИНА	138					18	50	45				2		23				
		СТАЛНА	7 - 14 ГОДИНА	262		40		7	29	59		6			89		26		6		
			ПРЕКО 15 ГОДИНА	106				3	41	45					1		16				
		ПРИВРЕМЕНА	7 - 14 ГОДИНА	235		75		25	94	18					5		18				
			ПРЕКО 15 ГОДИНА	32					15	9						1		7			

**ДЕЦА ОМЕТЕНА У ПСИХОФИЗИЧКОМ РАЗВОЈУ ОТКРИВЕНА У ЗДРАВСТВЕНОЈ ЗАШТИТИ ДЕЦЕ ШКОЛСКОГ
УЗРАСТА У ДОМОВИМА ЗДРАВЉА У 2008. ГОДИНИ**

Табела 23 - наставак 2

Р. бр.	ОНЕСПОСОБНОСТ	РЕХАБИЛИТАЦИЈА	СТАРОСТ	СВЕГА	ДОМ ЗДРАВЉА НА ОПШТИНИ																
					БАРАЈЕВО	ВОЖДОВАЦ	ВРАЧАР	ГРОЦКА	ЗЕМУН	ЗВЕЗДАРА	ЛАЗАРЕВАЦ	МЛАДЕ-НОВАЦ	НОВИ БЕОГРАД	ОБРЕНОВАЦ	ПАЛИЛУЛА	РАКОВИЦА	САВСКИ ВЕНАЦ	СОПОТ	СТАР ГРАД	ЧУКАРИЦА	
0	1	2	3	4	5	6	7	8	9	10	11	12	13	14	15	16	17	18	19	20	
6	ЦЕРЕБРАЛНА ПАРАЛИЗА	СВЕГА	7 - 14 ГОДИНА	29		3				4				6		13				3	
			ПРЕКО 15 ГОДИНА	6		1											5				
		СТАЛНА	7 - 14 ГОДИНА	22		2									6		11				3
			ПРЕКО 15 ГОДИНА	3													3				
		ПРИВРЕМЕНА	7 - 14 ГОДИНА	7		1					4						2				
			ПРЕКО 15 ГОДИНА	3		1											2				
7	МИШИЋНА ДИСТРИФИЈА	СВЕГА	7 - 14 ГОДИНА	12		8										4					
			ПРЕКО 15 ГОДИНА	1													1				
		СТАЛНА	7 - 14 ГОДИНА	12		8											4				
			ПРЕКО 15 ГОДИНА	1													1				
		ПРИВРЕМЕНА	7 - 14 ГОДИНА																		
			ПРЕКО 15 ГОДИНА																		
8	КОМБИНАВАНЕ СМЕТЊЕ	СВЕГА	7 - 14 ГОДИНА	202		28			15	39	53			18		13		10		26	
			ПРЕКО 15 ГОДИНА	55		6		1	10	18	17					3					
		СТАЛНА	7 - 14 ГОДИНА	144		24			15	21	24				18		8		8		26
			ПРЕКО 15 ГОДИНА	36		6			10	8	11						1				
		ПРИВРЕМЕНА	7 - 14 ГОДИНА	58		4				18	29						5		2		
			ПРЕКО 15 ГОДИНА	19				1		10	6						2				

БРОЈ ОБОЉЕЊА И СТАЊА У ЗДРАВСТВЕНОЈ ЗАШТИТИ ШКОЛСКЕ ДЕЦЕ У БЕОГРАДУ У 2008. ГОДИНИ

Табела 24

Р. бр.	МОРБИДИТЕТНА ЛИСТА (МКБ - 10)	ШИФРА	СВЕГА	СТАРОСТ ДЕЦЕ				
				до 6 година	7 - 9 година	10 - 14 година	15 - 19 година	20 и више годин
0	1	2	3	4	5	6	7	8
ГРУПА I-XIX	УКУПНО БЕОГРАД	A00 - T98	536830	12879	133991	192942	191772	5246
ГРУПА I	ЗАРАЗНЕ БОЛЕСТИ И ПАРАЗИТАРНЕ БОЛЕСТИ	(A00 - B99)	35654	453	9386	12592	12934	289
004	<i>Amoebiasis</i>	A06	3	1	1	1		
005	<i>Diarrhoea et gastroenteritis</i>	A09	3028	46	717	981	1262	22
006	<i>Друге заразне болести</i>	A02, A04, A05, A07-A08	7135	88	1399	2493	3077	78
007	<i>Tuberculosis pulmonis</i>	A15-A16	13			2	3	8
016	<i>Infectio meningococcica</i>	A39	1				1	
017	<i>Septicaemia</i>	A40-A41	3		3			
018	<i>Друге бактеријске болести</i>	A21-A22, A24-A28, A31-A32, A38, A42-49	478	4	143	141	190	
023	<i>Infectio sexuales chlamyidales</i>	A55-A56	2				1	1
024	<i>Друге инфекције претежно пренете полним путем</i>	A57-A64	5			1	3	1
032	<i>Друге артоподне вирусне грознице и вирусне хеморагичке грознице</i>	A90-A94, A96-A99	2			1		1
033	<i>Infectiones herpesvirales</i>	B00	767	40	191	256	276	4
034	<i>Varicella et Herpes zoster</i>	B01-B02	2947	112	1295	1050	478	12
035	<i>Morbilli</i>	B05	3			2	1	
036	<i>Rubela</i>	B06	2			1	1	
037	<i>Hepatitis acuta B</i>	B16	3			2	1	

БРОЈ ОБОЉЕЊА И СТАЊА У ЗДРАВСТВЕНОЈ ЗАШТИТИ ШКОЛСКЕ ДЕЦЕ У БЕОГРАДУ У 2008. ГОДИНИ

Табела 24

Р. бр.	МОРБИДИТЕТНА ЛИСТА (МКБ - 10)	ШИФРА	СВЕГА	СТАРОСТ ДЕЦЕ				
				до 6 година	7 - 9 година	10 - 14 година	15 - 19 година	20 и више годин
0	1	2	3	4	5	6	7	8
038	Друга вирусна жутица	B15 , B17-B19	30		6	7	16	1
040	<i>Parotitis</i>	B26	18		5	6	6	1
041	Друге вирусне болести	A81,A87-A89, B03-B04,B07-B09,B25,B27-B34	16854	122	4404	6147	6051	130
042	<i>Mycoses</i>	B35-B49	1639	30	385	548	655	21
047	<i>Infectiones trematodicae aliae</i>	B66	1			1		
053	Друге хелминтијазе	B68-B71, B75,B77-B83	170	3	78	57	32	
057	Друге заразне болести и паразитарне болести	A65-A67,A69-A70, A74, A77-A79, B58-B64, B85-B89,B94, B99	2550	7	759	895	880	9
ГРУПА II	ТУМОРИ	C00 - D48	791	2	81	257	431	20
058	Злоћудни тумор усне, усне дупље и ждрела	C00-C14	3		1	1	1	
061	<i>Neoplazma malignum coli</i>	C18	1					1
069	Злоћудни тумор кости и зглобне хрскавице	C40-C41	2			1	1	
072	Злоћудни тумори везивног и меког ткива	C45-C49	1		1			
078	Други злоћудни тумор мушких полних органа	C60, C62-C63	2				2	
082	<i>Neoplasma malignum cerebri</i>	C71	4		1		3	
083	Злоћудни туморидругих делова централног нервног система	C70-C72	1			1		
084	Други секундарни, злоћудни тумори неозначених других локација	C73-C80, C97	1				1	

БРОЈ ОБОЉЕЊА И СТАЊА У ЗДРАВСТВЕНОЈ ЗАШТИТИ ШКОЛСКЕ ДЕЦЕ У БЕОГРАДУ У 2008. ГОДИНИ

Табела 24

Р. бр.	МОРБИДИТЕТНА ЛИСТА (МКБ - 10)	ШИФРА	СВЕГА	СТАРОСТ ДЕЦЕ				
				до 6 година	7 - 9 година	10 - 14 година	15 - 19 година	20 и више годин
0	1	2	3	4	5	6	7	8
085	<i>Morbus Hodgkin</i>	C81	5			2	3	
086	<i>Lymphoma non Hodgkin</i>	C82-C85	4		2	2		
087	<i>Leucaemia</i>	C91-C95	11	1	2	3	5	
088	<i>Други злоћудни тумори лимфне жлезде, крвне лозе и сподних ткива</i>	C88-C90, C96	1			1		
089	<i>Carcinoma in situ cervicis uteri</i>	D06	1				1	
090	<i>Neoplasma benignum cutis</i>	D22-D23	396	1	31	138	217	9
091	<i>Neoplasma benignum mammae</i>	D24	34		2	6	26	
092	<i>Leiomyoma uteri</i>	D25	5		2	2	1	
093	<i>Neoplasma benignum ovarii</i>	D27	4			2	2	
094	<i>Neoplasma benignum organorum urinariorum</i>	D30	11		3	3	5	
095	<i>Neoplasmata benigna cerebri et systematis nervosi, centralis partium aliorum</i>	D33	10		3	1	6	
096	<i>Доброћудни тумори, други тумори "in situ" и тумори неизвесног и непознатог исхода</i>	D00-D05, D07-D21, D26, D28-D29, D31-D32, D34-D48	294		33	94	157	10
ГРУПА III	БОЛЕСТИ КРВИ И БОЛЕСТИ КРВОТВОРНИХ ОРГАНА И ПОРЕМЕЊАЈИ ИМУНИТЕТА	D50-D89	2643	45	547	841	1136	74
097	<i>Anaemia sideropenica</i>	D50	2457	44	511	784	1049	69
098	<i>Друге слабокрвности</i>	D51-D64	76		12	25	34	5
099	<i>Хеморагијска стања и друге болести крви и крвотворних органа</i>	D65-D77	98	1	23	28	46	

БРОЈ ОБОЉЕЊА И СТАЊА У ЗДРАВСТВЕНОЈ ЗАШТИТИ ШКОЛСКЕ ДЕЦЕ У БЕОГРАДУ У 2008. ГОДИНИ

Табела 24

Р. бр.	МОРБИДИТЕТНА ЛИСТА (МКБ - 10)	ШИФРА	СВЕГА	СТАРОСТ ДЕЦЕ				
				до 6 година	7 - 9 година	10 - 14 година	15 - 19 година	20 и више годин
0	1	2	3	4	5	6	7	8
100	<i>Неки поремећаји имуног система</i>	D80-D89	12		1	4	7	
ГРУПА IV	БОЛЕСТИ ЖЛЕЗДА СА УНУТРАШЊИМ ЛУЧЕЊЕМ, ИСХРАНЕ И МЕТАБОЛИЗМА	E00-E90	2696	1	471	987	1208	29
101	<i>Поремећаји штитасте жлезде због недостатка јода</i>	E00-E02	38		4	15	18	1
102	<i>Thyreotoxicosis</i>	E05	31		1	7	21	2
103	<i>Други поремећаји штитасте жлезде</i>	E03-E04, E06-E07	153		9	55	86	3
104	<i>Diabetes mellitus</i>	E10-E14	279	1	30	124	119	5
105	<i>Потхрањеност</i>	E40-E46	31		10	11	9	1
107	<i>Други недостаци витамина</i>	E51-E56	5		2	1	1	1
108	<i>Seguelae malnutritionis et deficientiae materiarum nutritivarum</i>	E64	6				6	
109	<i>Obesitas</i>	E66	1616		341	595	675	5
110	<i>Dehydratio et hypovolaemia</i>	E86	57		2	8	47	
111	<i>Други поремећаји жлезда са унутрашњим лучењем, исхране и метаболизма</i>	E15-E35, E58-E63, E65, E67-E85, E87-E70	480		72	171	226	11
ГРУПА V	ДУШЕВНИ ПОРЕМЕЋАЈИ И ПОРЕМЕЋАЈИ ПОНАШАЊА	F00-F99	2361	8	396	667	1215	75
113	<i>Disordines mentales et disordines morum propter usum alcoholis(Alcoholisum)</i>	F10	4				3	1

БРОЈ ОБОЉЕЊА И СТАЊА У ЗДРАВСТВЕНОЈ ЗАШТИТИ ШКОЛСКЕ ДЕЦЕ У БЕОГРАДУ У 2008. ГОДИНИ

Табела 24

Р. бр.	МОРБИДИТЕТНА ЛИСТА (МКБ - 10)	ШИФРА	СВЕГА	СТАРОСТ ДЕЦЕ				
				до 6 година	7 - 9 година	10 - 14 година	15 - 19 година	20 и више годин
0	1	2	3	4	5	6	7	8
114	Душевни поремећаји и поремећаји понашања узроковани употребом дрога	F11-F19	67			6	61	
115	Схизофренија, схизотипски поремећаји, суманути поремећаји	F20-F29	87		1	13	71	2
116	Поремећаји расположења (ефективни поремећаји)	F30-F39	266		28	70	159	9
117	Неуротски, стресогени и соматоформни поремећаји	F40-F48	508		38	115	327	28
118	Retardatio mentalis	F70-F79	46	1	13	14	17	1
119	Други душевни поремећаји и поремећаји понашања	F04-F09, F50-F69, F80-F99	1383	7	316	449	577	34
ГРУПА VI	БОЛЕСТИ НЕРВНОГ СИСТЕМА	G00-G99	2308	7	339	787	1132	43
120	Запаљењске болести централног нервног система	G00-G09	5		3	1	1	
123	Sclerosis multiplex	G35	2				2	
124	Epilepsia	G40-G41	757	2	144	299	295	17
125	Мигрена и друге главобоље	G43-G44	1366	3	148	434	758	23
126	Ischaemia cerebri transitiva et syndromae affines	G45	3	1	1	1		
127	Поремећаји нерава, коренови живаца и снопова живаца	G50-G59	42		6	13	22	1

БРОЈ ОБОЉЕЊА И СТАЊА У ЗДРАВСТВЕНОЈ ЗАШТИТИ ШКОЛСКЕ ДЕЦЕ У БЕОГРАДУ У 2008. ГОДИНИ

Табела 24

Р. бр.	МОРБИДИТЕТНА ЛИСТА (МКБ - 10)	ШИФРА	СВЕГА	СТАРОСТ ДЕЦЕ				
				до 6 година	7 - 9 година	10 - 14 година	15 - 19 година	20 и више годин
0	1	2	3	4	5	6	7	8
128	Мождана парализа и други синдроми парализе	G80-G83	48		13	19	15	1
129	Друге болести нервног система	G10-G13, G21-G26, G31-G32, G36-G37, G46-G47, G60-G73, G90-G99	85	1	24	20	39	1
ГРУПА VII	БОЛЕСТИ ОКА И ПРИПОЈКА ОКА	H00-H59	9704	232	2530	3405	3415	122
130	Болести очног капка	H00-H01	2037	64	513	657	784	19
131	Болести вежњаче ока	H10-H13	4737	126	1223	1716	1608	64
132	Болести беоњаче и рожњаче	H15-H19	159		30	65	57	7
133	Катаракта и друга обољења сочива	H25-H28	6		4		2	
134	<i>Ablatio retinae et ruptura retinae</i>	H33	2			1	1	
135	<i>Glaukoma</i>	H40-H42	15		3	3	7	2
136	<i>Strabismus</i>	H49-H50	129		40	41	48	
137	<i>Anomaliae refractionis et anomaliae accommodationis</i>	H52	785		197	330	249	9
138	<i>Amaurosis et amblyopia</i>	H54	25		7	10	8	
139	Други поремећаји ока и припојка ока	H02-H06, H20-H22, H30-H32, H34-H36, H43-H48, H51, H53, H55-H59	1809	42	513	582	651	21

БРОЈ ОБОЉЕЊА И СТАЊА У ЗДРАВСТВЕНОЈ ЗАШТИТИ ШКОЛСКЕ ДЕЦЕ У БЕОГРАДУ У 2008. ГОДИНИ

Табела 24

Р. бр.	МОРБИДИТЕТНА ЛИСТА (МКБ - 10)	ШИФРА	СВЕГА	СТАРОСТ ДЕЦЕ				
				до 6 година	7 - 9 година	10 - 14 година	15 - 19 година	20 и више годин
0	1	2	3	4	5	6	7	8
ГРУПА VIII	БОЛЕСТИ УВА И БОЛЕСТИ МАСТОИДНОГ НАСТАВКА	H60-H95	18151	678	5530	6706	5049	188
140	<i>Болести средњег уха и болести мастоидног наставка</i>	H65-H75	13740	547	4432	4951	3696	114
141	<i>Surditas</i>	H90-H91	90	4	14	50	17	5
142	<i>Друге болести уха и болести мастоидног наставка</i>	H60-H62, H80-H83, H92-H95	4321	127	1084	1705	1336	69
ГРУПА IX	БОЛЕСТИ СИСТЕМА КРВОТОКА	I 00-I 99	1721	5	128	457	1094	37
144	<i>Хроничне реуматске болести срца</i>	I 05-I 09	16			6	9	1
145	<i>Hipertensio ararterialis essentialis (primaria)</i>	I 10	723	1	30	152	514	26
146	<i>Друге болести крвног притиска</i>	I 11-I 15	31			11	20	
148	<i>Друге исхемијске болести</i>	I 20, I 23-I 25	5			1	2	2
150	<i>Поремећаји спроводног система срца и аритмије срца</i>	I 44-I 49	174		14	47	110	3
151	<i>Insufficiencia cordis</i>	I 50	3				3	
152	<i>Друге болести срца</i>	I 27-I 43, I 51-I 52	301		42	107	150	2
153	<i>Крварење у мозгу</i>	I 60-I 62	1				1	

БРОЈ ОБОЉЕЊА И СТАЊА У ЗДРАВСТВЕНОЈ ЗАШТИТИ ШКОЛСКЕ ДЕЦЕ У БЕОГРАДУ У 2008. ГОДИНИ

Табела 24

Р. бр.	МОРБИДИТЕТНА ЛИСТА (МКБ - 10)	ШИФРА	СВЕГА	СТАРОСТ ДЕЦЕ				
				до 6 година	7 - 9 година	10 - 14 година	15 - 19 година	20 и више годин
0	1	2	3	4	5	6	7	8
156	<i>Друге болести крвних судова мозга</i>	I 65-I69	3			1	2	
158	<i>Morbi vasorum periphericorum alii</i>	I 73	2		1			1
160	<i>Друге болести артерија, артериола и капилара</i>	I 71-I 72, I 77-I 79	21		1	11	9	
161	<i>Запаљење вена, запаљење вена са тромбозом, емболија и тромбозе вена</i>	I 80-I 82	8	2		2	3	1
162	<i>Varices venarum extremitatum inferiorum</i>	I 83	17		1	2	14	
163	<i>Haemorrhoides</i>	I 84	77		3	12	61	1
164	<i>Друге болести крвотока</i>	I 85-I 99	339	2	36	105	196	
ГРУПА X	БОЛЕСТИ СИСТЕМА ЗА ДИСАЊЕ	J00-J99	323899	9263	86394	115262	110172	2808
165	<i>Pharyngitis acuta et tonsillitis acuta</i>	J02-J03	170887	4715	45308	60512	59073	1279
166	<i>Laryngitis et tracheitis acuta</i>	J04	9334	197	2880	3439	2595	223
167	<i>Infectiones tractus respiratorii superioris multiplice</i>	J00-J01, J05-J06	105836	3431	27118	37359	37010	918
168	<i>Influenza</i>	J10-J11	2997	49	753	1236	934	25
169	<i>Pneumonia</i>	J12-J18	1468	64	449	533	398	24
170	<i>Bronchitis acuta et bronchiolitis acuta</i>	J20-J21	15025	450	4738	5365	4304	168
171	<i>Sinusitis chronica</i>	J32	846	6	193	324	320	3
172	<i>Друге болести носа и синуса носа</i>	J30-J31, J33-J34	7396	130	1730	2805	2643	88

БРОЈ ОБОЉЕЊА И СТАЊА У ЗДРАВСТВЕНОЈ ЗАШТИТИ ШКОЛСКЕ ДЕЦЕ У БЕОГРАДУ У 2008. ГОДИНИ

Табела 24

Р. бр.	МОРБИДИТЕТНА ЛИСТА (МКБ - 10)	ШИФРА	СВЕГА	СТАРОСТ ДЕЦЕ				
				до 6 година	7 - 9 година	10 - 14 година	15 - 19 година	20 и више годин
0	1	2	3	4	5	6	7	8
173	<i>Morbi tonsillarum et vegetationum adenoidium chronici</i>	J35	1031	21	354	347	300	9
174	<i>Друге болести горњег дела система за дисање</i>	J36-J39	206	11	41	72	81	1
175	<i>Запаљењ душиница, емфизем и друге обструктивне болести плућа</i>	J40-J44	6148	137	1978	2190	1817	26
176	<i>Asthma bronchiale</i>	J45-J46	2353	28	746	954	590	35
177	<i>Bronchiectasia</i>	J47	25		10	11	4	
179	<i>Друге болести система за дисање</i>	J22, J66-J99	347	24	96	115	103	9
ГРУПА XI	БОЛЕСТИ СИСТЕМА ЗА ВАРЕЊЕ	К00-К93	18511	338	3665	6329	8035	144
180	<i>Caries dentium</i>	K02	179	2	64	74	38	1
181	<i>Друге болести зуба и потпорних структура</i>	K00-K01, K03-K08	524	13	113	158	232	8
182	<i>Друге болести усне дупље, пљувачних жлезда и вилица</i>	K09-K14	971	23	263	325	349	11
183	<i>Ulcus ventriculi et ulcus duodeni</i>	K25-K27	148		9	39	97	3
184	<i>Gastritis et duodenitis</i>	K29	1094	2	192	356	533	11
185	<i>Друге болести једњака, желуца и дванаестопалачног црева</i>	K20-K23, K28, K30-K31	10626	213	1935	3622	4811	45
186	<i>Болести слепог црева</i>	K35-K38	351	1	75	131	141	3

БРОЈ ОБОЉЕЊА И СТАЊА У ЗДРАВСТВЕНОЈ ЗАШТИТИ ШКОЛСКЕ ДЕЦЕ У БЕОГРАДУ У 2008. ГОДИНИ

Табела 24

Р. бр.	МОРБИДИТЕТНА ЛИСТА (МКБ - 10)	ШИФРА	СВЕГА	СТАРОСТ ДЕЦЕ				
				до 6 година	7 - 9 година	10 - 14 година	15 - 19 година	20 и више годин
0	1	2	3	4	5	6	7	8
187	<i>Hernia inguinalis</i>	K40	147	4	46	47	48	2
188	<i>Hernia femoralis</i>	K41-K46	19		1	9	8	1
189	<i>Morbus Crohn et colitis ulcerosa</i>	K50-K51	61		5	16	40	
190	<i>Pleus paralyticus et obstructio intestinalis, sine hernia</i>	K56	4			1	3	
191	<i>Diverticulosis intestini</i>	K57	15		4		11	
192	<i>Друге болести црева и потрбушине</i>	K52-K55, K58-K67	3630	80	787	1257	1473	33
194	<i>Друге болести јетре</i>	K71-K77	26		6	6	14	
195	<i>Cholelithiasis et cholecystitis</i>	K80-K81	22		2	11	7	2
196	<i>Акутно запаљење и друге болести гуштераче</i>	K85-K86	2		1		1	
197	<i>Друге болести система за варење</i>	K82-K83, K87-K93	692		162	277	229	24
ГРУПА XII	БОЛЕСТИ КОЖЕ И ПОТКОЖНОГ ТКИВА	L00-L90	26922	617	6402	10031	9585	287
198	<i>Инфекције коже и поткожног ткива</i>	L00-L08	12858	261	2978	4923	4564	132
199	<i>Друге болести коже и поткожног ткива</i>	L10-L99	14064	356	3424	5108	5021	155
ГРУПА XIII	БОЛЕСТИ МИШИЋНО-КОШТАНОГ СИСТЕМА И ВЕЗИВНОГ ТКИВА	M00-M99	8211	15	1033	3154	3860	149
200	<i>Запаљење зглобова</i>	M05-M14	155		32	46	75	2
201	<i>Дегенеративно обољење зглобова</i>	M15-M19	53	3	7	21	21	1
202	<i>Стечени деформитети удова и кичме</i>	M20-M21	121	3	32	36	47	3

БРОЈ ОБОЉЕЊА И СТАЊА У ЗДРАВСТВЕНОЈ ЗАШТИТИ ШКОЛСКЕ ДЕЦЕ У БЕОГРАДУ У 2008. ГОДИНИ

Табела 24

Р. бр.	МОРБИДИТЕТНА ЛИСТА (МКБ - 10)	ШИФРА	СВЕГА	СТАРОСТ ДЕЦЕ				
				до 6 година	7 - 9 година	10 - 14 година	15 - 19 година	20 и више годин
0	1	2	3	4	5	6	7	8
203	Друга обољења зглобова	M00-M03, M22-M25	540	1	56	192	268	23
204	Системска обољења везивног ткива	M30-M36	80		10	27	39	4
205	Поремећаји вратног и другог међупршљенског диска	M50-M51	56		4	17	30	5
206	Друга обољења леђа	M40-M49, M53-M54	4903	3	597	1890	2325	88
207	Болести меког ткива	M60-M79	1526	5	189	603	707	22
208	Поремећај структуре и густине костију	M80-M85	25		4	10	11	
209	<i>Osteomyelitis</i>	M86	2			2		
210	Друге болести мишићно-коштаног система и везивног ткива	M87-M99	750		102	310	337	1
ГРУПА XIV	БОЛЕСТИ МОКРАЉНО-ПОЛНОГ СИСТЕМА	N00-N99	13239	132	2198	3805	6841	263
211	Акутни и прогресивни бубрежни синдроми	N00,N01	24		3	9	12	
212	Друге болести гломерула бубрега	N02-N08	28		6	12	10	
213	Болести каналића бубрега и међућелијског ткива	N10-N16	124		34	44	43	3
214	Недовољна функција бубрега	N17-N19	35		1	23	11	
215	Мокраћни каменци	N20-N23	165	7	15	57	81	5
216	<i>Cystitis</i>	N30	5404	67	1185	1754	2328	70

БРОЈ ОБОЉЕЊА И СТАЊА У ЗДРАВСТВЕНОЈ ЗАШТИТИ ШКОЛСКЕ ДЕЦЕ У БЕОГРАДУ У 2008. ГОДИНИ

Табела 24

Р. бр.	МОРБИДИТЕТНА ЛИСТА (МКБ - 10)	ШИФРА	СВЕГА	СТАРОСТ ДЕЦЕ				
				до 6 година	7 - 9 година	10 - 14 година	15 - 19 година	20 и више годин
0	1	2	3	4	5	6	7	8
217	<i>Друге болести система за мокрење</i>	N25-N29, N31-N39	2512	33	580	828	977	94
219	<i>Morbi prostatae alii</i>	N41-N42	4			2	2	
220	<i>Hidrocele et spermatocele</i>	N43	48		14	14	20	
221	<i>Phymosis et paraphimosis</i>	N47	284	10	94	92	87	1
222	<i>Друге болести мушких полних органа</i>	N44-N46, N48-N51	333	4	76	130	114	9
223	<i>Болести дојке</i>	N60-N64	103		18	43	42	
224	<i>Salpingitis et oophoritis</i>	N70	75		1	5	68	1
226	<i>Друга запаљења женских карличних органа</i>	N71, N73-N77	193	2	34	38	116	3
228	<i>Prolapsus genitaliorum femininorum</i>	N81	1				1	
229	<i>Morbi ovarii, tubae uterinae et parametri non inflammatorii</i>	N83	28			6	22	
230	<i>Поремећаји менструације</i>	N91-N92	717		4	150	554	9
233	<i>Друге болести полно-мокраћног система</i>	N82, N84-N90, N93-N94, N96, N98-N99	3161	9	133	598	2353	68
ГРУПА XVII	УРОЂЕНЕ НАКАЗНОСТИ ДЕФОРМАЦИЈЕ И ХРОМОЗОМСКЕ НЕНОРМАЛНОСТИ	Q00-Q99	1261	17	332	431	435	46
254	<i>Spina bifida</i>	Q05	14		1	8	5	

БРОЈ ОБОЉЕЊА И СТАЊА У ЗДРАВСТВЕНОЈ ЗАШТИТИ ШКОЛСКЕ ДЕЦЕ У БЕОГРАДУ У 2008. ГОДИНИ

Табела 24

Р. бр.	МОРБИДИТЕТНА ЛИСТА (МКБ - 10)	ШИФРА	СВЕГА	СТАРОСТ ДЕЦЕ				
				до 6 година	7 - 9 година	10 - 14 година	15 - 19 година	20 и више годин
0	1	2	3	4	5	6	7	8
255	<i>Друге урођене аномалије нервног система</i>	Q00-Q04,Q06-Q07	18			5	13	
256	<i>Урођене аномалије крвотока</i>	Q20-Q28	109	1	18	50	39	1
257	<i>Labium leporinum et palatoschisis</i>	Q35-Q37	6			2	4	
258	<i>Agnesia, atresia et stenosis intestini tenuis congenita</i>	Q41	1				1	
259	<i>Друге урођене аномалије система за варење</i>	Q38-Q40,Q42-Q45	25	1	9	11	4	
260	<i>Criptorchismus</i>	Q53	50		33	15	2	
261	<i>Друге аномалије полно-мокраћног система</i>	Q50-Q52,Q54-Q64	98	2	41	35	20	
262	<i>Deformationes coxae congenitae</i>	Q65	25		9	9	7	
263	<i>Deformationes pedis congenitae</i>	Q66	559	11	158	183	182	25
264	<i>Друге урођене аномалије деформације мишићно-коштаног система</i>	Q67-Q79	176	1	28	56	72	19
265	<i>Друге урођене аномалије</i>	Q10-Q18,Q30-Q34, Q80-Q89	151	1	33	46	70	1
266	<i>Хормонске ненормалности</i>	Q90-Q99	29		2	11	16	
ГРУПА XVIII	СИМТОМИ, ЗНАЦИ И ПАТОЛОШКИ КЛИНИЧКИ И ЛАБОРАТОРИЈСКИ НАЛАЗИ	R00-R99	34788	715	7820	12223	13665	365
267	<i>Dolor abdominalis et pelvis</i>	R10	11994	138	2565	4209	4957	125

БРОЈ ОБОЉЕЊА И СТАЊА У ЗДРАВСТВЕНОЈ ЗАШТИТИ ШКОЛСКЕ ДЕЦЕ У БЕОГРАДУ У 2008. ГОДИНИ

Табела 24

Р. бр.	МОРБИДИТЕТНА ЛИСТА (МКБ - 10)	ШИФРА	СВЕГА	СТАРОСТ ДЕЦЕ				
				до 6 година	7 - 9 година	10 - 14 година	15 - 19 година	20 и више годин
0	1	2	3	4	5	6	7	8
268	<i>Febris causae ingotae</i>	R50	4436	142	1275	1517	1454	48
270	<i>Други симптоми, знаци и ненормални клинички и лабораторијски налази</i>	R00-R09,R11-R49, R51-R53, R55-R99	18358	435	3980	6497	7254	192
ГРУПА XIX	ПОВРЕДЕ, ТРОВАЊА И ПОСЛЕДИЦЕ ДЕЛОВАЊА СПОЉНИХ ФАКТОРА	S00-T98	33970	351	6739	15008	11565	307
271	<i>Fractura cranii et ossium faciei</i>	S02	202	1	56	67	76	2
272	<i>Преломи врата, грдног коша и карлице</i>	S12,S22,S32,T08	19			8	11	
273	<i>Fractura femoris</i>	S72	66		11	17	38	
274	<i>Преломи других костију уда</i>	S42,S52,S62,S82, S 92, T10, T12	1932	17	370	953	571	21
275	<i>Fracturae regionum corporis multiplicium</i>	T02	20		5	9	6	
276	<i>Специфична и вишеструка уганућа, расцепи и утиснућа</i>	S03, S13, S23, S33, S43, S53, S63, S73, S83, S93, T03	4873	27	679	2174	1945	48
277	<i>Laesio traumatica oculi et orbitae</i>	S05	78		14	39	24	1
278	<i>Laesio traumatica intracranialis</i>	S06	30		3	15	12	
279	<i>Друге повреде унутрашњих органа</i>	S26-S27,S36-S37	38		10	8	17	3

БРОЈ ОБОЉЕЊА И СТАЊА У ЗДРАВСТВЕНОЈ ЗАШТИТИ ШКОЛСКЕ ДЕЦЕ У БЕОГРАДУ У 2008. ГОДИНИ

Табела 24

Р. бр.	МОРБИДИТЕТНА ЛИСТА (МКБ - 10)	ШИФРА	СВЕГА	СТАРОСТ ДЕЦЕ				
				до 6 година	7 - 9 година	10 - 14 година	15 - 19 година	20 и више годин
0	1	2	3	4	5	6	7	8
280	Ударне повреде и специфичне, вишеструке повреде са ампутацијом	S07-S08, S17-S18, S28, S38, S47-S48, S57-S58, S67-S68, S77-S78, S87-S88, S97-S98, T04-T05	36		11	11	13	1
281	Друге специфичне, неспецифичне и вишеструке повреде	S00-S01, S04, S09-S11, S14-S16, S19-S21, S24-S25, S29-S31, S34-S35, S39-S41, S44-S46, S49-S51, S54-S56, S59-S61, S64-S66, S69-S71, S74-S76, S79-S81, S84-S86, S89-S91, S94-S96, S99, T00-T01, T06-T07, T09, T11, T13-T14	25005	262	5154	11025	8365	199
282	Утицај страног тела унетог преко природног отпора	T15-T19	255	2	69	103	79	2
283	Опекотине и нагризи	T20-T32	586	14	144	231	189	8
284	Тровање дрогама и биолошким супстанцама	T36-T50	37		8	11	18	
285	Токсична дејства супстанци и немедицинског порекла	T51-T65	57	1	9	25	22	
286	Синдром лошег понашања	T74	13		5	5	2	1
287	Други и неспецифични утицаји спољних узрока	T33-T35, T66-T73, T75-T78	334	15	106	119	79	15
288	Неке ране компликације повреда и компликације хируршког и медицинског лечења неklasификоване на другом месту	T79-T88	94	2	9	62	21	

БРОЈ ОБОЉЕЊА И СТАЊА У ЗДРАВСТВЕНОЈ ЗАШТИТИ ШКОЛСКЕ ДЕЦЕ У БЕОГРАДУ У 2008. ГОДИНИ

Табела 24

Р. бр.	МОРБИДИТЕТНА ЛИСТА (МКБ - 10)	ШИФРА	СВЕГА	СТАРОСТ ДЕЦЕ				
				до 6 година	7 - 9 година	10 - 14 година	15 - 19 година	20 и више годин
0	1	2	3	4	5	6	7	8
289	Последице повреда, тровања и друге последице спољних узрока	T90-T98	295	10	76	126	77	6
ГРУПА XXI	ФАКТОРИ КОЈИ УТИЧУ НА ЗДРАВСТВЕНО СТАЊЕ И КОНТАКТ СА ЗДРАВСТВЕНОМ СЛУЖБОМ	Z00-Z99	151620	1003	33696	60899	55043	979
290	Лица која траже здравствене услуге ради прегледа и испитивања	Z00-Z13	127243	928	29262	47837	48428	788
292	Остала лица потенцијално здравствено угрожена заразном болешћу	Z20,Z22-Z29	9177	4	889	7525	746	13
293	Контрацепција	Z30	88				88	
297	Лица у здравственим службама ради одређених третмана и здравствене заштите	Z40-Z54	977		356	355	265	1
298	Лица у здравственим службама из других разлога	Z31-Z33, Z37, Z55-Z99	14135	71	3189	5182	5516	177
ГРУПА I-XXI	УКУПНО	A00-T98, Z00-Z99	688450	13882	167687	253841	246815	6225

БРОЈ ОБОЉЕЊА И СТАЊА У ЗДРАВСТВЕНОЈ ЗАШТИТИ ШКОЛСКЕ ДЕЦЕ У БЕОГРАДУ У 2008 ГОДИНИ

Табела 25 - наставак 28

Р. бр.	МОРБИДИТЕТНА ЛИСТА (МКБ - 10)	ШИФРА	СВЕГА	ОПШТИНЕ							
				БАРАЈЕВО	ВОЖДОВАЦ	БРАЧАР	ГРОЦКА	ЗВЕЗДАРА	ЗЕМУН	ЛАЗАРЕВАЦ	МЛАДЕНОВАЦ
0	1	2	3	4	5	6	7	8	9	10	11
ГРУПА I-XIX	УКУПНО БЕОГРАД	A00 - T98	536830	6347	43301	19334	34336	43195	66620	16072	19619
ГРУПА I	ЗАРАЗНЕ БОЛЕСТИ И ПАРАЗИТАРНЕ БОЛЕСТИ	(A00 - B99)	35654	407	1752	459	3491	315	2447	623	507
003	<i>Shigellosis</i>	A03	203								
004	<i>Amoebiasis</i>	A06	3			1				2	
005	<i>Diarrhoea et gastroenteritis</i>	A09	3028	168	5	131	240		652	74	56
006	<i>Друге заразне болести</i>	A02, A04, A05, A07-A08	6932	11	766	11	295	32	300	302	171
007	<i>Tuberculosis pulmonis</i>	A15-A16	158				12				
016	<i>Infectio meningococcica</i>	A39	1								
017	<i>Septicaemia</i>	A40-A41	3								
018	<i>Друге бактеријске болести</i>	A21-A22, A24-A28, A31-A32, A38, A42-49	333	3	14	9	34	89	15	1	1
023	<i>Infectiones sexuales chlamydalea</i>	A55-A56	2			1					
024	<i>Друге инфекције претежно пренете полным путем</i>	A57-A64	5		1						
033	<i>Infectiones herpesvirales</i>	B00	769	123	53	39	65	3	46	2	32
034	<i>Varicella et Herpes zoster</i>	B01-B02	2947	42	323	109	247	75	346	138	96
035	<i>Morbilli</i>	B05	3							1	
036	<i>Rubela</i>	B06	2		2						

БРОЈ ОБОЉЕЊА И СТАЊА У ЗДРАВСТВЕНОЈ ЗАШТИТИ ШКОЛСКЕ ДЕЦЕ У БЕОГРАДУ У 2008. ГОДИНИ

Табела 25 - наставак 29

Р. бр.	МОРБИДИТЕТНА ЛИСТА (МКБ - 10)	ШИФРА	ОПШТИНЕ							
			НОВИ БЕОГРАД	ОБРЕНОВАЦ	ПАЛИЛУЛА	РАКОВИЦА	САВСКИ БЕНАЦ	СОПОТ	СТАРИ ГРАД	ЧУКАРИЦА
0	1	2	12	13	14	15	16	17	18	19
ГРУПА I-XIX	УКУПНО БЕОГРАД	A00 - T98	61256	16583	53582	35888	13386	6697	25449	75165
ГРУПА I	ЗАРАЗНЕ БОЛЕСТИ И ПАРАЗИТАРНЕ БОЛЕСТИ	(A00 - B99)	9128	2071	988	2316	1641	398	4389	4722
003	<i>Shigellosis</i>	A03						203		
004	<i>Amoebiasis</i>	A06								
005	<i>Diarrhoea et gastroenteritis</i>	A09	50	84	150	180	5		277	956
006	<i>Друге заразне болести</i>	A02, A04, A05, A07-A08	1527	303	49	670	328		1231	936
007	<i>Tuberculosis pulmonis</i>	A15-A16			1				145	
016	<i>Infectio meningococcica</i>	A39								1
017	<i>Septicaemia</i>	A40-A41	2					1		
018	<i>Друге бактеријске болести</i>	A21-A22, A24-A28, A31-A32, A38, A42-49	9	11	20	90	7	6		24
023	<i>Infectiones sexuales chlamydalea</i>	A55-A56		1						
024	<i>Друге инфекције претежно пренете полним путем</i>	A57-A64	1	2					1	
033	<i>Infectiones herpesvirales</i>	B00	56	12	48	5	26	10	39	210
034	<i>Varicella et Herpes zoster</i>	B01-B02	390	112	393	175	60	80	108	253
035	<i>Morbilli</i>	B05		2						
036	<i>Rubela</i>	B06								

БРОЈ ОБОЉЕЊА И СТАЊА У ЗДРАВСТВЕНОЈ ЗАШТИТИ ШКОЛСКЕ ДЕЦЕ У БЕОГРАДУ У 2008 ГОДИНИ

Табела 25 - наставак 28

Р. бр.	МОРБИДИТЕТНА ЛИСТА (МКБ - 10)	ШИФРА	СВЕГА	ОПШТИНЕ							
				БАРАЈЕВО	ВОЈДОВАЦ	ВРАЧАР	ГРОЦКА	ЗВЕЗДАРА	ЗЕМУН	ЛАЗАРЕВАЦ	МЛАДЕНОВАЦ
0	1	2	3	4	5	6	7	8	9	10	11
037	<i>Hepatitis acuta B</i>	B16	3								
038	<i>Друга вирусна жутица</i>	B15, B17-B19	30		2	2		1	8	3	
040	<i>Parotitis</i>	B26	18	1	1		1		2		
041	<i>Друге вирусне болести</i>	A81,A87-A89, B03-B04,B07 B09,B25,B27-B34	16854	31	381	79	2328	91	713	13	93
042	<i>Mycoses</i>	B35-B49	1639	16	152	43	56	3	301	65	48
047	<i>Infectiones trematodicae aliae</i>	B66	1				1				
053	<i>Друге хелминтијазе</i>	B68-B71, B75,B77-B83	170	9	27	6	13		32	4	3
057	<i>Друге заразне болести и паразитарне болести</i>	A65-A67,A69-A70, A74, A77-A79, B58-B64, B85- B89,B94, B99	2550	3	25	28	199	21	32	18	7
ГРУПА II	ТУМОРИ	C00 - D48	791	11	107	37	33	1	69	22	45
058	<i>Злоћудни тумор усне, усне дупље и ждрела</i>	C00-C014	3							1	
061	<i>Neoplasma malignum coli</i>	C18	1								
069	<i>Злоћудни тумор кости и зглобне хрскавице</i>	C40-C41	2		1						
072	<i>Злоћудни тумори везивног меког ткива</i>	C45-C49	1								1
078	<i>Други злоћудни тумори мушких полних органа</i>	C60, C62-C63	2								
082	<i>Neoplasma malignum cerebri</i>	C71	4		1				1		
083	<i>Злоћудни тумори других делова централног нервног система</i>	C70,C72	1								

БРОЈ ОБОЉЕЊА И СТАЊА У ЗДРАВСТВЕНОЈ ЗАШТИТИ ШКОЛСКЕ ДЕЦЕ У БЕОГРАДУ У 2008. ГОДИНИ

Табела 25 - наставак 29

Р. бр.	МОРБИДИТЕТНА ЛИСТА (МКБ - 10)	ШИФРА	ОПШТИНЕ							
			НОВИ БЕОГРАД	ОБРЕНОВАЦ	ПАЛИЛУЛА	РАКОВИЦА	САВСКИ ВЕНАЦ	СОПОТ	СТАРИ ГРАД	ЧУКАРИЦА
0	1	2	12	13	14	15	16	17	18	19
037	<i>Hepatitis acuta B</i>	B16			1		2			
038	<i>Друга вирусна жутица</i>	B15 , B17-B19	5	2			1	1	5	
040	<i>Parotitis</i>	B26	5	3	2					3
041	<i>Друге вирусне болести</i>	A81,A87-A89, B03-B04,B07-B09,B25,B27-B34	5187	1371	162	1106	1122	20	2188	1969
042	<i>Mycoses</i>	B35-B49	208	65	101	81	75	50	91	284
047	<i>Infectiones trematodicae aliae</i>	B66								
053	<i>Друге хелминтијазе</i>	B68-B71, B75,B77-B83	10	10	6	3	4	17	9	17
057	<i>Друге заразне болести и паразитарне болести</i>	A65-A67,A69-A70, A74, A77-A79, B58-B64, B85-B89,B94, B99	1678	93	55	6	10	11	295	69
ГРУПА II	ТУМОРИ	C00 - D48	126	47	16	12	43	23	104	95
058	<i>Злоћудни тумор усне, усне дупље и ждрела</i>	C00-C014		1						1
061	<i>Neoplasma malignum coli</i>	C18		1						
069	<i>Злоћудни тумор кости и зглобне хрскавице</i>	C40-C41	1							
072	<i>Злоћудни тумори везивног меког ткива</i>	C45-C49								
078	<i>Други злоћудни тумори мушких полних органа</i>	C60, C62-C63			1				1	
082	<i>Neoplasma malignum cerebri</i>	C71	2							
083	<i>Злоћудни тумори других делова централног нервног система</i>	C70,C72								1

БРОЈ ОБОЉЕЊА И СТАЊА У ЗДРАВСТВЕНОЈ ЗАШТИТИ ШКОЛСКЕ ДЕЦЕ У БЕОГРАДУ У 2008 ГОДИНИ

Табела 25 - наставак 28

Р. бр.	МОРБИДИТЕТНА ЛИСТА (МКБ - 10)	ШИФРА	СВЕГА	ОПШТИНЕ							
				БАРАЈЕВО	ВОЖДОВАЦ	ВРАЧАР	ГРОЦКА	ЗВЕЗДАРА	ЗЕМУН	ЛАЗАРЕВАЦ	МЛАДЕНОВАЦ
0	1	2	3	4	5	6	7	8	9	10	11
084	Други секундарни, злоћудни тумори неоуначених других локација	C73-C80-C98	1								
085	Morbus Hodgkin	C81	5	1		1					
086	Lymphoma non Hodgkin	C82-C85	4				1				
087	Leucaemia	C91-C95	11		1			1	3		
088	Други злоћудни тумори лимфне жлезде, крвне лозе и сродног ткива	C88-C90, C96	1		1						
089	Carcinoma in situ cervicis uteri	D06	1				1				
090	Neoplasma benignum cutis	D22-D23	396	5	44	21	21		41	10	30
091	Neoplasma benignum mammae	D24	34						4		1
092	Leiomyoma uteri	D25	5								
093	Neoplasma benignum ovarii	D27	4						1		
094	Neoplasma benignum organorum urinariorum	D30	11								
095	Neoplasma benignum cerebri et systematis nervosi, centralis partium aliorum	D33	10		2	1	1				
096	Доброћудни тумори, други тумори >in situ< и тумори неизвесног и непозног исхода	D00-D05, D07-D21, D26, D28-D29, D31-D32, D34-D48	294	5	57	14	9		19	11	13
ГРУПА Ш	БОЛЕСТИ КРВИ И БОЛЕСТИ КРВОТВОРНИХ ОРГАНА И ПОРЕМЕЂАЈИ ИМУНИТЕТА	D50-D89	2643	13	137	81	117	93	191	256	23
097	Anaemia sideropenica	D50	2457	12	124	72	106	93	181	229	4
098	Друге слабокрвности	D51-D64	76		1	4	1		6	24	3

БРОЈ ОБОЉЕЊА И СТАЊА У ЗДРАВСТВЕНОЈ ЗАШТИТИ ШКОЛСКЕ ДЕЦЕ У БЕОГРАДУ У 2008. ГОДИНИ

Табела 25 - наставак 29

Р. бр.	МОРБИДИТЕТНА ЛИСТА (МКБ - 10)	ШИФРА	ОПШТИНЕ							
			НОВИ БЕОГРАД	ОБРЕНОВАЦ	ПАЛИЛУЛА	РАКОВИЦА	САВСКИ ВЕНАЦ	СОПОТ	СТАРИ ГРАД	ЧУКАРИЦА
0	1	2	12	13	14	15	16	17	18	19
084	Други секундарни, злоћудни тумори неоначених других локација	C73-C80-C98		1						
085	Morbus Hodgkin	C81					1		1	1
086	Lymphoma non Hodgkin	C82-C85			2					1
087	Leucaemia	C91-C95	3		2					1
088	Други злоћудни тумори лимфне жлезде, крвне лозе и сродног ткива	C88-C90, C96								
089	Carcinoma in situ cervicis uteri	D06								
090	Neoplasma benignum cutis	D22-D23	74	2	4	11	34	9	43	47
091	Neoplasma benignum mammae	D24	3				2	5	12	7
092	Leiomyoma uteri	D25						1		4
093	Neoplasma benignum ovarii	D27	2						1	
094	Neoplasma benignum organorum urinariorum	D30			1				1	9
095	Neoplasma benignum cerebri et systematis nervosi, centralis partium aliorum	D33		1					3	2
096	Доброћудни тумори, други тумори >in situ< и тумори неизвесног и непознатог исхода	D00-D05, D07-D21, D26, D28-D29, D31-D32, D34-D48	41	41	6	1	6	8	42	21
ГРУПА III	БОЛЕСТИ КРВИ И БОЛЕСТИ КРВОТВОРНИХ ОРГАНА И ПОРЕМЕЂАЈИ ИМУНИТЕТА	D50-D89	192	184	351	200	80	36	267	422
097	Anaemia sideropenica	D50	175	178	335	200	74	29	259	386
098	Друге слабокрвности	D51-D64	2				4	6	7	18

БРОЈ ОБОЉЕЊА И СТАЊА У ЗДРАВСТВЕНОЈ ЗАШТИТИ ШКОЛСКЕ ДЕЦЕ У БЕОГРАДУ У 2008 ГОДИНИ

Табела 25 - наставак 28

Р. бр.	МОРБИДИТЕТНА ЛИСТА (МКБ - 10)	ШИФРА	СВЕГА	ОПШТИНЕ							
				БАРАЈЕВО	ВОЖДОВАЦ	ВРАЧАР	ГРОЦКА	ЗВЕЗДАРА	ЗЕМУН	ЛАЗАРЕВАЦ	МЛАДЕНОВАЦ
0	1	2	3	4	5	6	7	8	9	10	11
099	Хеморагијска стања и друге болести крви и крвотворних органа	D65-D77	98	1	12	5	9		4	2	15
100	Неки поремећаји имуног система	D80-D89	12				1			1	1
ГРУПА IV	БОЛЕСТИ ЖЛЕЗДА СА УНУТРАШЊИМ ЛУЧЕЊЕМ, ИСХРАНЕ И МЕТАБОЛИЗМА	E00-E90	2696	15	161	97	89	29	233	40	127
101	Поремећаји штитасте жлезде због недостатка јода	E00-E02	38						2	1	3
102	Thyreotoxicosis	E05	31		2		2		3		2
103	Други поремећаји штитасте жлезде	E03-E04, E06-E07	153	4	13	8	5	1	5	2	3
104	Diabetes mellitus	E10-E14	279	1	34	8	7	10	59	1	11
105	Потхрањеност	E40-E46	31		1	1	1		4		
107	Други недостаци витамина	E51-E56	5			1				2	
108	Sequiae malnutritionis et deficientiae materiarum nutritivarum aliiat	E64	6		3						
109	Obesitas	E66	1616	9	77	52	53	14	116	11	32
110	Dehydratio et hypovolaemia	E86	57		2				2	1	48
111	Други поремећаји жлезда са унутрашњим лучењем, исхране и метаболизма	E15-E35, E58-E63, E65, E67-E85, E87-E70	480	1	29	27	21	4	42	22	28

БРОЈ ОБОЉЕЊА И СТАЊА У ЗДРАВСТВЕНОЈ ЗАШТИТИ ШКОЛСКЕ ДЕЦЕ У БЕОГРАДУ У 2008. ГОДИНИ

Табела 25 - наставак 29

Р. бр.	МОРБИДИТЕТНА ЛИСТА (МКБ - 10)	ШИФРА	ОПШТИНЕ							
			НОВИ БЕОГРАД	ОБРЕНОВАЦ	ПАЛИЛУЛА	РАКОВИЦА	САВСКИ ВЕНАЦ	СОПОТ	СТАРИ ГРАД	ЧУКАРИЦА
0	1	2	12	13	14	15	16	17	18	19
099	Хеморагијска стања и друге болести крви и крвотворних органа	D65-D77	14	3	12		2	1	1	17
100	Неки поремећаји имуног система	D80-D89	1	3	4					1
ГРУПА IV	БОЛЕСТИ ЖЛЕЗДА СА УНУТРАШЊИМ ЛУЧЕЊЕМ, ИСХРАНЕ И МЕТАБОЛИЗМА	E00-E90	711	40	274	72	111	14	396	287
101	Поремећаји штитасте жлезде због недостатка јода	E00-E02	6	3	4		5	2	2	10
102	Thyreotoxicosis	E05	7	2	10			1	1	1
103	Други поремећаји штитасте жлезде	E03-E04, E06-E07	31	10	13	2	13		28	15
104	Diabetes mellitus	E10-E14	56	7	35	9	8	1	5	27
105	Потхрањеност	E40-E46	5		15		4			
107	Други недостаци витамина	E51-E56				1		1		
108	Sequae malnutritionis et deficientiae materiarum nutritivarum aliaie	E64					1		2	
109	Obesitas	E66	499	9	177	43	67	5	251	201
110	Dehydratio et hypovolaemia	E86		1				3		
111	Други поремећаји жлезда са унутрашњим лучењем, исхране и метаболизма	E15-E35, E58-E63, E65, E67-E85, E87-E70	107	8	20	17	13	1	107	33

БРОЈ ОБОЉЕЊА И СТАЊА У ЗДРАВСТВЕНОЈ ЗАШТИТИ ШКОЛСКЕ ДЕЦЕ У БЕОГРАДУ У 2008 ГОДИНИ

Табела 25 - наставак 28

Р. бр.	МОРБИДИТЕТНА ЛИСТА (МКБ - 10)	ШИФРА	СВЕГА	ОПШТИНЕ							
				БАРАЈЕВО	ВОЖДОВАЦ	ВРАЧАР	ГРОЦКА	ЗВЕЗДАРА	ЗЕМУН	ЛАЗАРЕВАЦ	МЛАДЕНОВАЦ
0	1	2	3	4	5	6	7	8	9	10	11
ГРУПА V	ДУШЕВНИ ПОРЕМЕЋАЈИ И ПОРЕМЕЋАЈИ ПОНАШАЊА	F00-F99	2361	18	240	98	84	21	172	163	72
113	<i>Disordines mentales et disordines morum propter usum alcoholis(Alcoholismus)</i>	F10	4			2					
114	<i>Душевни поремећаји и поремећаји понашања узроковани употребом дрога</i>	F11-F19	67		8	5	2		4	1	4
115	<i>Схизофренија, схиотипски поремећаји, суманути поремећаји</i>	F20-F29	87		1	3	4		14	1	4
116	<i>Поремећаји расположења (афективни поремећаји)</i>	F30-F39	266	3	26	6	2		13	34	2
117	<i>Неуротски, стресогени и соматоформни поремећаји</i>	F40-F48	508	5	44	17	18		45	85	29
118	<i>Retardatio mentalis</i>	F70-F79	46	2	2	1	1		3	8	1
119	<i>Други душевни поремећаји и поремећаји понашања</i>	F04-F09, F50-F69 , F80-F99	1383	8	159	64	57	21	93	34	32
ГРУПА VI	БОЛЕСТИ НЕРВНОГ СИСТЕМА	G00-G99	2308	7	200	27	138	4	466	24	322
120	<i>Запаљењске болести централног нервног система</i>	G00-G09	5								3
123	<i>Sclerosis multiplex</i>	G35	2								1
124	<i>Epilepsia</i>	G40-G41	757	6	71	17	11	4	207	1	76
125	<i>Мигрена и друге главобоље</i>	G43-G44	1366		115	7	118		242	20	228

БРОЈ ОБОЉЕЊА И СТАЊА У ЗДРАВСТВЕНОЈ ЗАШТИТИ ШКОЛСКЕ ДЕЦЕ У БЕОГРАДУ У 2008. ГОДИНИ

Табела 25 - наставак 29

Р. бр.	МОРБИДИТЕТНА ЛИСТА (МКБ - 10)	ШИФРА	ОПШТИНЕ							
			НОВИ БЕОГРАД	ОБРЕНОВАЦ	ПАЛИЛУЛА	РАКОВИЦА	САВСКИ ВЕНАЦ	СОПОТ	СТАРИ ГРАД	ЧУКАРИЦА
0	1	2	12	13	14	15	16	17	18	19
ГРУПА V	ДУШЕВНИ ПОРЕМЕЋАЈИ И ПОРЕМЕЋАЈИ ПОНАШАЊА	F00-F99	259	42	354	73	173	29	361	202
113	<i>Disordines mentales et disordines morum propter usum alcoholis(Alcoholismus)</i>	F10						1	1	
114	<i>Душевни поремећаји и поремећаји понашања узроковани употребом дрога</i>	F11-F19	7	1	5	1	7	1	18	3
115	<i>Схизофренија, схиотипски поремећаји, суманути поремећаји</i>	F20-F29	9	3	5	6	6	3	26	2
116	<i>Поремећаји расположења (афективни поремећаји)</i>	F30-F39	16	3	77	18	5	1	44	16
117	<i>Неуротски, стресогени и соматоформни поремећаји</i>	F40-F48	41	9	25		22	13	128	27
118	<i>Retardatio mentalis</i>	F70-F79	6		1	4	8			9
119	<i>Други душевни поремећаји и поремећаји понашања</i>	F04-F09, F50-F69 , F80-F99	180	26	241	44	125	10	144	145
ГРУПА VI	БОЛЕСТИ НЕРВНОГ СИСТЕМА	G00-G99	294	24	201	40	47	25	203	286
120	<i>Запаљењске болести централног нервног система</i>	G00-G09			2					
123	<i>Sclerosis multiplex</i>	G35					1			
124	<i>Epilepsia</i>	G40-G41	127	11	113	25	25	14	12	37
125	<i>Мигрена и друге главобоље</i>	G43-G44	130	5	68	5	4	6	188	230

БРОЈ ОБОЉЕЊА И СТАЊА У ЗДРАВСТВЕНОЈ ЗАШТИТИ ШКОЛСКЕ ДЕЦЕ У БЕОГРАДУ У 2008 ГОДИНИ

Табела 25 - наставак 28

Р. бр.	МОРБИДИТЕТНА ЛИСТА (МКБ - 10)	ШИФРА	СВЕГА	ОПШТИНЕ							
				БАРАЈЕВО	ВОЖДОВАЦ	ВРАЧАР	ГРОЦКА	ЗВЕЗДАРА	ЗЕМУН	ЛАЗАРЕВАЦ	МЛАДЕНОВАЦ
0	1	2	3	4	5	6	7	8	9	10	11
126	<i>Ischaemia cerebri transitiva et syndromae affines</i>	G45	3								
127	<i>Поремећаји нерава, коренова живаца и снопова живаца</i>	G50-G59	42		4	1			2		8
128	<i>Мождана парализа и други синдроми парализе</i>	G80-G83	48		3	1	5		7		
129	<i>Друге болести нервног система</i>	G10-G13, G21-G26, G31-G32, G36-G37, G46-G47, G60-G73, G90-G99	85	1	7	1	4		8	3	6
ГРУПА VII	БОЛЕСТИ ОКА И ПРИПОЈКА ОКА	H00-H59	9704	60	657	346	701	681	816	451	459
130	<i>Болести очног капка</i>	H00-H01	2037	3	86	47	85	142	92	121	62
131	<i>Болести вежњаче ока</i>	H10-H13	4737	49	371	147	350	461	623	243	217
132	<i>Болести беоњаче и рожњаче</i>	H15-H19	159		2		49		23	36	3
133	<i>Катаракта и друга обољења сочива</i>	H25-H28	6			1					
134	<i>Ablatio retinae et ruptura retinae</i>	H33	2								
135	<i>Glaukoma</i>	H40-H42	15		2		2		2		
136	<i>Strabismus</i>	H49-H50	129	2	18	4	5		7		5
137	<i>Anomaliae refractionis et anomaliae accommodationis</i>	H52	785		125	33	37	10	36	14	46
138	<i>Ataurosis et amblyopia</i>	H54	25		7				1	2	
139	<i>Други поремећаји ока и припојка ока</i>	H02-H06, H20-H22, H30-H32, H34-H36, H43-H48, H51, H53, H55-H59	1809	6	46	114	173	68	32	35	126

БРОЈ ОБОЉЕЊА И СТАЊА У ЗДРАВСТВЕНОЈ ЗАШТИТИ ШКОЛСКЕ ДЕЦЕ У БЕОГРАДУ У 2008. ГОДИНИ

Табела 25 - наставак 29

Р. бр.	МОРБИДИТЕТНА ЛИСТА (МКБ - 10)	ШИФРА	ОПШТИНЕ							
			НОВИ БЕОГРАД	ОБРЕНОВАЦ	ПАЛИЛУЛА	РАКОВИЦА	САВСКИ ВЕНАЦ	СОПОТ	СТАРИ ГРАД	ЧУКАРИЦА
0	1	2	12	13	14	15	16	17	18	19
126	<i>Ischaemia cerebri transitiva et syndromae affines</i>	G45								3
127	<i>Поремећаји нерава, коренова живаца и снопова живаца</i>	G50-G59	9	2	1		8	3	2	2
128	<i>Мождана парализа и други синдроми парализе</i>	G80-G83	18		4	3	5			2
129	<i>Друге болести нервног система</i>	G10-G13, G21-G26, G31-G32, G36-G37, G46-G47, G60-G73, G90-G99	10	6	13	7	4	2	1	12
ГРУПА VII	БОЛЕСТИ ОКА И ПРИПОЈКА ОКА	H00-H59	1303	451	1097	524	253	94	586	1225
130	<i>Болести очног капка</i>	H00-H01	315	27	288	211	54	6	75	423
131	<i>Болести вежњаче ока</i>	H10-H13	417	177	423	199	127	65	255	613
132	<i>Болести беоњаче и рожњаче</i>	H15-H19	18	1			1	1	13	12
133	<i>Катаракта и друга обољења сочива</i>	H25-H28	3	1					1	
134	<i>Ablatio retinae et ruptura retinae</i>	H33		1			1			
135	<i>Glaukoma</i>	H40-H42	2		6		1			
136	<i>Strabismus</i>	H49-H50	17	13	24		2	3	3	26
137	<i>Anomaliae refractionis et anomaliae accommodationis</i>	H52	177	35	110	61	29	17	42	13
138	<i>Amaurosis et amblyopia</i>	H54	1				2		3	9
139	<i>Други поремећаји ока и припојка ока</i>	H02-H06, H20-H22, H30-H32, H34-H36, H43-H48, H51, H53, H55-H59	353	196	246	53	36	2	194	129

БРОЈ ОБОЉЕЊА И СТАЊА У ЗДРАВСТВЕНОЈ ЗАШТИТИ ШКОЛСКЕ ДЕЦЕ У БЕОГРАДУ У 2008 ГОДИНИ

Табела 25 - наставак 28

Р. бр.	МОРБИДИТЕТНА ЛИСТА (МКБ - 10)	ШИФРА	СВЕГА	ОПШТИНЕ							
				БАРАЈЕВО	ВОЖДОВАЦ	ВРАЧАР	ГРОЦКА	ЗВЕЗДАРА	ЗЕМУН	ЛАЗАРЕВАЦ	МЛАДЕНОВАЦ
0	1	2	3	4	5	6	7	8	9	10	11
ГРУПА VIII	БОЛЕСТИ УВА И БОЛЕСТИ МАСТОИДНОГ НАСТАВКА	H60-H95	18151	150	1379	520	893	2401	1511	491	468
140	<i>Болести средњег уха и болести мастоидног наставак</i>	H65-H75	13740	127	1073	356	719	2032	1306	380	310
141	<i>Surditas</i>	H90-H91	90	3	2	1	3		15	14	3
142	<i>Друге болести уха и болести мастоидног наставак</i>	H60-H62, H80-H83, H92-H95	4321	20	304	163	171	369	190	97	155
ГРУПА IX	БОЛЕСТИ СИСТЕМА КРВОТОКА	I 00-I 99	1721	39	157	60	83	18	196	27	103
144	<i>Хроничне реуматске болести срца</i>	I 05-I 09	16		5	1	2		1		
145	<i>Hipertensio araterialis essentialis (primaria)</i>	I 10	723	19	41	14	37	9	57	18	90
146	<i>Друге болести крвног притиска</i>	I 11-I 15	31		6		11	5	2		
148	<i>Друге исхемијске болести</i>	I 20, I 23-I 25	5				1		1		2
150	<i>Поремећаји спроводног система срца и аритмије срца</i>	I 44-I 49	174	1	15	14	8		8	2	2
151	<i>Insufficiencia cordis</i>	I 50	3								3
152	<i>Друге болести срца</i>	I 27-I 43, I 51-I 52	301	1	29	5	3		72	1	2
153	<i>Кварење у мозгу</i>	I 60-I 62	1			1					
156	<i>Друге болести крвних судова мозга</i>	I 65-I 69	3						3		
158	<i>Morbi vasorum periphericorum alii</i>	I 73	2	1							
160	<i>Друге болести артерије, артериола и капилара</i>	I 71-I 72, I 77-I 79	21		13		1				1

БРОЈ ОБОЉЕЊА И СТАЊА У ЗДРАВСТВЕНОЈ ЗАШТИТИ ШКОЛСКЕ ДЕЦЕ У БЕОГРАДУ У 2008. ГОДИНИ

Табела 25 - наставак 29

Р. бр.	МОРБИДИТЕТНА ЛИСТА (МКБ - 10)	ШИФРА	ОПШТИНЕ							
			НОВИ БЕОГРАД	ОБРЕНОВАЦ	ПАЛИЛУЛА	РАКОВИЦА	САВСКИ ВЕНАЦ	СОПОТ	СТАРИ ГРАД	ЧУКАРИЦА
0	1	2	12	13	14	15	16	17	18	19
ГРУПА VIII	БОЛЕСТИ УВА И БОЛЕСТИ МАСТОИДНОГ НАСТАВКА	H60-H95	3493	759	1605	732	329	122	836	2462
140	<i>Болести средњег уха и болести мастоидног наставка</i>	H65-H75	2685	437	1137	617	239	86	408	1828
141	<i>Surditas</i>	H90-H91	5	20	4	3	4	1	1	11
142	<i>Друге болести уха и болести мастоидног наставка</i>	H60-H62, H80-H83, H92- H95	803	302	464	112	86	35	427	623
ГРУПА IX	БОЛЕСТИ СИСТЕМА КРВОТОКА	I 00-I 99	187	36	295	73	59	11	253	124
144	<i>Хроничне реуматске болести срца</i>	I 05-I 09	1	3			3			
145	<i>Hipertensio ararterialis essentialis (primaria)</i>	I 10	50	7	76	28	23	6	168	80
146	<i>Друге болести крвног притиска</i>	I 11-I 15	1		2					4
148	<i>Друге исхемијске болести</i>	I 20, I 23-I 25			1					
150	<i>Поремећаји спроводног система срца и аритмије срца</i>	I 44-I 49	25	9	7	4	7	1	58	13
151	<i>Insufficiencia cordis</i>	I 50								
152	<i>Друге болести срца</i>	I 27-I 43, I 51-I 52	55	5	95	5	5		8	15
153	<i>Крварење у мозгу</i>	I 60-I 62								
156	<i>Друге болести крвних судова мозга</i>	I 65-I 69								
158	<i>Morbi vasorum periphericorum alii</i>	I 73		1						
160	<i>Друге болести артерије, артериола и капилара</i>	I 71-I 72, I 77-I 79	5						1	

БРОЈ ОБОЉЕЊА И СТАЊА У ЗДРАВСТВЕНОЈ ЗАШТИТИ ШКОЛСКЕ ДЕЦЕ У БЕОГРАДУ У 2008 ГОДИНИ

Табела 25 - наставак 28

Р. бр.	МОРБИДИТЕТНА ЛИСТА (МКБ - 10)	ШИФРА	СВЕГА	ОПШТИНЕ							
				БАРАЈЕВО	ВОЈДОВАЦ	ВРАЧАР	ГРОЦКА	ЗВЕЗДАРА	ЗЕМУН	ЛАЗАРЕВАЦ	МЛАДЕНОВАЦ
0	1	2	3	4	5	6	7	8	9	10	11
161	Запаљење вена, запаљење вена са тромбозом, емболија и тромбозе вена	I 80-I 82	8		1						
162	<i>Varices venarum extremitatum inferiorum</i>	I 83	17	1	3	2			3		
163	<i>Haemorrhoides</i>	I 84	77	6	32	1		4	3		2
164	Друге болести крвотока	I 85-I 99	339	10	12	22	20		46	6	1
ГРУПА X	БОЛЕСТИ СИСТЕМА ЗА ДИСАЊЕ	J00-J99	323899	4097	26568	11095	18381	34540	43697	9406	11065
165	<i>Pharyngitis acuta et tonsillitis acuta</i>	J02-J03	170887	2883	14905	5051	13965	11893	25862	2206	8052
166	<i>Laryngitis et tracheitis acuta</i>	J04	9334	103	1048	101	517	442	195	1181	148
167	<i>Infectiones tractus respiratorii superioris multiplices a</i>	J00-J01, J05-J06	105836	525	7412	4944	1678	19594	13128	4258	1717
168	<i>Influenza</i>	J10-J11	2997	9	370	86	162	156	750	111	82
169	<i>Pneumonia</i>	J12-J18	1468	13	70	52	40	108	241	52	20
170	<i>Bronchitis acuta et bronchiolitis acuta</i>	J20-J21	15025	302	1287	405	1258	301	2788	830	385
171	<i>Sinusitis chronica</i>	J32	846	51	37	8	47	33	7	69	21
172	Друге болести носа и синуса носа	J30-J31, J33-J34	7396	138	660	314	200	231	248	203	256
173	<i>Morbi tonsillarum et vegetationum adenoidium chronici</i>	J35	1031	4	104	18	110	32	143	35	16
174	Друге болести горњег дела система за дисање	J36-J39	206		22	10	4		19	17	1
175	Запаљење душница, емфизем и друге обструктивне болести плућа	J40-J44	6148	8	461	33	259	1697	208	245	180
176	<i>Asthma bronchiale</i>	J45-J46	2353	60	165	72	131	48	106	101	172

БРОЈ ОБОЉЕЊА И СТАЊА У ЗДРАВСТВЕНОЈ ЗАШТИТИ ШКОЛСКЕ ДЕЦЕ У БЕОГРАДУ У 2008. ГОДИНИ

Табела 25 - наставак 29

Р. бр.	МОРБИДИТЕТНА ЛИСТА (МКБ - 10)	ШИФРА	ОПШТИНЕ							
			НОВИ БЕОГРАД	ОБРЕНОВАЦ	ПАЛИЛУЛА	РАКОВИЦА	САВСКИ ВЕНАЦ	СОПОТ	СТАРИ ГРАД	ЧУКАРИЦА
0	1	2	12	13	14	15	16	17	18	19
161	Запаљење вена, запаљење вена са тромбозом, емболија и тромбозе вена	I 80-I 82	1	1	4		1			
162	<i>Varices venarum extremitatum inferiorum</i>	I 83	4				1		3	
163	<i>Haemorrhoides</i>	I 84	7	6		1	3	3	9	
164	Друге болести крвотока	I 85-I 99	38	4	110	35	16	1	6	12
ГРУПА X	БОЛЕСТИ СИСТЕМА ЗА ДИСАЊЕ	J00-J99	28274	6315	34533	26039	6131	3975	11677	48106
165	<i>Pharyngitis acuta et tonsillitis acuta</i>	J02-J03	20043	2613	19795	12398	2757	1426	5932	21106
166	<i>Laryngitis et tracheitis acuta</i>	J04	941	249	588	2176	134	29	342	1140
167	<i>Infectiones tractus respiratorii superioris multiplices ac</i>	J00-J01, J05-J06	3486	2090	9872	8335	2327	1916	3202	21352
168	<i>Influenza</i>	J10-J11	358	276		80	19	21	88	429
169	<i>Pneumonia</i>	J12-J18	157	48	277	91	22	21	85	171
170	<i>Bronchitis acuta et bronchiolitis acuta</i>	J20-J21	1377	399	1203	1716	532	391	623	1228
171	<i>Sinusitis chronica</i>	J32	7	51	49	206	4	2	64	190
172	Друге болести носа и синуса носа	J30-J31, J33-J34	1027	290	865	525	193	108	885	1253
173	<i>Morbi tonsillarum et vegetationum adenoidium chronici</i>	J35	130	97	104	23	27	25	12	151
174	Друге болести горњег дела система за дисање	J36-J39	12	3	53		3	1	16	45
175	Запаљење душница, емфизем и друге обструктивне болести плућа	J40-J44	47	5	1442	296	24	9	343	891
176	<i>Asthma bronchiale</i>	J45-J46	689	189	133	193	87	24	82	101

БРОЈ ОБОЉЕЊА И СТАЊА У ЗДРАВСТВЕНОЈ ЗАШТИТИ ШКОЛСКЕ ДЕЦЕ У БЕОГРАДУ У 2008 ГОДИНИ

Табела 25 - наставак 28

Р. бр.	МОРБИДИТЕТНА ЛИСТА (МКБ - 10)	ШИФРА	СВЕГА	ОПШТИНЕ							
				БАРАЈЕВО	ВОЈДОВАЦ	ВРАЧАР	ГРОЦКА	ЗВЕЗДАРА	ЗЕМУН	ЛАЗАРЕВАЦ	МЛАДЕНОВАЦ
0	1	2	3	4	5	6	7	8	9	10	11
177	<i>Bronchiectasia</i>	J47	25	1	2				1	6	14
179	<i>Друге болести система за дисање</i>	J22, J66-J99	347		25	1	10	5	1	92	1
ГРУПА XI	БОЛЕСТИ СИСТЕМА ЗА ВАРЕЊЕ	K00-K93	18511	180	2160	1471	1375	1380	2900	693	686
180	<i>Caries dentium</i>	K02	179	1			11			31	2
181	<i>Друге болести зуба и потпорних структура</i>	K00-K01, K03-K08	524	7	13	48	74			8	65
182	<i>Друге болести усне дупље, пљувачних жлезда и вилица</i>	K09-K14	971	7	131	67	164		72	33	61
183	<i>Ulcus ventriculi et ulcus duodeni</i>	K25-K27	148	6	12	3	8		29	7	2
184	<i>Gastritis et duodenitis</i>	K29	1094	37	145	2	17	8	38	10	13
185	<i>Друге болести једњака, желуца и дванаестопалачног црева</i>	K20-K23, K28, K30-K31	10626	108	1055	1279	819	815	2175	289	63
186	<i>Болести слепог црева</i>	K35-K38	351	7	32	35	13	17	8	33	56
187	<i>Hernia inguinalis</i>	K40	147	3	24	8	11		17	12	6
188	<i>Hernia femoralis</i>	K41-K46	19		4	3	3		1		
189	<i>Morbus Crohn et colitis ulcerosa</i>	K50-K51	61		14	5	1		5	1	
190	<i>Ileus paralyticus et obstructio intestinalis, sine hernia</i>	K56	4		1						
191	<i>Diverticulosis intestini</i>	K57	15								
192	<i>Друге болести црева и потрбушине</i>	K52-K55, K58-K67	3630	3	701	11	52	540	540	81	330

БРОЈ ОБОЉЕЊА И СТАЊА У ЗДРАВСТВЕНОЈ ЗАШТИТИ ШКОЛСКЕ ДЕЦЕ У БЕОГРАДУ У 2008. ГОДИНИ

Табела 25 - наставак 29

Р. бр.	МОРБИДИТЕТНА ЛИСТА (МКБ - 10)	ШИФРА	ОПШТИНЕ							
			НОВИ БЕОГРАД	ОБРЕНОВАЦ	ПАЛИЛУЛА	РАКОВИЦА	САВСКИ ВЕНАЦ	СОПОТ	СТАРИ ГРАД	ЧУКАРИЦА
0	1	2	12	13	14	15	16	17	18	19
177	<i>Bronchiectasia</i>	J47								1
179	<i>Друге болести система за дисање</i>	J22, J66-J99		5	152		2	2	3	48
ГРУПА XI	БОЛЕСТИ СИСТЕМА ЗА ВАРЕЊЕ	K00-K93	1541	387	2345	830	387	263	301	1612
180	<i>Caries dentium</i>	K02	29	1		8	5	1	7	83
181	<i>Друге болести зуба и потпорних структура</i>	K00-K01, K03-K08	84	6		35	5	6	37	136
182	<i>Друге болести усне дупље, пљувачних жлезда и вилица</i>	K09-K14	102	22	114	2	16	16	40	124
183	<i>Ulcus ventriculi et ulcus duodeni</i>	K25-K27	4	1	4	13	5	4	34	16
184	<i>Gastritis et duodenitis</i>	K29	181	40	123	18	8	35	12	407
185	<i>Друге болести једњака, желуца и дванаестопалачног црева</i>	K20-K23, K28, K30-K31	932	43	1158	745	296	93	82	674
186	<i>Болести слепог црева</i>	K35-K38	42	4	32	1	13	6	18	34
187	<i>Hernia inguinalis</i>	K40	24	2	6		5	4	4	21
188	<i>Hernia femoralis</i>	K41-K46	3	1				1	2	1
189	<i>Morbus Crohn et colitis ulcerosa</i>	K50-K51	24	1		3	2	1	4	
190	<i>Ileus paralyticus et obstructio intestinalis, sine hernia</i>	K56	1	2						
191	<i>Diverticulosis intestini</i>	K57						15		
192	<i>Друге болести црева и потрбушине</i>	K52-K55, K58-K67	85	249	840	1	24	80	20	73

БРОЈ ОБОЉЕЊА И СТАЊА У ЗДРАВСТВЕНОЈ ЗАШТИТИ ШКОЛСКЕ ДЕЦЕ У БЕОГРАДУ У 2008 ГОДИНИ

Табела 25 - наставак 28

Р. бр.	МОРБИДИТЕТНА ЛИСТА (МКБ - 10)	ШИФРА	СВЕГА	ОПШТИНЕ							
				БАРАЈЕВО	ВОЖДОВАЦ	ВРАЧАР	ГРОЦКА	ЗВЕЗДАРА	ЗЕМУН	ЛАЗАРЕВАЦ	МЛАДЕНОВАЦ
0	1	2	3	4	5	6	7	8	9	10	11
193	<i>Morbus hepatis alcoholicus</i>	K70	1				1				
194	<i>Друге болести јетре</i>	K71-K77	25		3	2			4	2	
195	<i>Cholelithiasis et cholecystitis</i>	K80-K81	22		4	2					
196	<i>Акутно запаљење и друге болести гуштераче</i>	K85-K86	2						1		
197	<i>Друге болести система за варење</i>	K82-K83, K87-K93	692	1	21	6	201		10	186	88
ГРУПА XII	БОЛЕСТИ КОЖЕ И ПОТКОЖНОГ ТКИВА	L00-L90	26922	272	1898	602	1925	561	3339	1016	1018
198	<i>Инфекције коже и поткожног ткива</i>	L00-L08	12858	109	654	151	623	335	1353	510	358
199	<i>Друге болести коже и поткожног ткива</i>	L10-L99	14064	163	1244	451	1302	226	1986	506	660
ГРУПА XIII	БОЛЕСТИ МИШИЊНО-КОШТАНОГ СИСТЕМА И ВЕЗИВНОГ ТКИВА	M00-M99	8211	89	760	358	584	217	979	244	783
200	<i>Запаљење зглобова</i>	M05-M14	155	5	7	11	9		12	10	2
201	<i>Дегенеративно обољење зглобова</i>	M15-M19	53	3	3	1	5		9	1	
202	<i>Стечени деформитети удова и кичме</i>	M20-M21	121		23	2	9		5	1	40
203	<i>Друга обољења зглобова</i>	M00-M03, M22-M25	540	10	52	20	57		65	34	55
204	<i>Системска обољења везивног ткива</i>	M30-M36	80	1	1	6	11		5	1	2
205	<i>Поремећаји вратног и другог међупришљенског диска</i>	M50-M51	56		4	2	8		2	5	2
206	<i>Друга обољења леђа</i>	M40-M49, M53-M54	4903	33	508	173	244	25	675	140	607
207	<i>Болести меког ткива</i>	M60-M79	1526	27	127	106	164	90	158	36	61

БРОЈ ОБОЉЕЊА И СТАЊА У ЗДРАВСТВЕНОЈ ЗАШТИТИ ШКОЛСКЕ ДЕЦЕ У БЕОГРАДУ У 2008. ГОДИНИ

Табела 25 - наставак 29

Р. бр.	МОРБИДИТЕТНА ЛИСТА (МКБ - 10)	ШИФРА	ОПШТИНЕ							
			НОВИ БЕОГРАД	ОБРЕНОВАЦ	ПАЛИЛУЛА	РАКОВИЦА	САВСКИ ВЕНАЦ	СОПОТ	СТАРИ ГРАД	ЧУКАРИЦА
0	1	2	12	13	14	15	16	17	18	19
193	<i>Morbus hepatis alcoholicus</i>	K70								
194	<i>Друге болести јетре</i>	K71-K77	3	1	4		1		3	2
195	<i>Cholelithiasis et cholecystitis</i>	K80-K81	8	2			2		4	
196	<i>Акутно запаљење и друге болести гуштераче</i>	K85-K86			1					
197	<i>Друге болести система за варење</i>	K82-K83, K87-K93	19	12	63	4	5	1	34	41
ГРУПА XII	БОЛЕСТИ КОЖЕ И ПОТКОЖНОГ ТКИВА	L00-L90	6531	938	2499	1265	636	322	1008	3092
198	<i>Инфекције коже и поткожног ткива</i>	L00-L08	4213	381	1299	677	205	110	412	1468
199	<i>Друге болести коже и поткожног ткива</i>	L10-L99	2318	557	1200	588	431	212	596	1624
ГРУПА XIII	БОЛЕСТИ МИШИЋНО-КОШТАНОГ СИСТЕМА И ВЕЗИВНОГ ТКИВА	M00-M99	1033	287	612	212	309	198	658	888
200	<i>Запаљење зглобова</i>	M05-M14	10		47	6	6	2	7	21
201	<i>Дегенеративно обољење зглобова</i>	M15-M19	3	1	1		1	1	1	23
202	<i>Стечени деформитети удова и кичме</i>	M20-M21	14	7	4	1	4	3	5	3
203	<i>Друга обољења зглобова</i>	M00-M03, M22-M25	48	71	17	8	41	17	31	14
204	<i>Системска обољења везивног ткива</i>	M30-M36	11	7	1	27	4	1	1	1
205	<i>Поремећаји вратног и другог међупршљенског диска</i>	M50-M51	4	1		4	3		10	11
206	<i>Друга обољења леђа</i>	M40-M49, M53-M54	749	133	403	89	163	89	379	493
207	<i>Болести меког ткива</i>	M60-M79	161	57	42	30	76	73	51	267

БРОЈ ОБОЉЕЊА И СТАЊА У ЗДРАВСТВЕНОЈ ЗАШТИТИ ШКОЛСКЕ ДЕЦЕ У БЕОГРАДУ У 2008 ГОДИНИ

Табела 25 - наставак 28

Р. бр.	МОРБИДИТЕТНА ЛИСТА (МКБ - 10)	ШИФРА	СВЕГА	ОПШТИНЕ							
				БАРАЈЕВО	ВОЈДОВАЦ	ВРАЧАР	ГРОЦКА	ЗВЕЗДАРА	ЗЕМУН	ЛАЗАРЕВАЦ	МЛАДЕНОВАЦ
0	1	2	3	4	5	6	7	8	9	10	11
208	<i>Поремећаји структуре и густине костију</i>	M80-M85	25	4	3		1		1	2	
209	<i>Osteomyelitis</i>	M86	2								
210	<i>Друге болести мишићно-коштаног система и везивног ткива</i>	M87-M99	750	6	32	37	76	102	47	14	14
ГРУПА XIV	БОЛЕСТИ МОКРАЉНО-ПОЛНОГ СИСТЕМА	N00-N99	13239	187	1136	641	952	745	1432	700	427
211	<i>Акутни и прогресивни бубрежни синдроми</i>	N00,N01	24				2			14	2
212	<i>Друге болести гломерула бубрега</i>	N02-N08	28		2	4	5		1	2	1
213	<i>Болести каналића бубрега и међућелијског ткива</i>	N10-N16	124		4	2	16		3	31	1
214	<i>Недовољна функција бубрега</i>	N17-N19	35		1	2			9	10	2
215	<i>Мокраћни каменци</i>	N20-N23	165		16	9	9		4	8	3
216	<i>Cystitis</i>	N30	5404	138	307	163	315	459	647	126	226
217	<i>Друге болести система за мокрење</i>	N25-N29, N31-N39	2512	6	167	7	173	256	219	468	21
219	<i>Morbi prostatae alii</i>	N41-N42	4				3				
220	<i>Hidrocele et spermatocele</i>	N43	48		9	3	4		1		1
221	<i>Phymosis et paraphimosis</i>	N47	284	13	23	39	9		23		8
222	<i>Друге болести мушких полних органа</i>	N44-N46, N48-N51	333	5	32	11	17	10	24	7	48
223	<i>Болести дојке</i>	N60-N64	103	8	14	8	11		4	1	
224	<i>Salpingitis et oophoritis</i>	N70	75	1		2	2		14		

БРОЈ ОБОЉЕЊА И СТАЊА У ЗДРАВСТВЕНОЈ ЗАШТИТИ ШКОЛСКЕ ДЕЦЕ У БЕОГРАДУ У 2008. ГОДИНИ

Табела 25 - наставак 29

Р. бр.	МОРБИДИТЕТНА ЛИСТА (МКБ - 10)	ШИФРА	ОПШТИНЕ							
			НОВИ БЕОГРАД	ОБРЕНОВАЦ	ПАЛИЛУЛА	РАКОВИЦА	САВСКИ ВЕНАЦ	СОПОТ	СТАРИ ГРАД	ЧУКАРИЦА
0	1	2	12	13	14	15	16	17	18	19
208	Поремећаји структуре и густине костију	M80-M85	1	1				8		4
209	<i>Osteomyelitis</i>	M86	1							1
210	Друге болести мишићно-коштаноог система и везивног ткива	M87-M99	31	9	97	47	11	4	173	50
ГРУПА XIV	БОЛЕСТИ МОКРАЉНО-ПОЛНОГ СИСТЕМА	N00-N99	921	410	1255	661	342	139	975	2316
211	Акутни и прогресивни бубрежни синдроми	N00,N01	1			3	2			
212	Друге болести гломерула бубрега	N02-N08	5		5		1		2	
213	Болести каналића бубрега и међућелијског ткива	N10-N16	19	19	2	1	6		1	19
214	Недовољна функција бубрега	N17-N19	5		2				3	1
215	Мокраћни каменци	N20-N23	26	8	16		8		9	49
216	<i>Cystitis</i>	N30	300	133	569	496	135	66	522	802
217	Друге болести система за мокрење	N25-N29, N31-N39	121	139	321	51	19	20	14	510
219	<i>Morbi prostatae alii</i>	N41-N42						1		
220	<i>Hidrocele et spermatocele</i>	N43	17	1	3		3	1	4	1
221	<i>Rhymosis et paraphimosis</i>	N47	42	13	8	6	23	4	17	56
222	Друге болести мушких полних органа	N44-N46, N48-N51	34	24	44	4	11	3	19	40
223	Болести дојке	N60-N64	22	10	1	1	5	3	6	9
224	<i>Salpingitis et oophoritis</i>	N70	10	3			2	10	23	8

БРОЈ ОБОЉЕЊА И СТАЊА У ЗДРАВСТВЕНОЈ ЗАШТИТИ ШКОЛСКЕ ДЕЦЕ У БЕОГРАДУ У 2008 ГОДИНИ

Табела 25 - наставак 28

Р. бр.	МОРБИДИТЕТНА ЛИСТА (МКБ - 10)	ШИФРА	СВЕГА	ОПШТИНЕ							
				БАРАЈЕВО	ВОЈДОВАЦ	ВРАЧАР	ГРОЦКА	ЗВЕЗДАРА	ЗЕМУН	ЛАЗАРЕВАЦ	МЛАДЕНОВАЦ
0	1	2	3	4	5	6	7	8	9	10	11
226	Друга запаљења женских карличних органа	N71, N73-N77	193	5	21	22	18		13	11	11
228	<i>Prolapsus genitaliorum femininorum</i>	N81	3							2	
229	<i>Morbi ovarii, tubae uterinae et parametrij non inflammatorii</i>	N83	28		5	4			1		2
230	Поремећаји менструације	N91-N92	715	8	78	45	47	13	129		23
233	Друге болести полно-мокраћног система	N82, N84-N90, N93-N94, N96, N98-N99	3161	3	457	320	321	7	340	20	78
ГРУПА XVII	УРОЂЕНЕ НАКАЗНОСТИ ДЕФОРМАЦИЈЕ И ХРОМОЗОМСКЕ НЕНОРМАЛНОСТИ	Q00-Q99	1261	9	94	54	68		117	7	323
254	<i>Spina bifida</i>	Q05	14		1	1			1		
255	Друге урођене аномалије нервног система	Q00-Q04, Q06-Q07	18		4						8
256	Урођене аномалије крвотока	Q20-Q28	109	3	3	3	6		18		1
257	<i>Labium leporinum et palatoschisis</i>	Q35-Q37	6		5				1		
258	<i>Agenesia, atresia et stenosis intestini tenuis congenita</i>	Q41	1								
259	Друге урођене аномалије система за варење	Q38-Q40, Q42-Q45	25		1		12		2		
260	<i>Criptorchismus</i>	Q53	50		14	2	4		7		
261	Друге аномалије полно-мокраћног система	Q50-Q52, Q54-Q64	98		18	4	6		11		1
262	<i>Deformationes coxae congenitae</i>	Q65	25	1	5		2		4		1
263	<i>Deformationes pedis congenitae</i>	Q66	559	2	14	22	19		33	1	246

БРОЈ ОБОЉЕЊА И СТАЊА У ЗДРАВСТВЕНОЈ ЗАШТИТИ ШКОЛСКЕ ДЕЦЕ У БЕОГРАДУ У 2008. ГОДИНИ

Табела 25 - наставак 29

Р. бр.	МОРБИДИТЕТНА ЛИСТА (МКБ - 10)	ШИФРА	ОПШТИНЕ							
			НОВИ БЕОГРАД	ОБРЕНОВАЦ	ПАЛИЛУЛА	РАКОВИЦА	САВСКИ БЕНАЦ	СОПОТ	СТАРИ ГРАД	ЧУКАРИЦА
0	1	2	12	13	14	15	16	17	18	19
226	<i>Друга запаљења женских карличних органа</i>	N71, N73-N77	17	3	9	8	5	2	15	33
228	<i>Prolapsus genitaliorum femininorum</i>	N81						1		
229	<i>Morbi ovarii, tubae uterinae et parametrij non inflammatorii</i>	N83	13				2	1		
230	<i>Поремећаји менструације</i>	N91-N92	117	15		13	25	3	107	92
233	<i>Друге болести полно-мокраћног система</i>	N82, N84-N90, N93-N94, N96, N98-N99	172	42	275	78	95	24	233	696
ГРУПА XVII	УРОЂЕНЕ НАКАЗНОСТИ ДЕФОРМАЦИЈЕ И ХРОМОЗОМСКЕ НЕНОРМАЛНОСТИ	Q00-Q99	231	40	77	31	47	20	38	105
254	<i>Spina bifida</i>	Q05	9	1			1			
255	<i>Друге урођене аномалије нервног система</i>	Q00-Q04, Q06-Q07	2	1						3
256	<i>Урођене аномалије крвотока</i>	Q20-Q28	30	2	10	12	6	2	5	8
257	<i>Labium leporium et palatoschisis</i>	Q35-Q37								
258	<i>Agenesia, atresia et stenosis intestini tenuis congenita</i>	Q41							1	
259	<i>Друге урођене аномалије система за варење</i>	Q38-Q40, Q42-Q45	1				2	2	1	4
260	<i>Criptorchismus</i>	Q53	12	4	1	2	1	3		
261	<i>Друге аномалије полно-мокраћног система</i>	Q50-Q52, Q54-Q64	25	4		11	7	5	3	3
262	<i>Deformationes coxae congenitae</i>	Q65	3		8		1			
263	<i>Deformationes pedis congenitae</i>	Q66	102	12	37	3	8	5	5	50

БРОЈ ОБОЉЕЊА И СТАЊА У ЗДРАВСТВЕНОЈ ЗАШТИТИ ШКОЛСКЕ ДЕЦЕ У БЕОГРАДУ У 2008 ГОДИНИ

Табела 25 - наставак 28

Р. бр.	МОРБИДИТЕТНА ЛИСТА (МКБ - 10)	ШИФРА	СВЕГА	ОПШТИНЕ							
				БАРАЛЕВО	ВОЖДОВАЦ	ВРАЧАР	ГРОЦКА	ЗВЕЗДАРА	ЗЕМУН	ЛАЗАРЕВАЦ	МЛАДЕНОВАЦ
0	1	2	3	4	5	6	7	8	9	10	11
264	Друге урођене аномалије деформације мишићно-коштаног система	Q67-Q79	176	1	2	7	8		12	4	62
265	Друге урођене аномалије	Q10-Q18, Q30-Q34, Q80-Q89	151	2	27	11	7		11	2	4
266	Хормонске ненормалности	Q90-Q99	29			4	4		17		
ГРУПА XVIII	СИМПТОМИ, ЗНАЦИ И ПАТОЛОШКИ КЛИНИЧКИ И ЛАБОРАТОРИЈСКИ НАЛАЗИ	R00-R99	34788	201	2906	1594	2696	567	4127	771	1208
267	<i>Dolor abdominalis et pelvis</i>	R10	11994	45	1171	358	813	400	1741	323	510
268	<i>Febris causae ingotae</i>	R50	4436	3	235	80	179		611	17	132
270	Други симптоми, знаци и ненормални клинички и лабораторијски налази	R00-R09, R11-R49, R51-R53, R55-R99	18358	153	1500	1156	1704	167	1775	431	566
ГРУПА XIX	ПОВРЕДЕ, ТРОВАЊА И ПОСЛЕДИЦЕ ДЕЛОВАЊА СПОЉНИХ ФАКТОРА	S00-T98	33970	592	2989	1794	2726	1622	3928	1138	1983
271	<i>Fractura cranii et ossium faciei</i>	S02	202	4	28	6	7		4	60	1
272	Преломи врата, грудног коша и карлице	S12, S22, S32, T08	19		1				5		
273	<i>Fractura femoris</i>	S72	66		1		1		53		
274	Преломи других костију уда	S42, S52, S62, S82, S 92, T10, T12	1932	54	314	27	82	8	397	50	57
275	<i>Fractura regionum corporis multiplicium</i>	T02	20								
276	Специфична и вишеструка уганућа, расцепи и утиснућа	S03, S13, S23, S33, S43, S53, S63, S73, S83, S93, T03	4873	166	365	998	56		642	118	37

БРОЈ ОБОЉЕЊА И СТАЊА У ЗДРАВСТВЕНОЈ ЗАШТИТИ ШКОЛСКЕ ДЕЦЕ У БЕОГРАДУ У 2008. ГОДИНИ

Табела 25 - наставак 29

Р. бр.	МОРБИДИТЕТНА ЛИСТА (МКБ - 10)	ШИФРА	ОПШТИНЕ							
			НОВИ БЕОГРАД	ОБРЕНОВАЦ	ПАЛИЛУЛА	РАКОВИЦА	САВСКИ ВЕНАЦ	СОПОТ	СТАРИ ГРАД	ЧУКАРИЦА
0	1	2	12	13	14	15	16	17	18	19
264	Друге урођене аномалије деформације мишићно-коштаног система	Q67-Q79	29	5	11		15	1		19
265	Друге урођене аномалије	Q10-Q18, Q30-Q34, Q80-Q89	17	10	10	3	6	2	21	18
266	Хормонске ненормалности	Q90-Q99	1	1					2	
ГРУПА XVIII	СИМПТОМИ, ЗНАЦИ И ПАТОЛОШКИ КЛИНИЧКИ И ЛАБОРАТОРИЈСКИ НАЛАЗИ	R00-R99	4139	2542	3756	1121	1896	449	1516	5299
267	<i>Dolor abdominalis et pelvis</i>	R10	1192	541	1305	353	672	148	634	1788
268	<i>Febris causae ingotae</i>	R50	1803	463	446	127	42	19	73	206
270	Други симптоми, знаци и ненормални клинички и лабораторијски налази	R00-R09, R11-R49, R51-R53, R55-R99	1144	1538	2005	641	1182	282	809	3305
ГРУПА XIX	ПОВРЕДЕ, ТРОВАЊА И ПОСЛЕДИЦЕ ДЕЛОВАЊА СПОЉНИХ ФАКТОРА	S00-T98	2893	2010	3324	1687	902	579	1881	3922
271	<i>Fractura cranii et ossium faciei</i>	S02	35	3	32		7		13	2
272	Преломи врата, грудног коша и карлице	S12, S22, S32, T08	4	1			2	3	3	
273	<i>Fractura femoris</i>	S72	3	3	1	2	1			1
274	Преломи других костију уда	S42, S52, S62, S82, S 92, T10, T12	355	132	85	12	87	44	99	129
275	<i>Fractura regionum corporis multiplicium</i>	T02		1	18				1	
276	Специфична и вишеструка уганућа, расцепи и утиснућа	S03, S13, S23, S33, S43, S53, S63, S73, S83, S93, T03	317	192	672	123	234	42	356	555

БРОЈ ОБОЉЕЊА И СТАЊА У ЗДРАВСТВЕНОЈ ЗАШТИТИ ШКОЛСКЕ ДЕЦЕ У БЕОГРАДУ У 2008 ГОДИНИ

Табела 25 - наставак 28

Р. бр.	МОРБИДИТЕТНА ЛИСТА (МКБ - 10)	ШИФРА	СВЕГА	ОПШТИНЕ							
				БАРАЈЕВО	ВОЖДОВАЦ	ВРАЧАР	ГРОЦКА	ЗВЕЗДАРА	ЗЕМУН	ЛАЗАРЕВАЦ	МЛАДЕНОВАЦ
0	1	2	3	4	5	6	7	8	9	10	11
277	<i>Laesio traumatica oculi et orbitae</i>	S05	78	6	9	2	7		3		
278	<i>Laesio traumatica intracranialis</i>	S06	30	1	6	5	2				
279	<i>Друге повреде унутрашњих органа</i>	S26-S27,S36-S37	38	1	4		4			1	19
280	<i>Ударне повреде и специфичне, вишеструке повреде са ампутацијом</i>	S07-S08, S17-S18, S28, S38, S47-S48, S57-S58, S67-S68, S77-S78, S87-S88, S97-S98, T04-T05	36		1		1		1	8	1
281	<i>Друге специфичне, неспецифичне и вишеструке повреде</i>	S00-S01, S04, S09-S11, S14 S16, S19-S21, S24-S25, S29 S31, S34-S35, S39-S41, S44-S46, S49-S51, S54-S56, S59-S61, S64-S66, S69-S71, S74-S76, S79-S81, S84-S86, S89-S91, S94-S96, S99, T00-T01, T06-T07, T09, T11, T13-T14	25005	339	2016	716	2185	1596	2745	782	1670
282	<i>Утицај страног тела унетог преко природног отвора</i>	T15-T19	255	2	13	13	65		4	62	21
283	<i>Опекотине и нагризи</i>	T20-T32	586	15	35	16	66	18	57	14	31
284	<i>Тровање дрогама и биолошким субстанцама</i>	T36-T50	37	1		2	1				
285	<i>Токсична дејства субстанци и немедицинског порекла</i>	T51-T65	57	2	4	2	4		2		3
286	<i>Синдром лошег поступања</i>	T74	13				11				
287	<i>Други и неспецифични утицаји спољних узрока</i>	T33-T35,T66-T73,T75-T78	334	1	190	6	17		9	38	34

БРОЈ ОБОЉЕЊА И СТАЊА У ЗДРАВСТВЕНОЈ ЗАШТИТИ ШКОЛСКЕ ДЕЦЕ У БЕОГРАДУ У 2008. ГОДИНИ

Табела 25 - наставак 29

Р. бр.	МОРБИДИТЕТНА ЛИСТА (МКБ - 10)	ШИФРА	ОПШТИНЕ							
			НОВИ БЕОГРАД	ОБРЕНОВАЦ	ПАЛИЛУЛА	РАКОВИЦА	САВСКИ ВЕНАЦ	СОПОТ	СТАРИ ГРАД	ЧУКАРИЦА
0	1	2	12	13	14	15	16	17	18	19
277	<i>Laesio traumatica oculi et orbitae</i>	S05	28	8			7	2	5	1
278	<i>Laesio traumatica intracranialis</i>	S06	7	2			1	2	3	1
279	<i>Друге повреде унутрашњих органа</i>	S26-S27,S36-S37	4				3	1	1	
280	<i>Ударне повреде и специфичне, вишеструке повреде са ампутацијом</i>	S07-S08, S17-S18, S28, S38, S47-S48, S57-S58, S67-S68, S77-S78, S87-S88, S97-S98, T04-T05	4	7	4		2	3	4	
281	<i>Друге специфичне, неспецифичне и вишеструке повреде</i>	S00-S01, S04, S09-S11, S14-S16, S19-S21, S24-S25, S29-S31, S34-S35, S39-S41, S44-S46, S49-S51, S54-S56, S59-S61, S64-S66, S69-S71, S74-S76, S79-S81, S84-S86, S89-S91, S94-S96, S99, T00-T01, T06-T07, T09, T11, T13-T14	2091	1593	2425	1482	536	417	1303	3109
282	<i>Утицај странаг тела унетог преко природног отвора</i>	T15-T19	11	17	8	1	3	2	14	19
283	<i>Опекотине и нагризи</i>	T20-T32	25	33	76	41	18	13	64	64
284	<i>Тровање дрогама и биолошким субстанцама</i>	T36-T50	1	1		2	1	23	2	3
285	<i>Токсична дејства субстанци и немедицинског порекла</i>	T51-T65	2	1	2	4		26	3	2
286	<i>Синдром лошег поступања</i>	T74		2						
287	<i>Други и неспецифични утицаји спољних узрока</i>	T33-T35,T66-T73,T75-T78	2	11	1	20		1	2	2

БРОЈ ОБОЉЕЊА И СТАЊА У ЗДРАВСТВЕНОЈ ЗАШТИТИ ШКОЛСКЕ ДЕЦЕ У БЕОГРАДУ У 2008 ГОДИНИ

Табела 25 - наставак 28

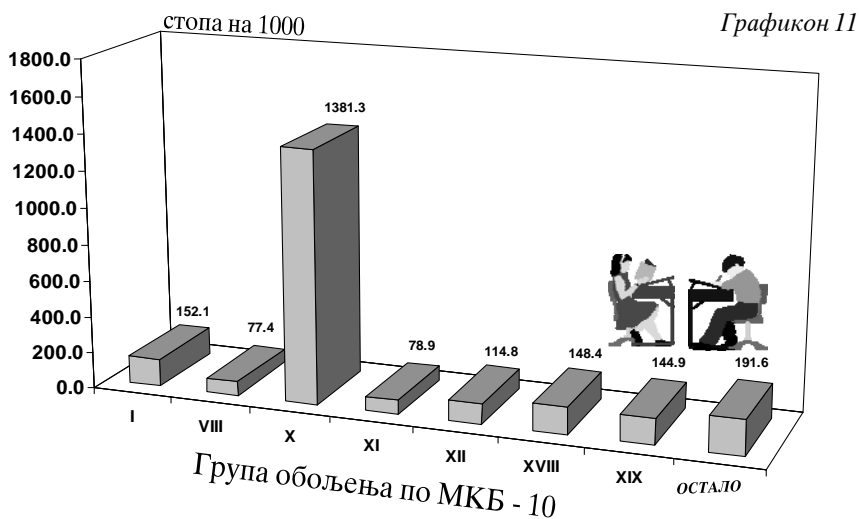
Р. бр.	МОРБИДИТЕТНА ЛИСТА (МКБ - 10)	ШИФРА	СВЕГА	ОПШТИНЕ							
				БАРАЈЕВО	ВОЈДОВАЦ	ВРАЧАР	ГРОЦКА	ЗВЕЗДАРА	ЗЕМУН	ЛАЗАРЕВАЦ	МЛАДЕНОВАЦ
0	1	2	3	4	5	6	7	8	9	10	11
288	Неке ране компликације повреда и компликације хирушког и медицинског лечења неклассификоване на другом месту	T79-T88	94		2		78		2		
289	Последице повреда, тровања и друге последице спољних узрока	T90-T98	295			1	139		4	5	109
ГРУПА XXI	ФАКТОРИ КОЈИ УТИЧУ НА ЗДРАВСТВЕНО СТАЊЕ И КОНТАКТ СА ЗДРАВСТВЕНОМ СЛУЖБОМ	Z00-Z99	151620	3032	25353	11427	3850	9056	7239	7880	9255
290	Лица која траже здравствене услуге ради прегледа и испитивања	Z00-Z13	127243	3032	21339	11271	3823	9056	7224	6282	7890
292	Остала лица потенцијално здравствено угрожена заразном бољешћу	Z20,Z22-Z29	9177		3571	2	3		1		1362
293	Контрацепција	Z30	88		8	1			6		
297	Лица у здравственим службама ради одређених третмана и здравствене заштите	Z40-Z54	977		1	1					1
298	Лица у здравственим службама из других разлога	Z31-Z33, Z37, Z55-Z99	14135		434	152	24		8	1598	2
ГРУПА I-XXI	УКУПНО	A00-T98, Z00-Z99	688450	9379	68654	30761	38186	52251	73859	23952	28874

БРОЈ ОБОЉЕЊА И СТАЊА У ЗДРАВСТВЕНОЈ ЗАШТИТИ ШКОЛСКЕ ДЕЦЕ У БЕОГРАДУ У 2008. ГОДИНИ

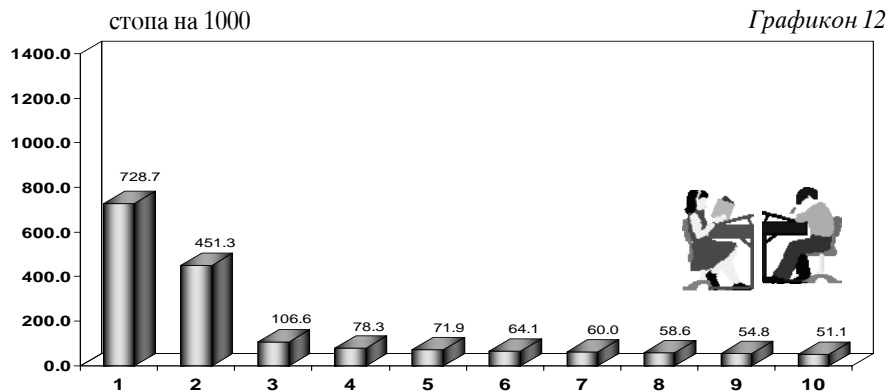
Табела 25 - наставак 29

Р. бр.	МОРБИДИТЕТНА ЛИСТА (МКБ - 10)	ШИФРА	ОПШТИНЕ							
			НОВИ БЕОГРАД	ОБРЕНОВАЦ	ПАЛИЛУЛА	РАКОВИЦА	САВСКИ ВЕНАЦ	СОПОТ	СТАРИ ГРАД	ЧУКАРИЦА
0	1	2	12	13	14	15	16	17	18	19
288	Неке ране компликације повреда и компликације хируршког и медицинског лечења неklasификоване на другом месту	T79-T88	4	3						5
289	Последице повреда, тровања и друге последице спољних узрока	T90-T98							8	29
ГРУПА XXI	ФАКТОРИ КОЈИ УТИЧУ НА ЗДРАВСТВЕНО СТАЊЕ И КОНТАКТ СА ЗДРАВСТВЕНОМ СЛУЖБОМ	Z00-Z99	14798	1005	12036	11979	11135	2973	9699	10903
290	Лица која траже здравствене услуге ради прегледа и испитивања	Z00-Z13	13351	946	9851	3872	10004	1150	9417	8735
292	Остала лица потенцијално здравствено угрожена заразном болешћу	Z20,Z22-Z29	476	48	431	1051	1059	1089		84
293	Контрацепција	Z30	9				4	1	59	
297	Лица у здравственим службама ради одређених третмана и здравствене заштите	Z40-Z54	790	1		61	5	23	92	2
298	Лица у здравственим службама из других разлога	Z31-Z33, Z37, Z55-Z99	172	10	1754	6995	63	710	131	2082
ГРУПА I-XXI	УКУПНО	A00-T98, Z00-Z99	76054	17588	65618	47867	24521	9670	35148	86068

**УТВРЂЕНА ОБОЉЕЊА И СТАЊА У ОСНОВНОЈ ЗДРАВСТВЕНОЈ
ЗАШТИТИ ДЕЦЕ ШКОЛСКОГ УЗРАСТА И ОМЛАДИНЕ ПРЕМА ГРУПАМА
ОБОЉЕЊА, У БЕОГРАДУ У 2008. ГОДИНИ**



**ДЕСЕТ НАЈЧЕШЋИХ ОБОЉЕЊА И СТАЊА У ОСНОВНОЈ
ЗДРАВСТВЕНОЈ ЗАШТИТИ ДЕЦЕ ШКОЛСКОГ УЗРАСТА
И ОМЛАДИНЕ У БЕОГРАДУ У 2008. ГОДИНИ**



1 - PHARINGITIS AC. ET TONSILLITIS AC
 2 - INFECT. TR. RESPIRATORI SUP. MULTIPL. AC.
 3 - ДРУГЕ СПЕЦ. И НЕСПЕЦ. ПОВРЕДЕ
 4 - ДРУГИ СИМПТОМИ, ЗНАЦИ И ПАТ. НАЛАЗИ
 5 - ДРУГЕ ВИРУСНЕ БОЛЕСТИ

6 - BRONCHITIS AC. ET BRONCIOLITIS AC.
 7 - ДРУГЕ БОЛ. КОЖЕ И ПОТКОЖНОГ ТКИВА
 8 - БОЛ. СРЕД. УВА И МАСТОИД. НАСТАВКА
 9 - ИНФЕКЦИЈЕ КОЖЕ И ПОТКОЖНОГ ТКИВА
 10 - DOLOR ABDOMINIS ET PELVIS

**ЗДРАВСТВЕНА
ЗАШТИТА ЖЕНА**

6

У службама за здравствену заштиту жена у 2008. години су радила 142 лекара (98,6% су специјалисти), 3 медицинске сестре са вишом и 217 медицинских сестара са средњом стручном спремом.

Један тим здравствених радника (1 лекар и 1,6 медицинских сестара) обезбеђивао је здравствену заштиту за 5.323 жене старије од 15 година (рачунајући на лекаре специјалисте).

У 2008. години свака четврта жена старија од 15 година (25,3%) посетила је гинеколога због болести, дијагностике и лечења са просечно 2 – 3 посете по епизоди болести. Код осталих медицинских радника, због дијагностичких или терапијских процедура, обављена је у просеку једна посета на сваку прву посету лекару.

Од укупног броја лечених жена, трећина (34,5%) припада добној групи од 20 до 29 година, 26,1% је старо између 30 и 39 година, а 6,3% је млађе од 19 година.

У саветовалиштима за труднице је остварено 18623 првих посета, са просечно 9 до 10 посета по трудници. Највећи број трудних жена је у добној групи од 20 до 29 година (55,5%), трећина (35,8%) је старо између 30 и 39 година, док је 6,7% трудница млађе од 19 година. Од укупног броја трудних жена, 69,4% се први пут јавило лекару у првом триместру гравидитета, док је у трећем триместру своју прву посету имало 7,9%.

Радом саветовалишта за планирање породице обухваћено је 7,8% жена у репродуктивном периоду које су посетиле саветовалиште у просеку два пута током године. Највише првих посета оствариле су жене старе између 20 и 29 година (57,4%), затим оне старости од 30 до 39 година (24%), а 12% су чиниле особе млађе од 19 година. Најчешће су ординирани орална контрацептивна средства (46,7%), затим локална (45,9%), интраутерина (6,2%), а дијафрагма у 1,1% случајева.

У службама за здравствену заштиту жена у 2008. години општа стопа морбидитета је износила 265,1/1000 жена старијих од 15 година. Пет водећих група болести чине 98,4% укупног морбидитета, и то:

- болести мокраћно – полног система (211,1/1000)
- заразне и паразитарне болести (22,1/1000)
- тумори (17,2/1000)
- трудноћа, рађање и бабиње (13,9/1000 жена генеративног доба)
- болести жлезда са унутрашњим лучењем, исхране и метаболизма (2,4/1000)

Посматрано по појединачним обољењима на првом месту су друга запаљења женских карличних органа (46,1/1000), на другом су поремећаји менструације (52,4/1000), а на трећем су болести дојке (25,5/1000).

Подаци који су приказани у табелама овог поглавља добијени су на основу изваштаја службе за здравствену заштиту жена (обр. бр. 3 – 05 – 60).

МЕДИЦИНСКИ РАДНИЦИ У ЗДРАВСТВЕНОЈ ЗАШТИТИ ЖЕНА У ДОМОВИМА ЗДРАВЉА И ЗАВОДИМА У БЕОГРАЛУ ПРЕМА СТРУЧНОЈ СПРЕМИ У 2008. ГОЛИНИ

Табела 26

Р. бр.	ЗДРАВСТВЕНА УСТАНОВА	УКУПНО	МЕДИЦИНСКИ РАДНИЦИ				
			ЛЕКАРИ			ВИША СТРУЧНА СПРЕМА	СРЕДЊА СТРУЧНА СПРЕМА
			СВЕГА	ОД ТОГА			
				СПЕЦИЈАЛИСТИ	НА СПЕЦИЈАЛИЗАЦИЈИ	6	7
0	1	2	3	4	5	6	7
	УКУПНО	362	142	140	2	3	217
1	ДОМ ЗДРАВЉА "Др Милорад Влајковић" - БАРАЈЕВО	4	2	2			2
2	ДОМ ЗДРАВЉА " ВОЈДОВАЦ "	33	13	13			20
3	ДОМ ЗДРАВЉА " ВРАЧАР "	13	6	6			7
4	ДОМ ЗДРАВЉА - ГРОЦКА	17	7	6	1		10
6	ДОМ ЗДРАВЉА " ЗВЕЗДАРА "	28	9	9		1	18
5	ДОМ ЗДРАВЉА " ЗЕМУН"	31	13	13			18
7	ДОМ ЗДРАВЉА " Др Ђорђе Ковачевић " - ЛАЗАРЕВАЦ	12	4	3	1		8
8	ДОМ ЗДРАВЉА " МЛАДЕНОВАЦ "	13	4	4			9
9	ДОМ ЗДРАВЉА " НОВИ БЕОГРАД "	46	17	17		1	28
10	ДОМ ЗДРАВЉА " ОБРЕНОВАЦ "	13	5	5			8
11	ДОМ ЗДРАВЉА "Др Милутин Ивковић" - ПАЛИЛУЛА	33	14	14			19
12	ДОМ ЗДРАВЉА " РАКОВИЦА "	23	9	9			14
13	ДОМ ЗДРАВЉА " САВСКИ ВЕНАЦ "	12	4	4			8
14	ДОМ ЗДРАВЉА " СОПОТ "	5	2	2			3
15	ДОМ ЗДРАВЉА " СТАРИ ГРАД"	16	6	6		1	9
16	ДОМ ЗДРАВЉА "Др Симо Милошевић" - ЧУКАРИЦА	31	13	13			18
17	ЗАВОД ЗА ЗДРАВСТВЕНУ ЗАШТИТУ СТУДЕНАТА	19	8	8			11
18	ЗАВОД ЗА ЗДРАВСТВЕНУ ЗАШТИТУ РАДНИКА МУП- а	4	2	2			2
19	ЗАВОД ЗА ЗДРАВСТВЕНУ ЗАШТИТУ РАДНИКА "ЖЕЛЕЗНИЦЕ СРБИЈЕ"	9	4	4			5

**БРОЈ ПОСЕТА У ЗДРАВСТВЕНОЈ ЗАШТИТИ ЖЕНА У ДОМОВИМА ЗДРАВЉА И ЗАВОДИМА
У БЕОГРАДУ У 2008. ГОДИНИ**

Табела 27

Р. бр.	ЗДРАВСТВЕНА УСТАНОВА	ПОСЕТЕ У ОРДИНАЦИЈИ								КУЋНЕ ПОСЕТЕ	
		УКУПНО ПОСЕТА ЛЕКАРУ	ПРВЕ ПОСЕТЕ КОД ЛЕКАРА					КОД ОСТАЛИХ МЕДИЦИ- НСКИХ РАДНИКА	ЛЕКАРА	ОСТАЛИХ МЕДИЦИ- НСКИХ РАДНИКА	
			СВЕГА	ОД ТОГА ПРЕМА СТАРОСТИ ЖЕНА							
				до 19 година	20-29 година	30-39 година	40-49 година				50 и више
0	1	2	3	4	5	6	7	8	9	10	11
	УКУПНО	429579	188471	11932	64964	49159	35097	27319	209632		
1	ДОМ ЗДРАВЉА "Др Милорад Влајковић"-БАРАЈЕВО	5320	2093	288	631	519	472	183	3670		
2	ДОМ ЗДРАВЉА "ВОЈДОВАЦ "	54280	21674	3502	6737	5778	3781	1876	1093		
3	ДОМ ЗДРАВЉА " ВРАЧАР "	10996	3201	105	662	798	598	1038	7910		
4	ДОМ ЗДРАВЉА - ГРОЦКА	16155	6567	731	1550	1978	1526	782	6600		
6	ДОМ ЗДРАВЉА " ЗВЕЗДАРА "	20216	3214	186	827	945	731	525	23715		
5	ДОМ ЗДРАВЉА " ЗЕМУН"	55592	23348	816	5116	5983	5538	5895	11082		
7	ДОМ ЗДРАВЉА "Др Ђорђе Ковачевић"- ЛАЗАРЕВАЦ	16247	2013	33	538	809	512	121	11837		
8	ДОМ ЗДРАВЉА " МЛАДЕНОВАЦ "	28725	10066	2140	2728	2650	1814	734	5845		
9	ДОМ ЗДРАВЉА " НОВИ БЕОГРАД "	50824	28157	1053	6010	11194	6686	3214	26912		
10	ДОМ ЗДРАВЉА " ОБРЕНОВАЦ "	15104	9339	239	2211	2739	2236	1914	17696		
11	ДОМ ЗДРАВЉА "Др Милутин Ивковић"- ПАЛИЛУЛА	33880	17584	1085	4620	4747	3918	3214	19160		
12	ДОМ ЗДРАВЉА " РАКОВИЦА "	17361	7720	303	1822	1789	1788	2018	22380		
13	ДОМ ЗДРАВЉА " САВСКИ ВЕНАЦ "	4102	1159	80	153	192	258	476	6888		
14	ДОМ ЗДРАВЉА " СОПОТ "	4944	2796	150	679	597	513	857	637		
15	ДОМ ЗДРАВЉА " СТАРИ ГРАД"	15779	4679	121	909	1125	1253	1271	26772		
16	ДОМ ЗДРАВЉА "Др Симо Милошевић"- ЧУКАРИЦА	24205	10908	640	3373	4702	1294	899	17435		
17	ЗАВОД ЗА ЗДРАВСТВЕНУ ЗАШТИТУ СТУДЕНАТА	34414	24604	161	24312	131					
18	ЗАВОД ЗА ЗДРАВСТВЕНУ ЗАШТИТУ РАДНИКА МУП- а	11776	4842	214	1159	1375	1110	984			
19	ЗАВОД ЗА ЗДРАВСТВЕНУ ЗАШТИТУ РАДНИКА "ЖЕЛЕЗНИЦЕ СРБИЈЕ"	9659	4507	85	927	1108	1069	1318			

БРОЈ ПОСЕТА САВЕТОВАЛИШТУ ЗА ТРУДНИЦЕ У ЗДРАВСТВЕНОЈ ЗАШТИТИ ЖЕНА У ДОМОВИМА ЗДРАВЉА И ЗАВОДИМА У БЕОГРАДУ У 2008. ГОДИНИ

Табела 28

Р. бр.	ЗДРАВСТВЕНА УСТАНОВА	УКУПНО	ОД ТОГА ПРВЕ ПОСЕТЕ САВЕТОВАЛИШТУ ЗА ТРУДНИЦЕ													
			ПРЕМА СТАРОСТИ ЖЕНА					ПРЕМА МЕСЕЦУ ТРУДНОЋЕ			ПРЕМА ПАТОЛОШКОМ СТАЊУ					
			СВЕГА	до 19 годин	20-29 година	30-39 годин	40-49 година	СВЕГА	до 3 месеца	4-6 месеци	7-9 месеци	СВЕГА	до 3 месец	4-6 месец	7-9 месеци	
0	1	2	3	4	5	6	7	8	9	10	11	12	13	14	15	16
	УКУПНО	177981	18623	1172	10330	6661	460	18623	12932	4225	1466	4980	2895	1507	578	
1	ДОМ ЗДРАВЉА "Др Милорад Влајковић" - БАРАЈЕВО	2983	209	15	144	50		209	131	65	13	43	33	7	3	
2	ДОМ ЗДРАВЉА "ВОЖДОВАЦ "	17015	1621	117	924	536	44	1621	1170	330	121	284	150	99	35	
3	ДОМ ЗДРАВЉА " ВРАЧАР "	6275	704	8	265	399	32	704	509	108	87	522	285	168	69	
4	ДОМ ЗДРАВЉА - ГРОЦКА	7908	890	89	543	228	30	890	650	145	95	167	76	48	43	
6	ДОМ ЗДРАВЉА " ЗВЕЗДАРА "	14250	1392	93	771	489	39	1392	951	383	58	215	122	78	15	
5	ДОМ ЗДРАВЉА " ЗЕМУН "	25348	2523	148	1397	909	69	2523	1954	395	174	380	263	88	29	
7	ДОМ ЗДРАВЉА " Др Ђорђе Ковачевић " - ЛАЗРЕВАЦ	7442	603	24	490	75	14	603	489	79	35	157	129	20	8	
8	ДОМ ЗДРАВЉА " МЛАДЕНОВАЦ "	4862	569	433	100	33	3	569	547	22		185	156	29		
9	ДОМ ЗДРАВЉА " НОВИ БЕОГРАД "	22010	1956	27	784	1133	12	1956	784	1026	146	403	114	236	53	
10	ДОМ ЗДРАВЉА " ОБРЕНОВАЦ "	6454	590	32	398	155	5	590	435	101	54	62	19	26	17	
11	ДОМ ЗДРАВЉА "Др Милутин Њековић" - ПАЛИЛУЛА	17554	1932	86	1060	754	32	1932	1438	311	183	717	521	151	45	
12	ДОМ ЗДРАВЉА " РАКОВИЦА "	10855	1091	21	527	498	45	1091	847	152	92	255	177	59	19	
13	ДОМ ЗДРАВЉА " САВСКИ ВЕНАЦ "	3705	939	14	355	506	64	939	538	247	154	306	123	118	65	
14	ДОМ ЗДРАВЉА " СОПОТ "	1416	132	20	86	26		132	94	31	7	34	29	3	2	
15	ДОМ ЗДРАВЉА " СТАРИ ГРАД "	7420	763	8	426	310	19	763	544	198	21	456	226	160	70	
16	ДОМ ЗДРАВЉА "Др Симо Милошевић" - ЧУКАРИЦА	15104	1788	24	1526	215	23	1788	1185	469	134	372	188	110	74	
17	ЗАВОД ЗА ЗДРАВСТВЕНУ ЗАШТИТУ СТУДЕНАТА	1131	262		262			262	192	39	31	24	24			
18	ЗАВОД ЗА ЗДРАВСТВЕНУ ЗАШТИТУ РАДНИКА МУП-а	3179	414	8	176	213	17	414	260	97	57	240	145	68	27	
19	ЗАВОД ЗА ЗДРАВСТВЕНУ ЗАШТИТУ РАДНИКА "ЖЕЛЕЗНИЦЕ СРБИЈЕ"	3070	245	5	96	132	12	245	214	27	4	158	115	39	4	

**БРОЈ ПОСЕТА САВЕТОВАЛИШТУ ЗА ПЛАНИРАЊЕ ПОРОДИЦЕ У ЗДРАВСТВЕНОЈ ЗАШТИТИ ЖЕНА У ДОМОВИМА
ЗДРАВЉА И ЗАВОДИМА У БЕОГРАДУ У 2008. ГОДИНИ**

Табела 29

Р. бр	ЗДРАВСТВЕНА УСТАНОВА	ПОСЕТЕ САВЕТОВАЛИШТУ ЗА ПЛАНИРАЊЕ ПОРОДИЦЕ						ПРВИ ПУТ У САВЕТОВА- ЛИШТУ УОПШТЕ
		УКУПНО ПОСЕТА	ПРВЕ ПОСЕТЕ КОД ЛЕКАРА				40 И ВИШЕ ГОДИНА	
			СВЕГА	ОД ТОГА ПРЕМА СТАРОСТИ ЖЕНА				
				ДО 19 ГОДИНА	20-29 ГОДИНА	30-39 ГОДИНА		
0	1	2	3	4	5	6	7	8
	УКУПНО	66759	32532	3888	18671	7820	2153	7643
1	ДОМ ЗДРАВЉА "Др Милорад Влајковић" - БАРАЈЕВО	1001	261	45	168	47	1	35
2	ДОМ ЗДРАВЉА "ВОЖДОВАЦ"	6424	3465	1059	1676	654	76	1364
3	ДОМ ЗДРАВЉА "ВРАЧАР"	938	332	33	133	136	30	36
4	ДОМ ЗДРАВЉА - ГРОЦКА	3155	1129	194	596	322	17	668
6	ДОМ ЗДРАВЉА "ЗВЕЗДАРА"	9734	3450	696	1361	1096	297	80
5	ДОМ ЗДРАВЉА "ЗЕМУН"	3311	1986	126	873	848	139	
7	ДОМ ЗДРАВЉА "Др Ђорђе Ковачевић" - ЛАЗАРЕВАЦ	1046	221	24	108	69	20	86
8	ДОМ ЗДРАВЉА "МЛАДЕНОВАЦ"	796	374	143	156	53	22	7
9	ДОМ ЗДРАВЉА "НОВИ БЕОГРАД"	4288	1305	154	684	432	35	550
10	ДОМ ЗДРАВЉА "ОБРЕНОВАЦ"	1411	594	39	291	219	45	46
11	ДОМ ЗДРАВЉА "Др Милутин Невковић" - ПАЛИЛУЛА	11460	6188	479	2766	2020	923	374
12	ДОМ ЗДРАВЉА "РАКОВИЦА"	2956	1297	114	585	414	184	245
13	ДОМ ЗДРАВЉА "САВСКИ ВЕНАЦ"	3737	1379	149	636	471	123	160
14	ДОМ ЗДРАВЉА "СОПОТ"	524	264	31	146	83	4	62
15	ДОМ ЗДРАВЉА "СТАРИ ГРАД"	1954	605	164	248	161	32	121
16	ДОМ ЗДРАВЉА "Др Симо Милошевић" - ЧУКАРИЦА	2172	1241	100	818	250	73	154
17	ЗАВОД ЗА ЗДРАВСТВЕНУ ЗАШТИТУ СТУДЕНАТА	9831	7040	175	6865			3194
18	ЗАВОД ЗА ЗДРАВСТВЕНУ ЗАШТИТУ РАДНИКА МУП-а	1749	1311	153	514	513	131	438
19	ЗАВОД ЗА ЗДРАВСТВЕНУ ЗАШТИТУ РАДНИКА "ЖЕЛЕЗНИЦЕ СРБИЈЕ"	272	90	10	47	32	1	23

**БРОЈ ОРДИНИРАНИХ КОНТРАЦЕПТИВНИХ СРЕДСТАВА У САВЕТОВАЛИШТУ ЗА ПЛАНИРАЊЕ ПОРОДИЦЕ У
ЗДРАВСТВЕНОЈ ЗАШТИТИ ЖЕНА У ДОМОВИМА ЗДРАВЉА И ЗАВОДИМА У БЕОГРАДУ У 2008. ГОДИНИ**

Табела 30

Р. бр.	ЗДРАВСТВЕНА УСТАНОВА	УКУПНО ПОСЕТА	ОД ТОГА ПО ВРСТИ ОРДИНИРАНИХ КОНТРАЦЕПТИВНИХ СРЕДСТАВА				ДРУГИ РАЗЛОЗИ ПОСЕТЕ
			ОРАЛНА	ИНТРАУТЕРИНА	ДИЈАФРАГМА	ДРУГА ЛОКАЛНА	
0	1	2	3	4	5	6	7
	УКУПНО	66759	23792	3179	565	23385	15838
1	ДОМ ЗДРАВЉА "Др Милорад Влајковић" БАРАЈЕВО	1001	321	182		259	239
2	ДОМ ЗДРАВЉА "ВОЖДОВАЦ"	6424	3848	272	6	607	1691
3	ДОМ ЗДРАВЉА "ВРАЧАР"	938	201	14		267	456
4	ДОМ ЗДРАВЉА - ГРОЦКА	3155	791	28	3	990	1343
6	ДОМ ЗДРАВЉА "ЗВЕЗДАРА"	9734	520	296		8918	
5	ДОМ ЗДРАВЉА "ЗЕМУН"	3311	1265	111		896	1039
7	ДОМ ЗДРАВЉА "Др Ђорђе Ковачевић" - ЛАЗАРЕВАЦ	1046	480	566			
8	ДОМ ЗДРАВЉА "МЛАДЕНОВАЦ"	796	693	19		41	43
9	ДОМ ЗДРАВЉА "НОВИ БЕОГРАД"	4288	1280	408	23	747	1830
10	ДОМ ЗДРАВЉА "ОБРЕНОВАЦ"	1411	824	46		186	355
11	ДОМ ЗДРАВЉА "Др Милутин Ивковић" - ПАЛИЛУЛА	11460	2948	21	3	2291	6197
12	ДОМ ЗДРАВЉА "РАКОВИЦА"	2956	1092	103	530	1231	
13	ДОМ ЗДРАВЉА "САВСКИ ВЕНАЦ"	3737	689	21		1085	1942
14	ДОМ ЗДРАВЉА "СОПОТ"	524	281	47		142	54
15	ДОМ ЗДРАВЉА "СТАРИ ГРАД"	1954	1045	155		112	642
16	ДОМ ЗДРАВЉА "Др Симо Милошевић" - ЧУКАРИЦА	2172	1299	612		261	
17	ЗАВОД ЗА ЗДРАВСТВЕНУ ЗАШТИТУ СТУДЕНАТА	9831	5362			4469	
18	ЗАВОД ЗА ЗДРАВСТВЕНУ ЗАШТИТУ РАДНИКА МУП-а	1749	582	277		883	7
19	ЗАВОД ЗА ЗДРАВСТВЕНУ ЗАШТИТУ РАДНИКА "ЖЕЛЕЗНИЦЕ СРБИЈЕ"	272	271	1			

БРОЈ ОБОЉЕЊА И СТАЊА У ЗДРАВСТВЕНОЈ ЗАШТИТИ ЖЕНА У БЕОГРАДУ У 2008. ГОДИНИ

Табела 31 - наставак 12

Р. бр.	МОРБИДИТЕТНА ЛИСТА (10 МКБ)	ШИФРА	СВЕГА	ОПШТИНЕ									
				БАРАЈЕВО	ВОЖДОВАЦ	ОПШТИНА ВРАЧАР	ОД ТОГА		ГРОЦКА	ЗВЕЗДАРА	ЗЕМУН	ЛАЗАРЕВАЦ	МЛАДЕНОВАЦ
							ДОМ ЗДРАВЉА	3333 СТУДЕНАТА					
0	1	2	3	4	5	6	7	8	9	10	11	12	13
ГРУПА I-XIX	УКУПНО БЕОГРАД	A00- T98	197520	2085	9548	23683	9504	14179	7595	16175	24771	1654	7257
ГРУПА I	ЗАРАЗНЕ БОЛЕСТИ И ПАРАЗИТАРНЕ БОЛЕСТИ	(A00 - B99)	16496	498	463	2739	1054	1685	378	1403	221	181	114
018	<i>Друге бактеријске болести</i>	A21-A22, A24-A28, A31-A32, A38, A42-49	69										
023	<i>Infectiones sexuales chlamydiales</i>	A55-A56	788		11	44	15	29	14	240		54	1
024	<i>Друге инфекције претежно пренете полним путем</i>	A57-A64	5305	221	155	780	194	586	291	366	106	71	23
033	<i>Infectiones herpesvirales</i>	B00	135			1	1				86		2
041	<i>Друге вирусне болести</i>	A81, A87-A89, B03-B04, B07-B09, B25, B27-B34	283			7		7					
042	<i>Mycoses</i>	B35-B49	9443	277	297	1455	736	719	73	797	29	56	69
057	<i>Друге заразне болести и паразитарне болести</i>	A65-A67, A69-A70, A74, A77-A79, B58-B64, B85-B89, B94, B99	473			452	108	344					19

БРОЈ ОБОЉЕЊА И СТАЊА У ЗДРАВСТВЕНОЈ ЗАШТИТИ ЖЕНА У БЕОГРАДУ У 2008. ГОДИНИ

Табела 31 - наставак 13

Р. бр.	МОРБИДИТЕТНА ЛИСТА (10 МКБ)	ШИФРА	ОПШТИНЕ										
			НОВИ БЕОГРАД	ОБРЕНОВАЦ	ПАЛИЛУЛА	РАКОВИЦА	САВСКИ ВЕНАЦ	ОД ТОГА			СОПОТ	СТАРИ ГРАД	ЧУКАРИЦА
								ДОМ ЗДРАВЉА	ЗЗЗЗ РАДНИКА МУП - а	ЗЗЗЗ РАДНИКА ЖЕЛЕЗ. СРБИЈЕ			
0	1	2	14	15	16	17	18	19	20	21	22	23	24
ГРУПА I-XIX	УКУПНО БЕОГРАД	A00- T98	32530	10041	18164	10640	13097	2494	4422	6181	3032	8821	8427
ГРУПА I	ЗАРАЗНЕ БОЛЕСТИ И ПАРАЗИТАРНЕ БОЛЕСТИ	(A00 - B99)	4947	1247	1014	824	842	287	356	199	232	662	731
018	<i>Друге бактеријске болести</i>	A21-A22, A24-A28, A31-A32, A38, A42- 49					51		51				18
023	<i>Infectiones sexuales chlamydiales</i>	A55-A56	160		45	114	69	6	63			13	23
024	<i>Друге инфекције претежно пренете полним путем</i>	A57-A64	1841	119	258	383	279	136	103	40	71	17	324
033	<i>Infectiones herpesvirales</i>	B00	38		1		1	1				6	
041	<i>Друге вирусне болести</i>	A81, A87-A89, B03- B04, B07-B09, B25, B27-B34	140		1							52	83
042	<i>Mycoses</i>	B35-B49	2766	1128	709	327	442	144	139	159	161	574	283
057	<i>Друге заразне болести и паразитарне болести</i>	A65-A67, A69-A70, A74, A77-A79, B58- B64, B85-B89, B94, B99	2										

БРОЈ ОБОЉЕЊА И СТАЊА У ЗДРАВСТВЕНОЈ ЗАШТИТИ ЖЕНА У БЕОГРАДУ У 2008. ГОДИНИ

Табела 31 - наставак 12

Р. бр.	МОРБИДИТЕТНА ЛИСТА (10 МКБ)	ШИФРА	СВЕГА	ОПШТИНЕ									
				БАРАЈЕВО	ВОЈДОВАЦ	ОПШТИНА ВРАЧАР	ОД ТОГА		ГРОЦКА	ЗВЕЗДАРА	ЗЕМУН	ЛАЗАРЕВАЦ	МЛАДЕНОВАЦ
							ДОМ ЗДРАВЉА	3333 СТУДЕНАТА					
0	1	2	3	4	5	6	7	8	9	10	11	12	13
ГРУПА II	ТУМОРИ	C00 - D48	12857	22	1091	438	335	103	121	1595	924	101	476
073	<i>Neoplasma malignum mammae</i>	C50	951	14	470	3	3		7	86	2	2	35
074	<i>Neoplasma malignum cervicis uteri</i>	C53	439	7	89	6	5	1	6	42	8		19
075	<i>Neoplasma malignum corporis uteri</i>	C54-C55	206	1	19	6	6		4	27	4		18
076	<i>Други злоћудни тумори женских полних органа</i>	C51-C52, C56-C58	189		26	1		1	5	11	2		6
089	<i>Carcinoma in situ cervicis uteri</i>	D06	121		13					3			
090	<i>Neoplasma benignum cutis</i>	D22-D23	8										
091	<i>Neoplasma benignum mammae</i>	D24	805		16	20	17	3	6	315	42		32
092	<i>Leiomyoma uteri</i>	D25	7124		295	296	289	7	41	781	506		192
093	<i>Neoplasma benignum ovarii</i>	D27	2689		163	97	10	87	41	330	206		171
094	<i>Neoplasma benignum organorum urinariorum</i>	D30	10										
096	<i>Доброћудни тумори , други тумури >in situ< и тумори неизвесног и непознатог исхода</i>	D00-D05, D07-D21, D26, D28-D29, D31-D32, D34-D48	315			9	5	4	11		154	99	3

БРОЈ ОБОЉЕЊА И СТАЊА У ЗДРАВСТВЕНОЈ ЗАШТИТИ ЖЕНА У БЕОГРАДУ У 2008. ГОДИНИ

Табела 31 - наставак 13

Р. бр.	МОРБИДИТЕТНА ЛИСТА (10 МКБ)	ШИФРА	ОПШТИНЕ										
			НОВИ БЕОГРАД	ОБРЕНОВАЦ	ПАЛИЛУЛА	РАКОВИЦА	САВСКИ ВЕНАЦ	ОД ТОГА			СОПОТ	СТАРИ ГРАД	ЧУКАРИЦА
								ДОМ ЗДРАВЉА	3333 РАДНИКА МУП - а	3333 РАДНИКА ЖЕЛЕЗ. СРБИЈЕ			
0	1	2	14	15	16	17	18	19	20	21	22	23	24
ГРУПА II	ТУМОРИ	C00 - D48	2282	727	1094	782	1205	112	330	763	104	1402	493
073	<i>Neoplasma malignum mammae</i>	C50	85	6	19	80	64	1	13	50	5	49	24
074	<i>Neoplasma malignum cervicis uteri</i>	C53	42	6	16	51	92	3	11	78	4	31	20
075	<i>Neoplasma malignum corporis uteri</i>	C54-C55	29	9	2	32	13	5	3	5	2	27	13
076	<i>Други злоћудни тумори женских полних органа</i>	C51-C52, C56-C58	32	2		27	45	5	2	38		21	11
089	<i>Carcinoma in situ cervicis uteri</i>	D06	40	1	14	32	4	4				7	7
090	<i>Neoplasma benignum cutis</i>	D22-D23	1									7	
091	<i>Neoplasma benignum mammae</i>	D24	205			54	27		25	2	4	71	13
092	<i>Leiomyoma uteri</i>	D25	1181	703	985	401	670	45	240	385	55	644	374
093	<i>Neoplasma benignum ovarii</i>	D27	643		50	105	286	47	36	203	34	545	18
094	<i>Neoplasma benignum organorum urinariorum</i>	D30	1				2			2			7
096	<i>Доброћудни тумори , други тумури >in situ< и тумори неизвесног и непознатог исхода</i>	D00-D05, D07-D21, D26, D28-D29, D31-D32, D34-D48	23		8		2	2					6

БРОЈ ОБОЉЕЊА И СТАЊА У ЗДРАВСТВЕНОЈ ЗАШТИТИ ЖЕНА У БЕОГРАДУ У 2008. ГОДИНИ

Табела 31 - наставак 12

Р. бр.	МОРБИДИТЕТНА ЛИСТА (10 МКБ)	ШИФРА	СВЕГА	ОПШТИНЕ									
				БАРАЈЕВО	ВОЖДОВАЦ	ОПШТИНА ВРАЧАР	ОД ТОГА		ГРОЦКА	ЗВЕЗДАРА	ЗЕМУН	ЛАЗАРЕВАЦ	МЛАДЕНОВАЦ
							ДОМ ЗДРАВЉА	3333 СТУДЕНАТА					
0	1	2	3	4	5	6	7	8	9	10	11	12	13
ГРУПА III	БОЛЕСТИ КРВИ И БОЛЕСТИ КРВОТВОРНИХ ОРГАНА И ПОРЕМЕЋАЈИ ИМУНИТЕТА	D50-D89	1242	47	30	75	40	35	36	153			30
097	<i>Anaemia sideropenica</i>	D50	1194	47	29	75	40	35	3	141			28
098	<i>Друге слабокрвности</i>	D51-D64	48		1				33	12			2
ГРУПА IV	БОЛЕСТИ ЖЛЕЗДА СА УНУТРАШЊИМ ЛУЧЕЊЕМ, ИСХРАНЕ И МЕТАБОЛИЗМА	E00-E90	1817		283	517	47	470		150			31
103	<i>Други поремећаји штитасте жлезде</i>	E03-E04, E06-E07	7							7			
104	<i>Diabetes mellitus</i>	E10 - E14	13							10			3
109	<i>Obesitas</i>	E66	182			1		1		68			
111	<i>Други поремећаји жлезда са унутрашњим лучењем, и метаболизма</i>	E15-E35, E58-E63, E65, E67-E85, E87- E90	1615		283	516	47	469		65			28
ГРУПА IX	БОЛЕСТИ СИСТЕМА КРВОТОКА	I00-I99	6			2		2					3
145	<i>Hypertensio arterialis essentialis (primaria)</i>	I10	5			2		2					2
164	<i>Друге болести крвотока</i>	I85-I99	1										1

БРОЈ ОБОЉЕЊА И СТАЊА У ЗДРАВСТВЕНОЈ ЗАШТИТИ ЖЕНА У БЕОГРАДУ У 2008. ГОДИНИ

Табела 31 - наставак 13

Р. бр.	МОРБИДИТЕТНА ЛИСТА (10 МКБ)	ШИФРА	ОПШТИНЕ										
			НОВИ БЕОГРАД	ОБРЕНОВАЦ	ПАЛИЛУЛА	РАКОВИЦА	САВСКИ ВЕНАЦ	ОД ТОГА			СОПОТ	СТАРИ ГРАД	ЧУКАРИЦА
								ДОМ ЗДРАВЉА	3333 РАДНИКА МУП - а	3333 РАДНИКА ЖЕЛЕЗ. СРБИЈЕ			
0	1	2	14	15	16	17	18	19	20	21	22	23	24
ГРУПА III	БОЛЕСТИ КРВИ И БОЛЕСТИ КРВОТВОРНИХ ОРГАНА И ПОРЕМЕЊА ИМУНИТЕТА	D50-D89	482		55	34	86	10	40	36	20	141	53
097	<i>Anaemia sideropenica</i>	D50	482		55	34	86	10	40	36	20	141	53
098	<i>Друге слабокрвности</i>	D51-D64											
ГРУПА IV	БОЛЕСТИ ЖЛЕЗДА СА УНУТРАШЊИМ ЛУЧЕЊЕМ, ИСХРАНЕ И МЕТАБОЛИЗМА	E00-E90	218		103	238	29	23	6		8	224	16
103	<i>Други поремећаји штитасте</i>	E03-E04, E06-E07											
104	<i>Diabetes mellitus</i>	E10 - E14											
109	<i>Obesitas</i>	E66										113	
111	<i>Други поремећаји жлезда са унутрашњим лучењем, и метаболизма</i>	E15-E35, E58-E63, E65, E67-E85, E87- E90	218		103	238	29	23	6		8	111	16
ГРУПА IX	БОЛЕСТИ СИСТЕМА КРВОТОКА	I00-I99					1	1					
145	<i>Hypertensio arterialis essentialis (primaria)</i>	I10					1	1					
164	<i>Друге болести крвотока</i>	I85-I99											

БРОЈ ОБОЉЕЊА И СТАЊА У ЗДРАВСТВЕНОЈ ЗАШТИТИ ЖЕНА У БЕОГРАДУ У 2008. ГОДИНИ

Табела 31 - наставак 12

Р. бр.	МОРБИДИТЕТНА ЛИСТА (10 МКБ)	ШИФРА	СВЕГА	ОПШТИНЕ									
				БАРАЈЕВО	ВОЖДОВАЦ	ОПШТИНА ВРАЧАР	ОД ТОГА		ГРОЦКА	ЗВЕЗДАРА	ЗЕМУН	ЛАЗАРЕВАЦ	МЛАДЕНОВАЦ
							ДОМ ЗДРАВЉА	3333 СТУДЕНАТА					
0	1	2	3	4	5	6	7	8	9	10	11	12	13
ГРУПА XII	БОЛЕСТИ КОЖЕ И ПОТКОЖНОГ ТКИВА	L00-L90	853	42		644	15	629					35
198	<i>Инфекције коже и поткожног ткива</i>	L00-L08	90			50		50					8
199	<i>Друге болести коже и поткожног ткива</i>	L10-L99	763	42		594	15	579					27
ГРУПА XIII	БОЛЕСТИ МИШИЊНО-КОШТАНОГ СИСТЕМА И ВЕЗИВНОГ ТКИВА	M00-M99	365	68		54	53	1	11				13
206	<i>Друга обољења леђа</i>	M40-M49,M53-M54	3										3
208	<i>Поремећаји густине костију</i>	M80-M85	362	68		54	53	1	11				10
ГРУПА XIV	БОЛЕСТИ МОКРАЉНО - ПОЛНОГ СИСТЕМА	N00-N99	157337	1352	7173	18240	7452	10788	6882	12478	23246	977	6282
215	<i>Мокраћни каменци</i>	N20-N23	97		53	24	23	1					10
216	<i>Cystitis</i>	N30	8193	182	398	677	235	442	629	843	506	115	654
217	<i>Друге болести система за мокрење</i>	N25-N29, N31-N39	896		29	32	12	20	1		475		40
223	<i>Болести дојке</i>	N60-N64	18994	95	705	505	347	158	561	1454	6021	92	319
224	<i>Salpingitis et oophoritis</i>	N70	15893		556	866	371	495	755	1181	4302	126	794
225	<i>Cervicitis uteri</i>	N72	15494	297	349	1394	680	714	1182	2261	3259	21	573

БРОЈ ОБОЉЕЊА И СТАЊА У ЗДРАВСТВЕНОЈ ЗАШТИТИ ЖЕНА У БЕОГРАДУ У 2008. ГОДИНИ

Табела 31 - наставак 13

Р. бр.	МОРБИДИТЕТНА ЛИСТА (10 МКБ)	ШИФРА	ОПШТИНЕ										
			НОВИ БЕОГРАД	ОБРЕНОВАЦ	ПАЛЛУЛА	РАКОВИЦА	САВСКИ ВЕЛАС	ОД ТОГА			СОПОТ	СТАРИ ГРАД	ЧУКАРИЦА
								ДОМ ЗДРАВЉА	3333 РАДНИКА МУП - а	3333 РАДНИКА ЖЕЛЕЗ. СРБИЈЕ			
0	1	2	14	15	16	17	18	19	20	21	22	23	24
ГРУПА XII	БОЛЕСТИ КОЖЕ И ПОТКОЖНОГ ТКИВА	L00-L90	35		36		24	15	9		4		33
198	Инфекције коже и поткожног тквива	L00-L08	8		1		7	6	1				16
199	Друге болести коже и поткожног тквива	L10-L99	27		35		17	9	8		4		17
ГРУПА XIII	БОЛЕСТИ МИШИЋНО-КОШТАНОГ СИСТЕМА И ВЕЗИВНОГ ТКИВА	M00-M99	131			5	36		36				47
206	Друга обољења леђа	M40-M49, M53-M54											
208	Поремећаји густине костију	M80-M85	131			5	36		36				47
ГРУПА XIV	БОЛЕСТИ МОКРАЋНО - ПОЛНОГ СИСТЕМА	N00-N99	23973	7995	15073	8450	10026	1647	3354	5025	2626	5887	6677
215	Мокраћни каменци	N20-N23	1								4		5
216	Cystitis	N30	1220	247	228	862	503	23	223	257	163	565	401
217	Друге болести система за мокрење	N25-N29, N31-N39	5		79		1	1			213		21
223	Болести дојке	N60-N64	2544	1014	2912	795	573	61	411	101	195	550	659
224	Salpingitis et oophoritis	N70	1589	973	1269	1030	613	294	184	135	398	818	623
225	Cervicitis uteri	N72	2419	313	617	477	428	166	101	161	139	847	918

БРОЈ ОБОЉЕЊА И СТАЊА У ЗДРАВСТВЕНОЈ ЗАШТИТИ ЖЕНА У БЕОГРАДУ У 2008. ГОДИНИ

Табела 31 - наставак 12

Р. бр.	МОРБИДИТЕТНА ЛИСТА (10 МКБ)	ШИФРА	СВЕГА	ОПШТИНЕ									
				БАРАЈЕВО	ВОЈДОВАЦ	ОПШТИНА ВРАЧАР	ОД ТОГА		ГРОЦКА	ЗВЕЗДАРА	ЗЕМУН	ЛАЗАРЕВАЦ	МЛАДЕНОВАЦ
							ДОМ ЗДРАВЉА	ЗЗЗ СТУДЕНАТА					
0	1	2	3	4	5	6	7	8	9	10	11	12	13
226	<i>Друга запаљења женских карличних органа</i>	N71, N73-N77	34339	133	1601	7508	3115	4393	1214	2740	2770	212	1575
227	<i>Endometriosis</i>	N80	753	8	84	33	20	13	7	43	63	5	3
228	<i>Prolapsus genitaliorum femininorum</i>	N81	2965	39	237	69	69		44	168	251	15	144
229	<i>Morbi ovarii, tubae uterinae et parametrij non inflammatorij</i>	N83	4026		251	277	109	168	332	86	131		5
230	<i>Поремећаји менструације</i>	N91-N92	21948	265	1391	2264	927	1337	1000	1269	2271	136	1312
231	<i>Morbi climacterici</i>	N95	17396	64	504	876	874	2	997	1505	1911	151	477
232	<i>Sterilitas feminae</i>	N97	4632	120	431	470	465	5	50	185	419	62	130
233	<i>Друга обољења полнокраћног пута</i>	N82, N84-N90, N93-N94, N96, N98-N99	11711	149	584	3245	205	3040	110	743	867	42	246
ГРУПА XV	ТРУДНОЋА, РАЂАЊЕ И БАБИЊЕ	О00-О99	5805	56	284	606	508	98	167	396	380	395	204
234	<i>Abortus spontaneus</i>	O03	95			11		11	15			45	20
235	<i>Abortus medicalis</i>	O04	219			59		59				156	4
236	<i>Друге трудноће са порођајем</i>	O00-O05, O05-O08	148	9	1	7		7	13			1	32
237	<i>Оток, беланчевине у мокраћи и повишен притисак у трудноћи, порођају и порођајном периоду</i>	O10-O16	1033	18	129	52	51	1	36	20	115		10

БРОЈ ОБОЉЕЊА И СТАЊА У ЗДРАВСТВЕНОЈ ЗАШТИТИ ЖЕНА У БЕОГРАДУ У 2008. ГОДИНИ

Табела 31 - наставак 13

Р. бр.	МОРБИДИТЕТНА ЛИСТА (10 МКБ)	ШИФРА	ОПШТИНЕ										
			НОВИ БЕОГРАД	ОБРЕНОВАЦ	ПАЛИЛУЛА	РАКОВИЦА	САВСКИ ВЕНАЦ	ОД ТОГА			СОПОТ	СТАРИ ГРАД	ЧУКАРИЦА
								ДОМ ЗДРАВЉА	3333 РАДНИКА МУП - а	3333 РАДНИКА ЖЕЛЕЗ. СРБИЈЕ			
0	1	2	14	15	16	17	18	19	20	21	22	23	24
226	<i>Друга запаљења женских карличних органа</i>	N71, N73-N77	4820	1703	2873	1825	2734	547	266	1921	673	740	1218
227	<i>Endometriosis</i>	N80	174	76	46	54	52	19	20	13	8	22	75
228	<i>Prolapsus genitaliorum femininorum</i>	N81	699	334	206	225	170	25	92	53	101	97	166
229	<i>Morbi ovarii, tubae uterinae et parametrij non inflammatorij</i>	N83	1019	464	720	188	342	2	248	92			211
230	<i>Поремећаји менструације</i>	N91-N92	3192	1383	2320	1559	1290	238	598	454	376	903	1017
231	<i>Morbi climacterici</i>	N95	3054	639	2448	828	2149	40	671	1438	187	944	662
232	<i>Sterilitas feminae</i>	N97	759	149	201	220	806	183	223	400	18	288	324
233	<i>Друга обољења полномокраћног пута</i>	N82, N84-N90, N93-N94, N96, N98-N99	2478	700	1154	387	365	48	317		151	113	377
ГРУПА XV	ТРУДНОЋА, РАЂАЊЕ И БАБИЊЕ	000-099	403	72	789	307	835	399	278	158	34	505	372
234	<i>Abortus spontaneus</i>	O03		4									
235	<i>Abortus medicalis</i>	O04											
236	<i>Друге трудноће са порођајем</i>	O00-O05, O05-O08	6	14		2	63	4	59				
237	<i>Оток, беланчевине у мокраћи и повишен притисак у трудноћи, порођају и порођајном периоду</i>	O10-O16	131	9	327	44	61	18	43		10	47	24

БРОЈ ОБОЉЕЊА И СТАЊА У ЗДРАВСТВЕНОЈ ЗАШТИТИ ЖЕНА У БЕОГРАДУ У 2008. ГОДИНИ

Табела 31 - наставак 12

Р. бр.	МОРБИДИТЕТНА ЛИСТА (10 МКБ)	ШИФРА	СВЕГА	ОПШТИНЕ									
				БАРАЈЕВО	БОЖДОВАЦ	ОПШТИНА ВРАЧАР	ОД ТОГА		ГРОЦКА	ЗВЕЗДАРА	ЗЕМУН	ЛАЗАРЕВАЦ	МЛАДЕНОВАЦ
							ДОМ ЗДРАВЉА	3333 СТУДЕНАТА					
0	1	2	3	4	5	6	7	8	9	10	11	12	13
238	<i>Ниско усађена постељица, превремено одвајање постељице и препорођајно крварење</i>	O44-O46	280	3	1	6	6		23	2	12	2	1
239	<i>Брига труднице у вези пола и амнионске дупље и могућих проблема порођаја</i>	O30-O43, O47, O48	615		4	112	112		5	38	122		4
241	<i>Haemorrhagia post partum</i>	O72	3										3
242	<i>Друге компликације трудноће и порођаја</i>	O20-O29, O60-O63, O67-O71, O73-O75, O81-O84	2813	14	149	293	279	14	52	209	131	145	98
244	<i>Компликације у бабињама и друга стања која компликују трудноћу и рађање</i>	O85-O99	599	12		66	60	6	23	127		46	32
ГРУПА XVII	УРОБЕНЕ НАКАЗНОСТИ, ДЕФОРМАЦИЈЕ И ХРОМОЗОМСКЕ НЕНОРМАЛНОСТИ	Q00-Q99	219			218		218					
261	<i>Друге аномалије полнокрајног система</i>	Q50-Q52, Q54-Q64	219			218		218					
ГРУПА XVIII	СИМПТОМИ, ЗНАЦИ И ПАТОЛОШКИ КЛИНИЧКИ И ЛАБОРАТОРИЈСКИ НАЛАЗИ	R00-R99	523		224	150		150					69
267	<i>Dolor abdominalis et pelvici</i>	R10	523		224	150		150					69

БРОЈ ОБОЉЕЊА И СТАЊА У ЗДРАВСТВЕНОЈ ЗАШТИТИ ЖЕНА У БЕОГРАДУ У 2008. ГОДИНИ

Табела 31 - наставак 13

Р. бр.	МОРБИДИТЕТНА ЛИСТА (10 МКБ)	ШИФРА	ОПШТИНЕ										
			НОВИ БЕОГРАД	ОБРЕНОВАЦ	ПАЛЛУЛА	РАКОВИЦА	САВСКИ ВЕНАЦ	ОД ТОГА			СОПОТ	СТАРИ ГРАД	ЧУКАРИЦА
								ДОМ ЗДРАВЉА	3333 РАДНИКА МУП - а	3333 РАДНИКА ЖЕЛЕЗ СРБИЈЕ			
0	1	2	14	15	16	17	18	19	20	21	22	23	24
238	Ниско усађена постелица, привремено одвајање постелице и препорођајно	O44-O46	28	11	115	25	30	4	26		9	12	
239	Брига труднице у вези пола и амнионске дупље и могућих проблема порођаја	O30-O43, O47, O48	32	21	67	14	65	33	17	15		128	3
241	Haemorrhagia post partum	O72											
242	Друге компликације трудноће и порођаја	O20-O29, O60-O63, O67-O71, O73-O75, O81-O84	205	13	231	165	494	264	87	143	15	309	290
244	Компликације у бабињама и друга стања која компликују трудноћу и рађање	O85-O99	1		49	57	122	76	46			9	55
ГРУПА XVII	УРОБЕНЕ НАКАЗНОСТИ, ДЕФОРМАЦИЈЕ И ХРОМОЗОМСКЕ НЕНОРМАЛНОСТИ	Q00-Q99											1
261	Друге аномалије полнокрајног система	Q50-Q52, Q54-Q64											1
ГРУПА XVIII	СИМПТОМИ, ЗНАЦИ И ПАТОЛОШКИ КЛИНИЧКИ И ЛАБОРАТОРИЈСКИ НАЛАЗИ	R00-R99	59				13		13		4		4
267	Dolor abdominalis et pelvica	R10	59				13		13		4		4

БРОЈ ОБОЉЕЊА И СТАЊА У ЗДРАВСТВЕНОЈ ЗАШТИТИ ЖЕНА У БЕОГРАДУ У 2008. ГОДИНИ

Табела 31 - наставак 12

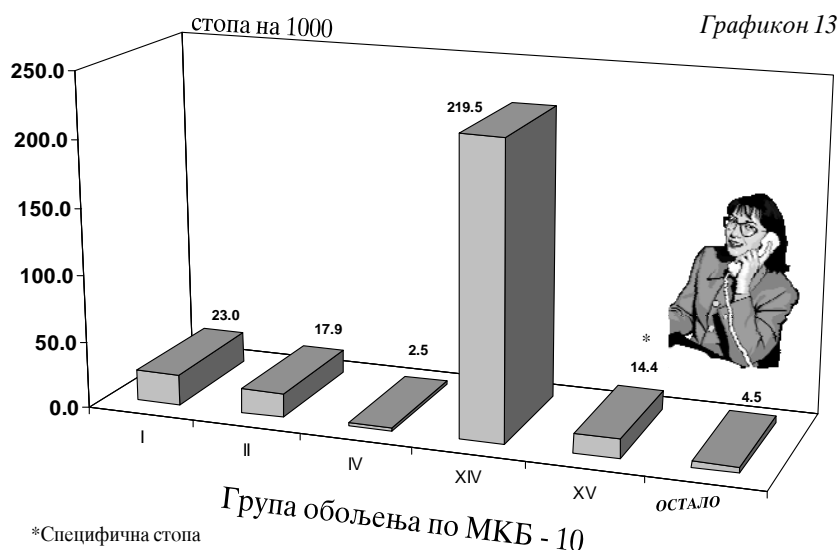
Р. бр.	МОРБИДИТЕТНА ЛИСТА (10 МКБ)	ШИФРА	СВЕГА	ОПШТИНЕ									
				БАРАЈЕВО	ВОЈЛОВАЦ	ОПШТИНА ВРАЧАР	ОД ТОГА		ГРОЦКА	ЗВЕЗДАРА	ЗЕМУН	ЛАЗАРЕВАЦ	МЛАДЕНОВАЦ
							ДОМ ЗДРАВЉА	ЗЗЗЗ СТУДЕНАТА					
0	1	2	3	4	5	6	7	8	9	10	11	12	13
ГРУПА XXI	ФАКТОРИ КОЈИ УТИЧУ НА ЗДРАВСТВЕНО СТАЊЕ И КОНТАКТ СА ЗДРАВСТВЕНОМ СЛУЖБОМ	Z00-Z99	218226	2200	14074	20589	5608	14981	19828	16592	17857	6188	5645
290	Лица која траже здравствене услуге ради прегледа и испитивања	Z00-Z13	151700	1501	8129	8411	4363	4048	16422	10825	11492	5083	4158
293	Контрацепција	Z30	32532	261	3465	7372	332	7040	1129	3450	1986	221	374
294	Препорођајни прегледи и друге контроле трудноће	Z34-Z36	14007	156	1462	421	182	239	723	1177	2148	517	384
296	Нега и преглед после порођаја	Z39	13085	282	1002	418	399	19	1554	1140	1899	367	337
297	Лица у здравственим службама ради одређених третмана и здравствене заштите	Z40-Z54	459			251	251						1
298	Лица у здравственим службама из других разлога	Z31-Z33, Z37, Z55-Z99	6443		16	3716	81	3635			332		391
ГРУПА I-XXI	УКУПНО	A00-T98, Z00-Z99	415746	4285	23622	44272	15112	29160	27423	32767	42628	7842	12902

БРОЈ ОБОЉЕЊА И СТАЊА У ЗДРАВСТВЕНОЈ ЗАШТИТИ ЖЕНА У БЕОГРАДУ У 2008. ГОДИНИ

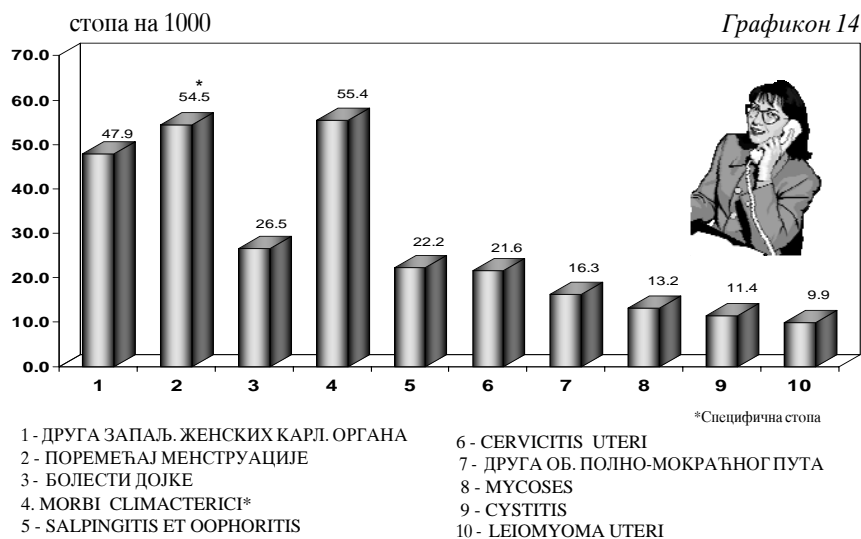
Табела 31 - наставак 13

Р. бр.	МОРБИДИТЕТНА ЛИСТА (10 МКБ)	ШИФРА	ОПШТИНЕ										
			НОВИ БЕОГРАД	ОБРЕНОВАЦ	ПАЛИЛУЛА	РАКОВИЦА	САВСКИ ВЕНАЦ	ОД ТОГА			СОПОТ	СТАРИ ГРАД	ЧУКАРИЦА
								ДОМ ЗДРАВЉА	ЗЗЗЗ РАДНИКА МУП - а	ЗЗЗЗ РАДНИКА ЖЕЛЕЗ. СРБИЈЕ			
0	1	2	14	15	16	17	18	19	20	21	22	23	24
ГРУП А XXI	ФАКТОРИ КОЈИ УТИЧУ НА ЗДРАВСТВЕНО СТАЊЕ И КОНТАКТ СА ЗДРАВСТВЕНОМ СЛУЖБОМ	Z00-Z99	23787	5333	25470	20455	18543	9170	5915	3458	1465	9835	10365
290	Лица која траже здравствене услуге ради прегледа и	Z00-Z13	18267	3812	16297	17474	13578	6915	3698	2965	869	8083	7299
293	Контрацепција	Z30	1305	594	6188	1297	2780	1379	1311	90	264	605	1241
294	Препорођајни прегледи и друге контроле трудноће	Z34-Z36	1567	528	1215	836	946	633	142	171	98	463	1366
296	Нега и преглед после порођаја	Z39	1308	399	1647	824	718	216	270	232	221	684	285
297	Лица у здравственим службама ради одређених третмана и здравствене заштите	Z40-Z54			123		2	2					82
298	Лица у здравственим службама из других разлога	Z31-Z33, Z37, Z55- Z99	1340			24	519	25	494		13		92
ГРУП А I-XXI	УКУПНО	A00-T98, Z00-Z99	56317	15374	43634	31095	31640	11664	10337	9639	4497	18656	18792

**УТВРЂЕНА ОБОЉЕЊА И СТАЊА У ОСНОВНОЈ ЗДРАВСТВЕНОЈ
ЗАШТИТИ ЖЕНА ПРЕМА ГРУПАМА ОБОЉЕЊА
У БЕОГРАДУ У 2008. ГОДИНИ**



**ДЕСЕТ НАЈЧЕШЋИХ ОБОЉЕЊА И СТАЊА У ОСНОВНОЈ
ЗДРАВСТВЕНОЈ ЗАШТИТИ ЖЕНА
У БЕОГРАДУ У 2008. ГОДИНИ**



**ЗДРАВСТВЕНА
ЗАШТИТА
ОДРАСЛИХ**

7

Здравствену заштиту одраслим грађанима обезбеђују службе опште медицине у 16 домова здравља у Београду, 3 завода за заштиту здравља намењених посебним категоријама одраслих (студенти, радници МУП-а, радници „Железнице Србије“), Градски завод за хитну медицинску помоћ и Градски завод за геронтологију.

У овим установама здравствену заштиту одраслим грађанима је пружало 1995 здравствених радника, од којих су 914 били лекари (549 су специјалисти опште медицине), 69 радника са вишом стручном спремом, од којих су 52 медицинске сестаре-техничари и 1012 запослених са средњом стручном спремом, од којих 842 медицинских сестара-техничара. Структуру запосленог медицинског кадра чинило је 45,8% лекара, 3,5% медицинских сестара-техничара са вишом и 50,7% са средњом стручном спремом. Од укупног броја лекара, 50,2% су специјалисти опште медицине. Однос лекар – сестра је био 1:1,2 што задовољава стандарде предвиђене за овај ниво здравствене заштите. Сваки тим је обезбеђивао здравствену заштиту за просечно 1464 становника старосне доби од 20 и више година, па су услови за ефикасан рад у овом сегменту здравственог система били повољни.

У току 2008. године, одрасли грађани су у просеку остварили 1 – 2 епизоде лечења са 3 - 4 посета лекару због дијагностике, лечења и контроле здравља и око 2 посете медицинској сестри-техничару ради ињекционе терапије, превијања или неке друге интервенције.

У оквиру укупне здравствене заштите одраслих грађана, превентивне активности изражене бројем посета домовима здравља због систематских, периодичних или контролних прегледа су чинили 6,6% од укупног броја посета општој медицини. Просечно је сваки трећи становник старији од 20 година био обухваћен превентивном здравственом заштитом, односно систематским или контролним прегледом.

У оквиру опште медицине, стопа морбидитета је износила 1.301,7 на 1000 становника старијих од 20 година. Пет водећих група болести су чиниле 65,0% укупног морбидитета становника и то:

- болести система крвотока (283,1/1000)
- болести система дисања (268,7/1000)
- болести мишићно-коштаног система (135,6/1000)
- болести мокраћно-полног система (88,5/1000)
- болести система за варење (69,9/1000)

Есенцијална хипертензија је најчешћа појединачна дијагноза са стопом од 178,2/1000. То значи да сваки пети становник Београда старији од 20 година има ову болест.

Подаци приказани у овом поглављу су добијени на основу Извештаја службе опште медицине (обр. бр. 3-01-60).

**МЕДИЦИНСКИ РАДНИЦИ У ЗДРАВСТВЕНОЈ ЗАШТИТИ ОДРАСЛИХ ГРАЂАНА У ДОМОВИМА ЗДРАВЉА
И ЗАВОДИМА ПРЕМА СТРУЧНОЈ СПРЕМИ У БЕОГРАДУ У 2008. ГОДИНИ**

Табела 32

Р. бр.	ЗДРАВСТВЕНА УСТАНОВА	УКУПН О	МЕДИЦИНСКИ РАДНИЦИ							
			ЛЕКАРИ				ВИША СТРУЧНА СПРЕМА		СРЕДЊА СТРУЧНА СПРЕМА	
			СВЕГА	ОД ТОГА			СВЕГА	ОД ТОГА МЕДИЦИНСКЕ СЕСТРЕ ТЕХНИЧАРИ	СВЕГА	ОД ТОГА МЕДИЦИНСКЕ СЕСТРЕ ТЕХНИЧАРИ
				ОПШТЕ МЕДИЦИНЕ	НА СПЕЦИЈА- ЛИЗАЦИЈИ	СПЕЦИЈАЛИ СТИ				
0	1	2	3	4	5	6	7	8	9	10
	УКУПНО	1995	914	391	64	459	69	52	1012	842
1.	Д.З. "Др Милорад Влајковић" - БАРАЈЕВО	34	17	12		5			17	17
2.	ДОМ ЗДРАВЉА "ВОЖДОВАЦ"	167	81	27		54	6		80	
3.	ДОМ ЗДРАВЉА "ВРАЧАР"	65	36	10	3	23	5	5	24	24
4.	ДОМ ЗДРАВЉА - "ГРОЦКА"	107	49	32		17	1	1	57	57
5.	ДОМ ЗДРАВЉА - "ЗВЕЗДАРА"	131	51	20	5	26	5	5	75	75
6.	ДОМ ЗДРАВЉА - "ЗЕМУН"	192	88	40	7	41	6	6	98	98
7.	Д.З. "Др Ђорђе Ковачевић" - ЛАЗАРЕВАЦ	110	39	28	3	8	4	4	67	67
8.	ДОМ ЗДРАВЉА - "МЛАДЕНОВАЦ"	77	31	14	7	10			46	46
9.	ДОМ ЗДРАВЉА - "НОВИ БЕОГРАД"	178	88	24	3	61	5	5	85	85
10.	ДОМ ЗДРАВЉА - "ОБРЕНОВАЦ"	97	43	24	9	10	2	2	52	52
11.	Д.З. "Др Милутић Ивоковић" - ПАЛИЛУЛА	186	83	32	11	40	6	6	97	97
12.	ДОМ ЗДРАВЉА - "РАКОВИЦА"	89	43	23		20	2	2	44	44
13.	ДОМ ЗДРАВЉА - "САВСКИ ВЕНАЦ"	72	30	5	2	23	4	4	38	38
14.	ДОМ ЗДРАВЉА - "СОПОТ"	48	18	12	1	5	2	2	28	28
15.	ДОМ ЗДРАВЉА - "СТАРИ ГРАД"	89	46	14	4	28	4	4	39	39
16.	Д.З. "Др Симо Милошевић" - ЧУКАРИЦА	183	88	45		43	5		90	
17.	ЗАВОД ЗА ЗДРАВСТВЕНУ ЗАШТИТУ СТУДЕНАТА	33	14	5	5	4	4	4	15	15
18.	ЗАВОД ЗА ЗДРАВСТВЕНУ ЗАШТИТУ РАДНИКА М.У.П.- а	33	15	5	3	7	6		12	12
19.	ЗАВОД ЗА ЗДРАВСТВЕНУ ЗАШТИТУ РАДНИКА "ЖЕЛЕЗНИЦЕ СРБИЈЕ"	74	40	19	1	20	1	1	33	33
20.	ГРАДСКИ ЗАВОД ЗА ХИТНУ МЕДИЦИНСКУ ПОМОЋ	20	10			10			10	10
21.	ГРАДСКИ ЗАВОД ЗА ГЕРОНТОЛОГИЈУ	10	4			4	1	1	5	5
22.	ОСНИВАЧ ГРАД БЕОГРАД	1855	845	362	55	428	58	47	952	782

БРОЈ ПОСЕТА У ЗДРАВСТВЕНОЈ ЗАШТИТИ ОДРАСЛИХ ГРАЂАНА У ДОМОВИМА ЗДРАВЉА И ЗАВОДИМА ПРЕМА СТРУЧНОЈ СПРЕМИ У БЕОГРАДУ У 2008. ГОДИНИ

Табела 33

Р. бр.	ЗДРАВСТВЕНА УСТАНОВА	ПОСЕТЕ										
		СИСТЕМА-ТСКИ, ПЕРИОДИЧНИ И КОНТРОЛНИ ПРЕГЛЕДИ	У ОРДИНАЦИЈИ			КУЋНЕ ПОСЕТЕ		КАТЕГОРИЈА КОРИСНИКА				
			КОД ЛЕКАРА		КОД ОСТАЛИХ МЕДИЦИНСКИХ РАДНИКА	ЛЕКАРА	ОСТАЛИХ МЕДИЦИНСКИХ РАДНИКА	РАДНИЦИ У УДРУЖЕНОМ РАДУ И СА ЊИМА ИЗЈЕДНАЧЕНА ЛИЦА		ВОЈНА ЛИЦА	ЗЕМЉО-РАДНИЦИ	ОСТАЛА ЛИЦА
			СВЕГА	ОД ТОГА ПРВЕ				СВЕГА	ОД ТОГА НОСИОЦИ ПРАВА			
0	1	2	3	4	5	6	7	8	9	10	11	12
	УКУПНО	373311	5181441	1764063	2120094	102339	400832	2419017	1437612	4473	91187	2666764
1.	Д.З. "Др Милорад Влајковић" - БАРАЈЕВО	5826	71933	22499	35832	4747	5266	25637	16483	7	1609	44680
2.	ДОМ ЗДРАВЉА "ВОЖДОВАЦ"	15706	490825	198798	142707	12611		490825				
3.	ДОМ ЗДРАВЉА "ВРАЧАР"	4305	196536	55629	53691	2388		65818	65611			130718
4.	ДОМ ЗДРАВЉА - "ГРОЦКА"	22320	244153	84307	102398	5579	13408	107822	74093	47	22171	114113
5.	ДОМ ЗДРАВЉА "ЗВЕЗДАРА"	25323	392422	129776	160045	10719	64080	143192	131851	9	2143	247078
6.	ДОМ ЗДРАВЉА "ЗЕМУН"	44764	586428	111042	227399		49727	257552	250650		2921	325955
7.	Д.З. "Др Ђорђе Ковачевић" - ЛАЗАРЕВАЦ	5435	206176	64904	199523	7454	32377	68657	44726	117	4943	132459
8.	ДОМ ЗДРАВЉА "МЛАДЕНОВАЦ"		182535	62793	86955	4027	5491	32112	12054	2492	30231	117700
9.	ДОМ ЗДРАВЉА "НОВИ БЕОГРАД"	17068	529339	279767	164609			210214	124677			319125
10.	ДОМ ЗДРАВЉА "ОБРЕНОВАЦ"	3845	255909	80396	125563	6227	20947	94382	67465	1774	11896	147857
11.	Д.З. "Др Милутин Иковић" - ПАЛИЛУЛА	155294	496774	141907	272456	5504	59720	230399	192518		5516	260859
12.	ДОМ ЗДРАВЉА "РАКОВИЦА"	14299	275404	109853	86636	14283	30054	84880	73206			190524
13.	ДОМ ЗДРАВЉА "САВСКИ ВЕНАЦ"	9278	143297	65086	27917	3924	13078	57176	52734			86121
14.	ДОМ ЗДРАВЉА "СОПОТ"	2795	77516	27149	47806	5893	7477	23788	13965	27	6959	46742
15.	ДОМ ЗДРАВЉА "СТАРИ ГРАД"	12627	185728	72608	73276	10438	31031	78122	58689			107606
16.	Д.З. "Др Симо Милошевић" - ЧУКАРИЦА	28971	525306	121981	259063	7996	67783	230369	140153		1715	293222
17.	ЗАВОД ЗА ЗДРАВСТВЕНУ ЗАШТИТУ СТУДЕНАТА	463	78246	49277	19339			71171	18840		1083	5992
18.	ЗАВОД ЗА ЗДРАВСТВЕНУ ЗАШТИТУ РАДНИКА М.У.П.а		85404	21676	19329			43581	40248			41823
19.	ЗАВОД ЗА ЗДРАВСТВЕНУ ЗАШТИТУ РАДНИКА "ЖЕЛЕЗНИЦЕ СРБИЈЕ"	4992	127123	34711	15405			76733	59436			50390
20.	ГРАДСКИ ЗАВОД ЗА ГЕРОНТОЛОГИЈУ		4013	3530	145	549	393	213	213			3800
21.	ГРАДСКИ ЗАВОД ЗА ХИТНУ МЕДИЦИНСКУ ПОМОЋ		26374	26374				26374				
22.	ОСНИВАЧ ГРАД БЕОГРАД	367856	4864294	1632025	2066021	102339	400832	2201158	1319088	4473	90104	2568559

БРОЈ ОБОЉЕЊА И СТАЊА У ЗДРАВСТВЕНОЈ ЗАШТИТИ ОДРАСЛИХ У БЕОГРАДУ У 2008. ГОДИНИ

Табела 34 - наставак 36

Р. бр.	МОРБИДИТЕТНА ЛИСТА (МКБ - 10)	ШИФРА	СВЕГА	ОПШТИНЕ										
				БАРАЛЕВО	ВОЈДОВАЦ	ОПШТИНА ВРАЧАР	ОД ТОГА			ГРОЦКА	ЗВЕЗДАРА	ЗЕМУН	ЛАЗАРЕВАЦ	МЛАДЕНОВАЦ
							ДОМ ЗДРАВЉА ВРАЧАР	ЗАВ. ЗА ЗДРАВ. ЗАШТИТУ СТУДЕНАТА						
0	1	2	3	4	5	6	7	8	9	10	11	12	13	
ГРУП А I-	УКУПНО БЕОГРАД	A00 - T98	2E+06	16807	2E+05	82729	40231	42498	97764	1E+05	87703	42234	84962	
ГРУП А I	ЗАРАЗНЕ БОЛЕСТИ И ПАРАЗИТАРНЕ БОЛЕСТИ	(A00 - B99)	30101	289	3836	4117	744	3373	930	1081	977	435	931	
003	<i>Shigellosis</i>	A03	10		4	1	1					1		
004	<i>Amoebiasis</i>	A06	4		1	2	1	1						
005	<i>Diarrhoea et gastroenteritis</i>	A09	3955	108	141	106	70	36	102	168	185	98	374	
006	<i>Друге заразне болести</i>	A02, A04, A05, A07-A08	3241	24	501	807	77	730	138	115	62	36	49	
007	<i>Tuberculosis pulmonis</i>	A15-A16	118	1	17	7	3	4	17	14	4	2	8	
008	<i>Tuberculosis alia</i>	A17-A19	17		2	4	3	1	2	1	2			
017	<i>Septikemija</i>	A40-A41	12		4									
018	<i>Друге бактеријске болести</i>	A21-A22, A24 A28, A31- A32, A38	966		95	20	12	8	15	50	72	6	10	
019	<i>Syphilis congenita</i>	A50	1											
022	<i>Infectio gonococcica</i>	A54	1											
023	<i>Infectiones sexualis chlamydiales</i>	A55-A56	30		2	10		10		4				
024	<i>Друге инфекције претежно пренете полним путем</i>	A57-A64	115		15	30	1	29	3	34		6	2	
030	<i>Encephalitis viralis</i>	A83-A86	2		1								1	

БРОЈ ОБОЉЕЊА И СТАЊА У ЗДРАВСТВЕНОЈ ЗАШТИТИ ОДРАСЛИХ У БЕОГРАДУ У 2008. ГОДИНИ

Табела 34 - наставак 37

Р. бр.	МОРБИДИТЕТНА ЛИСТА (МКБ - 10)	ШИФРА	ОПШТИНЕ											
			НОВИ БЕОГРАД	ОБРЕНОВАЦ	ПАПЛУЛА	РАКОВИЦА	ОПШТИНА САВСКИ БЕНАЦ	ОД ТОГА				СОПОТ	СТАРИ ГРАД	ЧУКАРИЦА
								ДОМ ЗДРАВЉА САВСКИ БЕНАЦ	ЗАВ. ЗА ЗДР. ЗАШТ. М.У.П-с	ЗАВ. ЗА ЗДРАВ. ЗАШТ. "Железнице Србије"	ОСТАЛО			
0	1	2	14	15	16	17	18	19	20	21	22	23	24	25
ГРУП А I - XIX	УКУПНО БЕОГРАД	A00 - T98	233025	58385	165140	90548	126903	65616	24539	25276	11472	26942	65398	117921
ГРУП А I	ЗАРАЗНЕ БОЛЕСТИ И ПАРАЗИТАРНЕ БОЛЕСТИ	(A00 - B99)	4525	1263	2840	1641	4146	2571	1177	356	42	381	1285	1424
003	<i>Shigellosis</i>	A03		2			1	1						1
004	<i>Amoebiasis</i>	A06					1	1						
005	<i>Diarrhoea et gastroenteritis</i>	A09	301	125	799	333	210	174	17	19		25	269	611
006	<i>Друге заразне болести</i>	A02, A04, A05, A07-A08	443	77	173	314	191	150	32	8	1	44	109	158
007	<i>Tuberculosis pulmonis</i>	A15-A16	12	8	3		9	3		4	2	5	11	
008	<i>Tuberculosis alia</i>	A17-A19	3	1			1				1		1	
017	<i>Septikemija</i>	A40-A41	2	2	1		3	3						
018	<i>Друге бактеријске болести</i>	A21-A22, A24- A28, A31-A32,	91	38	105	244	18	9	4	4	1	8	160	34
019	<i>Syphilis congenita</i>	A50											1	
022	<i>Infectio gonococcica</i>	A54					1	1						
023	<i>Infectiones sexualis chlamydiales</i>	A55-A56	3	1			9	6	3				1	
024	<i>Друге инфекције претежно пренете полним путем</i>	A57-A64	3	2	1		13	5	3	4	1		4	2
030	<i>Encephalitis viralis</i>	A83-A86												

БРОЈ ОБОЉЕЊА И СТАЊА У ЗДРАВСТВЕНОЈ ЗАШТИТИ ОДРАСЛИХ У БЕОГРАДУ У 2008. ГОДИНИ

Табела 34 - наставак 36

Р. бр.	МОРБИДИТЕТНА ЛИСТА (МКБ - 10)	ШИФРА	СВЕГА	ОПШТИНЕ											
				БАРАЈЕВО	ВОЈДОВАЦ	ОПШТИНА ВРАЧАР	ОД ТОГА				ГРОЦКА	ЗВЕЗДАРА	ЗЕМУН	ЛАЗАРЕВАЦ	МЛАДЕНОВАЦ
							ДОМ ЗДРАВЉА ВРАЧАР	ЗАВ.ЗА ЗДРАВ. ЗАШТИТУ СТУДЕНАТА							
0	1	2	3	4	5	6	7	8	9	10	11	12	13		
032	<i>Друге артроподне вирусне грознице и вирусне хеморагијске грознице</i>	A90-A94,A96-A99	22		1							1			
033	<i>Infectiones herpesvirales</i>	B00	711	30	33	100	10	90	8	76	22	10	27		
034	<i>Varicella et Herpes zoster</i>	B01-B02	2945	3	487	282	162	120	191	229	124	91	129		
035	<i>Morbilli</i>	B05	9			2		2	1	2			1		
036	<i>Rubeola</i>	B06	15			1		1	1	1		3			
037	<i>Hepatitis acuta B</i>	B16	150		47	12	2	10	4	13	1	1	3		
038	<i>Друга вирусна жутица</i>	B15, B17-B19	764		179	102	37	65	17	28	17	14	17		
039	<i>Morbus HIV</i>	B20-B24	64		4	9	9		2	10			3		
040	<i>Parotitis</i>	B26	35	7	3	2	1	1	4	2			2		
041	<i>Друге вирусне болести</i>	A81, A87-A89, B03-B04, B07-	7637	19	187	1516	19	1497	195	38	126	105	75		
042	<i>Mycoses</i>	B35-B49	8496	97	2031	1040	310	730	221	224	325	41	203		
043	<i>Malaria</i>	B50-B54	2							1					
044	<i>Leishmaniasis</i>	B55	33												
048	<i>Echinococcosis</i>	B67	11		2				1				1		
050	<i>Onchorciasis</i>	B73	2												
053	<i>Друге хелминтијазе</i>	B68-B71, B75, B77-B83	91		6	12	7	5	1	17	5	3	3		
054	<i>Sequelae tuberculosis</i>	B90	8		1	2	2		1	1					

БРОЈ ОБОЉЕЊА И СТАЊА У ЗДРАВСТВЕНОЈ ЗАШТИТИ ОДРАСЛИХ У БЕОГРАДУ У 2008. ГОДИНИ

Табела 34 - наставак 37

Р. бр.	МОРБИДИТЕТНА ЛИСТА (МКБ - 10)	ШИФРА	ОПШТИНЕ												
			НОВИ БЕОГРАД	ОБРЕНОВАЦ	ПАЛИЛУЛА	РАКОВИЦА	ОПШТИНА САВСКИ БЕНАЦ	ОД ТОГА					СОПОТ	СТАРИ ГРАД	ЧУКАРИЦА
								ДОМ ЗДРАВЉА САВСКИ БЕНАЦ	ЗАВ. ЗА ЗДР. ЗАШТ. М.У.П-а	ЗАВ. ЗА ЗДРАВ. ЗАШТ. "Железнице Србије"	ОСТАЛО				
0	1	2	14	15	16	17	18	19	20	21	22	23	24	25	
032	<i>Друге артроподне вирусне грознице и вирусне хеморагијске грознице</i>	A90-A94,A96-A99		1			1			1		2	14	2	
033	<i>Infectiones herpesvirales</i>	B00	109	42	44	58	109	57	31	21		4	16	23	
034	<i>Varicella et Herpes zoster</i>	B01-B02	449	99	95	186	268	151	60	49	8	103	90	119	
035	<i>Morbilli</i>	B05		1	1		1	1							
036	<i>Rubeola</i>	B06	2			2						5			
037	<i>Hepatitis acuta B</i>	B16	12	5	12	15	7	5	1	1		2	14	2	
038	<i>Друга вирусна жутица</i>	B15, B17-B19	53	54	50	45	100	57	21	20	2		67	21	
039	<i>Morbus HIV</i>	B20-B24	17	1	5	5	3	3				1	2	2	
040	<i>Parotitis</i>	B26	7	2	1		2		1	1			1	2	
041	<i>Друге вирусне болести</i>	A81, A87-A89, B03-B04,B07-B09, B25, B27-	2068	448	283	111	2174	1298	775	90	11	33	126	133	
042	<i>Mycoses</i>	B35-B49	912	294	1247	211	975	628	218	114	15	98	304	273	
043	<i>Malaria</i>	B50-B54	1												
044	<i>Leishmaniasis</i>	B55										32	1		
048	<i>Echinococcosis</i>	B67		4		1	2	1		1					
050	<i>Onchorciasis</i>	B73					2			2					
053	<i>Друге хелминтијазе</i>	B68-B71, B75, B77-B83	2	13		1	9	4	3	2		7	11	1	
054	<i>Sequelae tuberculosis</i>	B90		1			1	1				1			

БРОЈ ОБОЉЕЊА И СТАЊА У ЗДРАВСТВЕНОЈ ЗАШТИТИ ОДРАСЛИХ У БЕОГРАДУ У 2008. ГОДИНИ

Табела 34 - наставак 36

Р. бр.	МОРБИДИТЕТНА ЛИСТА (МКБ - 10)	ШИФРА	СВЕГА	ОПШТИНЕ										
				БАРАЈЕВО	ВОЈДОВАЦ	ОПШТИНА ВРАЧАР	ОД ТОГА			ГРОЦКА	ЗВЕЗДАРА	ЗЕМУН	ЛАЗАРЕВАЦ	МЛАДЕНОВАЦ
							ДОМ ЗДРАВЉА ВРАЧАР	ЗАВ ЗА ЗДРАВ. ЗАШТИТУ СТУДЕНАТА						
0	1	2	3	4	5	6	7	8	9	10	11	12	13	
055	<i>Sequelaе poliomyelitidis</i>	B91	2							1				
057	<i>Друге заразне болести и паразитарне болести</i>	A65-A67, A69 A70, A74, A77-A79, B58 B64, B85-	632		72	50	17	33	6	52	32	17	23	
ГРУП А II	ТУМОРИ	C00 - D48	32108	147	3452	2121	1389	732	1617	4610	1824	311	1166	
058	<i>Злоћудни тумори усне, усне дупље и ждрела</i>	C00-C14	428	9	6	18	17	1	29	115	19	4	59	
059	<i>Neoplasma malignum oesophagei</i>	C15	134	5	1	5	5		15	27	4	2	27	
060	<i>Neoplasma malignum gasteris</i>	C16	587	5	113	15	15		58	67	45	4	78	
061	<i>Neoplasma malignum coli</i>	C18	1192	11	134	43	43		64	185	100	7	33	
062	<i>Злоћудни тумори ректосигмоидног споја дебелог црева, чмара и чмарног канала</i>	C19-C21	1133	6	69	63	63		108	191	64	15	33	
063	<i>Neoplasma malignum hepatis et ductuum biliarum intrahepaticorum</i>	C22	230	4	30	4	4		23	31	4	3	26	
064	<i>Neoplasma malignum pancreatis</i>	C25	225	4		10	10		58	21	14	3	10	
065	<i>Други злоћудни тумори органа за варење</i>	C17, C23- C24, C26	324	5	17	6	6		19	140	9	4	11	
066	<i>Neoplasma malignum laryngis</i>	C32	312	5	92	5	2	3	38	41	14	3	7	
067	<i>Neoplasma malignum tracheae, bronchi et pulmonis</i>	C33-C34	2051	14	150	80	80		455	232	99	9	173	

БРОЈ ОБОЉЕЊА И СТАЊА У ЗДРАВСТВЕНОЈ ЗАШТИТИ ОДРАСЛИХ У БЕОГРАДУ У 2008. ГОДИНИ

Табела 34 - наставак 37

Р. бр.	МОРБИДИТЕТНА ЛИСТА (МКБ - 10)	ШИФРА	ОПШТИНЕ											
			НОВИ БЕОГРАД	ОБРЕНОВАЦ	ПАЛИЛУЛА	РАКОВИЦА	ОПШТИНА САВСКИ ВЕНАЦ	ОД ТОГА				СОПОТ	СТАРИ ГРАД	ЧУКАРИЦА
								ДОМ ЗДРАВЉА САВСКИ ВЕНАЦ	ЗАВ. ЗА ЗДР. ЗАШТ. М.У.П-а	ЗАВ. ЗА ЗДРАВ. ЗАШТ. "Железнице Србије"	ОСТАЛО			
0	1	2	14	15	16	17	18	19	20	21	22	23	24	25
055	<i>Sequelaе poliomyelitidis</i>	B91		1										
057	<i>Друге заразне болести и паразитарне болести</i>	A65-A67, A69-A70, A74, A77-A79, B58-B64,	35	41	20	115	35	12	8	15		11	83	40
ГРУП А П	ТУМОРИ	C00 - D48	4024	1077	3092	2040	3427	1884	367	457	719	319	1542	1339
058	<i>Злоћудни тумори усне, усне дупље и ждрела</i>	C00-C14	35	5	32	14	55	35	4	6	10	5	9	14
059	<i>Neoplasma malignum oesophagei</i>	C15	5	3	2		15	5			10		6	17
060	<i>Neoplasma malignum gasteris</i>	C16	33	12	41	8	38	14	2	3	19	8	13	49
061	<i>Neoplasma malignum coli</i>	C18	92	32	140	68	156	69	8	21	58	21	36	70
062	<i>Злоћудни тумори ректосигмоидног споја дебелог црева, чмара и чмарног канала</i>	C19-C21	78	26	152	99	129	71	8	10	40	18	24	58
063	<i>Neoplasma malignum hepatis et ductuum biliarum intrahepaticorum</i>	C22	14	2	15	19	19	12	3	1	3	4	6	26
064	<i>Neoplasma malignum pancreatis</i>	C25	17	3	10	9	25	20			5	3	11	27
065	<i>Други злоћудни тумори органа за варење</i>	C17, C23-C24, C26	9	9	5	57	11	4	1	3	3	6	6	10
066	<i>Neoplasma malignum laryngis</i>	C32	22	17	6	23	15	2		4	9	12	6	6
067	<i>Neoplasma malignum tracheae, bronchi et pulmonis</i>	C33-C34	137	57	155	103	201	136	11	21	33	10	50	126

БРОЈ ОБОЉЕЊА И СТАЊА У ЗДРАВСТВЕНОЈ ЗАШТИТИ ОДРАСЛИХ У БЕОГРАДУ У 2008. ГОДИНИ

Табела 34 - наставак 36

Р. бр.	МОРБИДИТЕТНА ЛИСТА (МКБ - 10)	ШИФРА	СВЕГА	ОПШТИНЕ											
				БАРАЛЕВО	БОЖДОВАЦ	ОПШТИНА БРАЧАР	ОД ТОГА				ГРОЦКА	ЗВЕЗДАРА	ЗЕМУН	ЛАЗАРЕВАЦ	МЛАДЕНОВАЦ
							ДОМ ЗДРАВЉА БРАЧАР	ЗАВ. ЗА ЗДРАВ. ЗАШТИТУ СТУДЕНАТА	ГРОЦКА	ЗВЕЗДАРА					
0	1	2	3	4	5	6	7	8	9	10	11	12	13		
068	Други злоћудни тумори органа за дисање и интраторакалних органа	C30-C31, C37-C39	256	3	2	33	33		8	80	17	7	22		
069	Злоћудни тумор кости и и зглобне хрскавице	C40-C41	118	1	6	13	9	4	10	24	11		9		
070	<i>Melanoma malignum cutis</i>	C43	395	6	83	9	8	1	21	70	18		11		
071	<i>Neoplasma malignum cutis aliud</i>	C44	489	4	25	21	21		15	64	14	7	19		
072	Злоћудни тумор везивног и меког ткива	C45-C49	224		21	21	18	3	4	36	18	2	8		
073	<i>Neoplasma malignum mammae</i>	C50	3971	6		244	244		133	860	278	49	157		
074	<i>Neoplasma malignum cervicis uteri</i>	C53	429	2		17	17		50	123	23	2	69		
075	<i>Neoplasma malignum corporis uteri</i>	C54-C55	238			19	19		17	40	1	2	43		
076	Други злоћудни тумори женских полних органа	C51-C52, C56-C58	325	2		17	13	4	32	77	23	10	16		
077	<i>Neoplasma malignum prostatae</i>	C61	1547	9	128	94	94		85	231	71	11	38		
078	Други злоћудни тумори мушких полних органа	C60, C62-C63	266	1	61	17	9	8	6	54	6	2	3		
079	<i>Neoplasma malignum vesicae urinariae</i>	C67	766	6	110	29	29		25	149	23	3	16		
080	Други злоћудни тумори система за мокрење	C64-C66, C68	410	3	9	12	11	1	26	76	40	4	8		
081	<i>Neoplasma malignum oculi et adnexorum oculi</i>	C69	60		1				1	36	1		2		
082	<i>Neoplasma malignum cerebrale</i>	C71	290	3	21	14	11	3	72	32	2	1	12		
083	Злоћудни тумори других делова централног нервног система	C70, C72	90		1	2	1	1	5	24	7	2	3		

БРОЈ ОБОЉЕЊА И СТАЊА У ЗДРАВСТВЕНОЈ ЗАШТИТИ ОДРАСЛИХ У БЕОГРАДУ У 2008. ГОДИНИ

Табела 34 - наставак 37

Р. бр.	МОРБИДИТЕТНА ЛИСТА (МКБ - 10)	ШИФРА	ОПШТИНЕ											
			НОВИ БЕОГРАД	ОБРЕНОВАЦ	ПАЛИЛУЛА	РАКОВИЦА	ОПШТИНА САВСКИ БЕНАЦ	ОД ТОГА				СОПОТ	СТАРИ ГРАД	ЧУКАРИЦА
								ДОМ ЗДРАВЉА САВСКИ БЕНАЦ	ЗАВ. ЗА ЗДР. ЗАШТ. М.У.П.-а	ЗАВ. ЗА ЗДРАВ. ЗАШТ. "Железнице Србије"	ОСТАЛО			
0	1	2	14	15	16	17	18	19	20	21	22	23	24	25
068	Други злоћудни тумори органа за дисање и интраторакалних органа	C30-C31, C37-C39	9	1	9	43	8	2		2	4	1	3	10
069	Злоћудни тумор кости и и зглобне хрскавице	C40-C41	6	2	9	7	12	9	1	1	1	2	1	5
070	Melanoma malignum cutis	C43	36	10	36	32	30	14	1	6	9	6	11	16
071	Neoplasma malignum cutis aliud	C44	83	21	83	33	63	30	9	13	11	10	16	11
072	Злоћудни тумор везивног и меког ткива	C45-C49	12	3	11	17	15	7		2	6		38	18
073	Neoplasma malignum mammae	C50	411	53	688	280	486	241	10	96	139	29	140	157
074	Neoplasma malignum cervicis uteri	C53	31	14		10	42	20	2	8	12	4	14	28
075	Neoplasma malignum corporis uteri	C54-C55	25	3		13	45	16	1	3	25	13	13	4
076	Други злоћудни тумори женских полних органа	C51-C52, C56-C58	41	11		14	36	22	1	4	9	6	21	19
077	Neoplasma malignum prostatae	C61	160	14	218	175	183	112	6	17	48	6	41	83
078	Други злоћудни тумори мушких полних органа	C60, C62-C63	4	1	8	58	30	16		9	5		6	9
079	Neoplasma malignum vesicae urinariae	C67	51	17	131	50	75	42	3	5	25	9	27	45
080	Други злоћудни тумори система за мокрење	C64, C66-C68	29	7	61	60	49	33	3	7	6	3	8	15
081	Neoplasma malignum oculi et adnexorum oculi	C69	8		2		3	2			1	1	4	1
082	Neoplasma malignum cerebrale	C71	17	5	33	7	43	15	1	3	24	4	2	22
083	Злоћудни тумори других делова централног нервног система	C70, C72	5	1	3	2	19	3			16	3	7	6

БРОЈ ОБОЉЕЊА И СТАЊА У ЗДРАВСТВЕНОЈ ЗАШТИТИ ОДРАСЛИХ У БЕОГРАДУ У 2008. ГОДИНИ

Табела 34 - наставак 36

Р. бр.	МОРБИДИТЕТНА ЛИСТА (МКБ - 10)	ШИФРА	СВЕГА	ОПШТИНЕ											
				БАРАЉЕВО	ВОЖДОВАЦ	ОПШТИНА ВРАЧАР	ОД ТОГА				ГРОЦКА	ЗВЕЗДАРА	ЗЕМУН	ЛАЗАРЕВАЦ	МЛАДЕНОВАЦ
							ЛОМ	ЗДРАВЉА ВРАЧАР	ЗВ. ЗА	ЗДРАВ. ЗАШТИТУ СТУДЕНАТА					
0	1	2	3	4	5	6	7	8	9	10	11	12	13		
084	Други секундарни, злоћудни тумори неозначених и разних локација	C73-C80, C97	757	1	95	20	19	1	40	53	62	5	49		
085	Morbus Hodgkin	C81	265	4	62	24	9	15	3	27	7		6		
086	Lymphoma non - Hodgkin	C82-C85	369	3	70	31	23	8	9	59	3	2	4		
087	Leucaemia	C91-C95	472	7	66	26	17	9	20	66	23	4	13		
088	Други злоћудни тумори лимфних жлезда, крвне лозе и срдног ткива	C88-C90, C96	253		36	8	8		1	52	8	1	4		
089	Carcinoma in situ cervicis uteri	D06	38			1	1		12	15		1			
090	Neoplasma benignum cutis	D22-D23	4399		557	485	193	292	49	299	269	35	69		
091	Neoplasma benignum mammae	D24	2548		348	208	98	110	14	391	145	16	21		
092	Leiomyoma uteri	D25	187		1	14	14		8	92	4	1			
093	Neoplasma benignum ovarii	D27	90			11	3	8		33			1		
094	Neoplasma benignum organorum urinariorum	D30	145		3	12	10	2	5	29	3	3			
095	Neoplasmata benigna cerebri et systematis nervosi centralis partium aliorum	D33	213		9	7	5	2	1	25	4	2	7		
096	Доброћудни тумори, други тумори >in situ< и тумори неозначеног и непознатог исхода	D00-D05, D07-D21, D26, D28-	5882	18	1125	463	207	256	78	443	371	85	99		
ГРУПА III	БОЛЕСТИ КРВИ И БОЛЕСТИ КРВОТВОРНИХ ОРГАНА И ПОРЕМЕЋАЈИ ИМУНИТЕТА	D50-D89	27635	794	3346	2065	718	1347	972	2507	948	406	590		
097	Anaemia sideropenica	D50	22832	658	2882	1909	621	1288	904	2002	766	367	462		

БРОЈ ОБОЉЕЊА И СТАЊА У ЗДРАВСТВЕНОЈ ЗАШТИТИ ОДРАСЛИХ У БЕОГРАДУ У 2008. ГОДИНИ

Табела 34 - наставак 37

Р. бр.	МОРБИДИТЕТНА ЛИСТА (МКБ - 10)	ШИФРА	ОПШТИНЕ											
			НОВИ БЕОГРАД	ОБРЕНОВАЦ	ПАЛИЛУЛА	РАКОВИЦА	ОПШТИНА САВСКИ ВЕНАЦ	ОД ТОГА				СОПОТ	СТАРИ ГРАД	ЧУКАРИЦА
								ДОМ ЗДРАВЉА САВСКИ ВЕНАЦ	ЗД. ЗАШТ. М.У.П-а	ЗД. ЗАШТ. "Железнице Србије"	ОСТАЛО			
0	1	2	14	15	16	17	18	19	20	21	22	23	24	25
084	Други секундарни, злоћудни тумори неозначених и разних локација	C73-C80, C97	73	6	68	38	181	62	4	7	108	15	31	20
085	Morbus Hodgkin	C81	21	2	27	40	16	4		9	3	5	8	13
086	Lymphoma non - Hodgkin	C82-C85	38	4	41	36	42	22	3	5	12	1	22	4
087	Leucaemia	C91-C95	47	5	44	65	64	34	1	7	22		12	10
088	Други злоћудни тумори лимфних жлезда, крвне лозе и сродног ткива	C88-C90, C96	4	3	40	54	30	24		1	5	1	6	5
089	Carcinoma in situ cervicis uteri	D06	2				2		1		1			5
090	Neoplasma benignum cutis	D22-D23	1045	103	371	123	493	266	139	85	3	34	298	169
091	Neoplasma benignum mammae	D24	593	21	161	30	281	238	27	16		4	241	74
092	Leiomyoma uteri	D25	18	12		1	6	4		1	1		18	12
093	Neoplasma benignum ovarii	D27	11			1	1	1					32	
094	Neoplasma benignum organorum urinariorum	D30	11	19	7		29	18	2	9		2	20	2
095	Neoplasmata benigna cerebri et systematis nervosi centralis partium aliorum	D33	20	14	61	36	10	6			4		16	1
096	Доброћудни тумори, други тумори >in situ< и тумори неозначеног и непознатог порекла	D00-D05, D07-D21, D26, D28-D29, D31-D32,	771	559	422	415	469	253	115	72	29	73	319	172
ГРУПА III	БОЛЕСТИ КРВИ И БОЛЕСТИ КРВОТВОРНИХ ОРГАНА И ПОРЕМЕЂАЈИ ИМУНИТЕТА	D50-D89	4088	1116	1830	1692	1801	989	297	231	284	351	1753	3376
097	Anaemia sideropenica	D50	3305	970	1523	1158	1600	873	270	210	247	285	1368	2673

БРОЈ ОБОЉЕЊА И СТАЊА У ЗДРАВСТВЕНОЈ ЗАШТИТИ ОДРАСЛИХ У БЕОГРАДУ У 2008. ГОДИНИ

Табела 34 - наставак 36

Р. бр.	МОРБИДИТЕТНА ЛИСТА (МКБ - 10)	ШИФРА	СВЕГА	ОПШТИНЕ											
				БАРАЛЕВО	ВОЖДОВАЦ	ОПШТИНА ВРАЧАР	ОД ТОГА				ГРОЦКА	ЗВЕЗДАРА	ЗЕМУН	ЛАЗАРЕВАЦ	МЛАДЕНОВАЦ
							ДОМ ЗДРАВЉА ВРАЧАР	ЗАВ. ЗА ЗДРАВ. ЗАШТИТУ СТУДЕНАТА	7	8					
0	1	2	3	4	5	6	7	8	9	10	11	12	13		
098	<i>Друге слабокрвности</i>	D51-D64	2932	51	323	52	44	8	29	290	140	26	65		
099	<i>Хеморагијска стања и друге болести крви и крвотворних органа</i>	D65-D77	1114	23	124	73	29	44	29	116	26	10	44		
100	<i>Неки поремећаји имуног система</i>	D80-D89	757	62	17	31	24	7	10	99	16	3	19		
ГРУПА IV	БОЛЕСТИ ЖЛЕЗДА СА УНУТРАШЊИМ ЛУЧЕЊЕМ, ИСХРАНЕ И МЕТАБОЛИЗМА	E00-E90	85112	982	11285	4082	3042	1040	2563	11050	3813	743	4395		
101	<i>Поремећаји штитасте жлезде због недостатка јода</i>	E00-E02	1780		206	52	48	4	67	372	55	31	48		
102	<i>Thyreotoxicosis</i>	E05	3763	25	694	196	123	73	114	656	127	41	143		
103	<i>Други поремећаји штитасте жлезде</i>	E03-E04, E06-E07	11701	176	1936	617	387	230	189	1390	423	81	266		
104	<i>Diabetes mellitus</i>	E10-E14	33231	332	4530	1234	1098	136	1425	4969	2040	368	3062		
105	<i>Потхрањеност</i>	E40-E46	412	200	1	19	7	12	10	36	1	3	11		
106	<i>Avitaminosis A</i>	E50	12		2	4	4			1					
107	<i>Други недостаци витамина</i>	E51-E56	214		4	3	2	1		4		2	5		
108	<i>Sequelaе malnutritionis et deficientiae materiarum nutritivarun aliiаe</i>	E64	39		3	2	2		11	2			1		
109	<i>Obesitas</i>	E66	5216	40	592	434	257	177	223	888	137	25	181		
110	<i>Dehydratio et hypovolaemia</i>	E86	690		125	1	1		1	126		1	4		
111	<i>Други поремећаји жлезда са унутрашњим лучењем, исхране и метаболизма</i>	E15-E35, E58-E63, E65, E67-E85, E87-E70	28054	209	3192	1520	1113	407	523	2606	1030	191	674		

БРОЈ ОБОЉЕЊА И СТАЊА У ЗДРАВСТВЕНОЈ ЗАШТИТИ ОДРАСЛИХ У БЕОГРАДУ У 2008. ГОДИНИ

Табела 34 - наставак 37

Р. бр.	МОРБИДИТЕТНА ЛИСТА (МКБ - 10)	ШИФРА	ОПШТИНЕ												
			НОВИ БЕОГРАД	ОБРЕНОВАЦ	ПАЛИЛУЛА	РАКОВИЦА	ОПШТИНА САВСКИ ВЕНАЦ	ОД ТОГА					СОПОТ	СТАРИ ГРАД	ЧУКАРИЦА
								ДОМ ЗДРАВЉА САВСКИ ВЕНАЦ	ЗАВ. ЗА ЗДР. ЗАШТ. М.У.П-а	ЗАВ. ЗА ЗДРАВ. ЗАШТ. "Железнице Србије"	ОСТАЛО				
0	1	2	14	15	16	17	18	19	20	21	22	23	24	25	
098	Друге слабокрвности	D51-D64	527	92	143	306	95	50	12	8	25	31	213	549	
099	Хеморагијска стања и друге болести крви и крвотворних органа	D65-D77	198	33	126	52	89	60	8	9	12	23	121	27	
100	Неки поремећаји имуног система	D80-D89	58	21	38	176	17	6	7	4		12	51	127	
ГРУПА IV	БОЛЕСТИ ЖЛЕЗДА СА УНУТРАШЊИМ ЛУЧЕЊЕМ, ИСХРАНЕ И МЕТАБОЛИЗМА	E00-E90	13277	2228	10735	3029	7601	4788	619	1367	827	1285	3177	4867	
101	Поремећаји штитасте жлезде због недостатка јода	E00-E02	183	58	200	33	113	100	3	5	5	9	65	288	
102	Thyreotoxicosis	E05	356	144	304	108	233	121	24	70	18	31	165	426	
103	Други поремећаји штитасте жлезде	E03-E04, E06-E07	1967	286	1474	456	968	607	107	162	92	111	607	754	
104	Diabetes mellitus	E10-E14	2748	750	5167	1284	3006	1670	77	624	635	657	641	1018	
105	Потхрањеност	E40-E46	10	6	5	12	10	5	2	3			15	73	
106	Avitaminosis A	E50					1	1					2	2	
107	Други недостаци витамина	E51-E56	2	5	5	100	6	2		2	2		43	35	
108	Sequelae malnutritionis et deficientiae materiarum nutritivarum aliaae	E64			1	13						6			
109	Obesitas	E66	716	289	719	183	233	176	35	17	5	41	146	369	
110	Dehydratio et hypovolaemia	E86	11	17	236	117	22	3			19		12	17	
111	Други поремећаји жлезда са унутрашњим лучењем, исхране и метаболизма	E15-E35, E58-E63, E65, E67-E85, E87-E70	7284	673	2624	723	3009	2103	371	484	51	430	1481	1885	

БРОЈ ОБОЉЕЊА И СТАЊА У ЗДРАВСТВЕНОЈ ЗАШТИТИ ОДРАСЛИХ У БЕОГРАДУ У 2008. ГОДИНИ

Табела 34 - наставак 36

Р. бр.	МОРБИДИТЕТНА ЛИСТА (МКБ - 10)	ШИФРА	СВЕГА	ОПШТИНЕ											
				БАРАЛЕВО	ВОЈДОВАЦ	ОПШТИНА ВРАЧАР	ОД ТОГА				ГРОЦКА	ЗВЕЗДАРА	ЗЕМУН	ЛАЗАРЕВАЦ	МЛАДЕНОВАЦ
							ДОМ ЗДРАВЉА ВРАЧАР	ЗАВ. ЗА ЗДРАВ. ЗАШТИТУ СТУДЕНАТА	7	8					
0	1	2	3	4	5	6	7	8	9	10	11	12	13		
ГРУП А V	ДУШЕВНИ ПОРЕМЕЊАЈИ И ПОРЕМЕЊАЈИ ПОНАШАЊА	F00-F99	87320	1367	12893	3655	1998	1657	3671	8720	4093	1884	7350		
112	<i>Dementia</i>	F00-F03	1965	8	108	82	81	1	107	222	51	15	87		
113	<i>Disordines mentales et disordines morum propter usum alcoholis (Alcoholismus)</i>	F10	2101	64	242	42	38	4	204	219	97	58	124		
114	<i>Душевни поремећаји и поремећаји понашања узроковани употребом дрога</i>	F11-F19	2422	100	452	118	83	35	58	476	94	33	122		
115	<i>Схизофренија, схизотипски поремећаји, суманути поремећаји</i>	F20-F29	7000	38	916	472	300	172	369	688	558	89	453		
116	<i>Поремећаји расположења (афективни поремећаји)</i>	F30-F39	20038	350	3811	1010	646	364	604	2195	877	734	1382		
117	<i>Неуротски, стресогени и соматоформни поремећаји</i>	F40-F48	46333	628	6638	1505	663	842	2079	3288	2167	774	4767		
118	<i>Retardatio mentalis</i>	F70-F79	448	1	61	23	22	1	21	87	12	5	45		
119	<i>Други душевни поремећаји и поремећаји понашања</i>	F04-F09, F50- F69, F80-F99	7013	178	665	403	165	238	229	1545	237	176	370		
ГРУП А VI	БОЛЕСТИ НЕРВНОГ СИСТЕМА	G00-G99	40795	668	3198	1867	1085	782	2691	5022	2074	1016	1820		
120	<i>Запаљењске болести централног нервног система</i>	G00-G09	261		5	17	14	3	4	12	8	7	4		
121	<i>Morbus Parkinson</i>	G20	2313	23	345	95	95		51	446	119	34	86		
122	<i>Morbus Alzheimer</i>	G30	593	1	11	35	35		20	158	5	2	20		

БРОЈ ОБОЉЕЊА И СТАЊА У ЗДРАВСТВЕНОЈ ЗАШТИТИ ОДРАСЛИХ У БЕОГРАДУ У 2008. ГОДИНИ

Табела 34 - наставак 37

Р. бр.	МОРБИДИТЕТНА ЛИСТА (МКБ - 10)	ШИФРА	ОПШТИНЕ											
			НОВИ БЕОГРАД	ОБРЕНОВАЦ	ПАЛИЛУЛА	РАКОВИЦА	ОПШТИНА САВСКИ ВЕНАЦ	ОД ТОГА				СОПОТ	СТАРИ ГРАД	ЧУКАРИЦА
								ДОМ ЗДРАВЉА САВСКИ ВЕНАЦ	ЗАВ. ЗА ЗДР. ЗАШТ. М.У.П.-а	ЗАВ. ЗА ЗДРАВ. ЗАШТ. "Железнице Србије"	ОСТАЛО			
0	1	2	14	15	16	17	18	19	20	21	22	23	24	25
ГРУП А V	ДУШЕВНИ ПОРЕМЕЊАЈИ И ПОРЕМЕЊАЈИ ПОНАШАЊА	F00-F99	7708	2615	9422	8740	5710	3000	302	1162	1246	906	3152	5434
112	<i>Dementia</i>	F00-F03	146	67	193	58	534	104	9	6	415	24	108	155
113	<i>Disordines mentales et disordines morum propter usum alcoholis (Alcoholismus)</i>	F10	143	43	224	292	108	68	2	32	6	27	91	123
114	<i>Душевни поремећаји и поремећаји понашања узроковани употребом дрога</i>	F11-F19	100	47	163	207	165	125	3	37		14	81	192
115	<i>Схизофренија, схизотипски поремећаји, суманути поремећаји</i>	F20-F29	534	158	1041	347	547	406	13	77	51	92	368	330
116	<i>Поремећаји расположења (афективни поремећаји)</i>	F30-F39	1091	432	3431	500	1470	748	84	426	212	167	776	1208
117	<i>Неуротски, стресогени и соматоформни поремећаји</i>	F40-F48	5059	1747	3681	6964	2203	1274	173	510	246	418	1418	2997
118	<i>Retardatio mentalis</i>	F70-F79	24	20	81	17	22	15	3	2	2	15	4	10
119	<i>Други душевни поремећаји и поремећаји понашања</i>	F04-F09, F50-F69, F80-F99	611	101	608	355	661	260	15	72	314	149	306	419
ГРУП А VI	БОЛЕСТИ НЕРВНОГ СИСТЕМА	G00-G99	6178	1325	3877	2015	2427	1119	239	411	658	549	1345	4723
120	<i>Запаљењске болести централног нервног система</i>	G00-G09	22	3	22	6	10	5	2		3	4	43	94
121	<i>Morbus Parkinson</i>	G20	152	25	330	90	299	110	3	45	141	32	101	85
122	<i>Morbus Alzheimer</i>	G30	80	5	100	29	63	23		6	34	3	51	10

БРОЈ ОБОЉЕЊА И СТАЊА У ЗДРАВСТВЕНОЈ ЗАШТИТИ ОДРАСЛИХ У БЕОГРАДУ У 2008. ГОДИНИ

Табела 34 - наставак 36

Р. бр.	МОРБИДИТЕТНА ЛИСТА (МКБ - 10)	ШИФРА	СВЕГА	ОПШТИНЕ										
				БАРАЛЕВО	ВОЖДОВАЦ	ОПШТИНА ВРАЧАР	ОД ТОГА			ГРОЦКА	ЗВЕЗДАРА	ЗЕМУН	ЛАЗРЕВАЦ	МЛАДЕНОВАЦ
							ДОМ ЗДРАВЉА ВРАЧАР	ЗАВ. ЗА ЗДРАВ. ЗАШТИТУ СТУДЕНАТА						
0	1	2	3	4	5	6	7	8	9	10	11	12	13	
123	<i>Sclerosis multiplex</i>	G35	941	2	9	75	51	24	49	201	53	2	18	
124	<i>Epilepsia</i>	G40-G41	5913	165	980	480	202	278	332	514	349	70	526	
125	<i>Мигрена и друге главобоље</i>	G43-G44	16229	374	636	535	185	350	1871	1417	994	814	651	
126	<i>Ischaemia cerebri transitiva et syndromae affines</i>	G45	2044	5	198	65	63	2	77	331	49	5	149	
127	<i>Поремећаји нерава, коренова живаца и снопова живаца</i>	G50-G59	4105	26	150	217	173	44	96	223	107	13	192	
128	<i>Мождана парализа и други синдроми парализе</i>	G80-G83	1168	5	17	54	30	24	31	186	72	11	23	
129	<i>Друге болести нервног система</i>	G10-G13, G21-G26, G31-G32, G36-G37.	7228	67	847	294	237	57	160	1534	318	58	151	
ГРУПА VII	БОЛЕСТИ ОКА И ПРИПОЈКА ОКА	H00-H59	45947	279	4922	1861	1325	536	1548	4388	1671	930	1458	
130	<i>Болести очног капка</i>	H00-H01	4077	44	453	145	48	97	216	322	101	66	42	
131	<i>Болести вежњаче ока</i>	H10-H13	10833	24	1387	507	299	208	591	726	463	510	568	
132	<i>Болести беоњаче и рожњаче</i>	H15-H19	747	3	71	55	34	21	21	124	25	10	19	
133	<i>Катаракта и друга обољења сочива</i>	H25-H28	5559	45	530	207	204	3	186	571	261	38	127	
134	<i>Ablatio retinae et ruptura retinae</i>	H33	285	19	2	5	1	4	11	131	4	2	1	
135	<i>Glaucoma</i>	H40-H42	8839	53	993	309	301	8	185	1264	370	63	188	
136	<i>Strabismus</i>	H49-H50	307		2	40	29	11	3	56	5	7	5	

БРОЈ ОБОЉЕЊА И СТАЊА У ЗДРАВСТВЕНОЈ ЗАШТИТИ ОДРАСЛИХ У БЕОГРАДУ У 2008. ГОДИНИ

Табела 34 - наставак 37

Р. бр.	МОРБИДИТЕТНА ЛИСТА (МКБ - 10)	ШИФРА	ОПШТИНЕ											
			НОВИ БЕОГРАД	ОБРЕНОВАЦ	ПАЛИЛУЛА	РАКОВИЦА	ОПШТИНА САВСКИ БЕНАЦ	ОД ТОГА				СОПОТ	СТАРИ ГРАД	ЧУКАРИЦА
								ДОМ ЗДРАВЉА САВСКИ БЕНАЦ	ЗАВ. ЗА ЗДР. ЗАШТ. М.У.Г-а	ЗАВ. ЗА ЗДРАВ. ЗАШТ. "Железнице Србије"	ОСТАЛО			
0	1	2	14	15	16	17	18	19	20	21	22	23	24	25
123	<i>Sclerosis multiplex</i>	G35	107	11	133	82	105	51	5	17	32	4	41	49
124	<i>Epilepsia</i>	G40-G41	354	112	720	348	417	229	8	114	66	114	177	255
125	<i>Мигрена и друге главобоље</i>	G43-G44	1855	871	1050	730	486	273	103	108	2	249	316	3380
126	<i>Ischaemia cerebri transitiva et syndromae affines</i>	G45	266	67	318	80	185	73	21	32	59	54	144	51
127	<i>Поремећаји нерава, коренова живаца и снопова живаца</i>	G50-G59	1851	68	275	130	233	130	52	36	15	43	188	293
128	<i>Мождана парализа и други синдроми парализе</i>	G80-G83	185	17	84	147	294	47	7	5	235	9	25	8
129	<i>Друге болести нервног система</i>	G10-G13, G21-G26, G31-G32, G36-G37, G46-G47, G60-G72	1306	146	845	373	335	178	38	48	71	37	259	498
ГРУПА VII	БОЛЕСТИ ОКА И ПРИПОЈКА ОКА	H00-H59	7323	2570	6096	3365	3505	1829	870	670	136	539	2129	3363
130	<i>Болести очног капка</i>	H00-H01	360	170	120	902	163	41	56	66		28	98	847
131	<i>Болести вежњаче ока</i>	H10-H13	1768	484	564	312	1283	540	486	250	7	155	619	872
132	<i>Болести беоњаче и рожњаче</i>	H15-H19	94	14	40	58	100	54	30	14	2	12	40	61
133	<i>Катаракта и друга обољења сочива</i>	H25-H28	1159	225	859	382	345	242	36	40	27	43	227	354
134	<i>Ablatio retinae et ruptura retinae</i>	H33	36	21	11	4	8	7	1			4	14	12
135	<i>Glaucoma</i>	H40-H42	1502	150	1825	231	744	461	51	167	65	90	622	250
136	<i>Strabismus</i>	H49-H50	9	12	16	55	11	5	2	3	1	8	66	12

БРОЈ ОБОЉЕЊА И СТАЊА У ЗДРАВСТВЕНОЈ ЗАШТИТИ ОДРАСЛИХ У БЕОГРАДУ У 2008. ГОДИНИ

Табела 34 - наставак 36

Р. бр.	МОРБИДИТЕТНА ЛИСТА (МКБ - 10)	ШИФРА	СВЕГА	ОПШТИНЕ									
				БАРАЛЕВО	ВОЈДОВАЦ	ОПШТИНА ВРАЧАР	ОД ТОГА		ГРОЦКА	ЗВЕЗДАРА	ЗЕМУН	ЛАЗРЕВАЦ	МЛАДЕНОВАЦ
							ДОМ ЗДРАВЉА ВРАЧАР	ЗАВ ЗА ЗДРАВ. ЗАШТИТУ СТУДЕНАТА					
0	1	2	3	4	5	6	7	8	9	10	11	12	13
137	<i>Anomaliae refractionis et anomaliae accommodationis</i>	H52	5226		237	322	237	85	83	412	43	89	217
138	<i>Amaurosis et amblyopia</i>	H54	386		12	27	11	16	38	121		2	7
139	<i>Други поремећаји ока и припојака ока</i>	H02-H06, H20-H22, H30-H32, H34-H36, H43-	9688	91	1235	244	161	83	214	661	399	143	284
ГРУПА VIII	БОЛЕСТИ УВА И БОЛЕСТИ МАСТОИДНОГ НАСТАВКА	H60-H95	32012	253	2698	1434	725	709	1452	2452	1471	385	950
140	<i>Болести средњег уха и болести мастоидног наставка</i>	H65-H75	12841	153	984	480	236	244	927	806	546	220	326
141	<i>Surditas</i>	H90-H91	2099	3	7	122	88	34	80	240	147	29	92
142	<i>Друге болести уха и болести мастоидног наставка</i>	H60-H62, H80-H83, H92-H95	17072	97	1707	832	401	431	445	1406	778	136	532
ГРУПА IX	БОЛЕСТИ СИСТЕМА КРВОТОКА	I00-I99	350080	4191	36899	9461	8304	1157	23100	29957	18889	8705	24155
144	<i>Хроничне реуматске болести срца</i>	I05-I09	975		20	88	82	6	226	338	19	10	5
145	<i>Hipertensio arterialis essentialis (primaria)</i>	I10	220376	2098	23432	5365	5153	212	15306	13468	11958	6532	14804
146	<i>Друге болести крвног притиска</i>	I11-I15	5740		18	44	44		91	1485	281	75	729
147	<i>Infarctus myocardi acutus</i>	I21-I22	6578	147	1703	82	82		321	1063	167	128	179
148	<i>Друге исхемијске болести срца</i>	I20, I23-I25	34574	446	3237	886	883	3	1906	4013	1991	390	2781
149	<i>Embolia pulmonis</i>	I26	364	14	4	12	11	1	60	81	2	5	23

БРОЈ ОБОЉЕЊА И СТАЊА У ЗДРАВСТВЕНОЈ ЗАШТИТИ ОДРАСЛИХ У БЕОГРАДУ У 2008. ГОДИНИ

Табела 34 - наставак 37

Р. бр.	МОРБИДИТЕТНА ЛИСТА (МКБ - 10)	ШИФРА	ОПШТИНЕ											
			НОВИ БЕОГРАД	ОБРЕНОВАЦ	ПАЛИЛУЛА	РАКОВИЦА	ОПШТИНА САВСКИ ВЕНАЦ	ОД ТОГА				СОПОТ	СТАРИ ГРАД	ЧУКАРИЦА
								ДОМ ЗДРАВЉА САВСКИ ВЕНАЦ	ЗАВ. ЗА ЗДР. ЗАШТ. М.У. П-а	ЗАВ. ЗА ЗДРАВ. ЗАШТ. "Железнице Србије"	ОСТАЛО			
0	1	2	14	15	16	17	18	19	20	21	22	23	24	25
137	<i>Anomaliae refractionis et anomaliae accommodationis</i>	H52	831	758	611	874	501	289	143	68	1	73	167	8
138	<i>Amaurosis et amblyopia</i>	H54	26	39	38	1	47	23		2	22	14	3	11
139	<i>Други поремећаји ока и припојака ока</i>	H02-H06, H20-H22, H30-H32, H34-H36, H43-	1538	697	2012	546	303	167	65	60	11	112	273	936
ГРУПА VIII	БОЛЕСТИ УВА И БОЛЕСТИ МАСТОИДНОГ НАСТАВКА	H60-H95	5235	1821	3407	1604	2046	1100	616	313	17	209	1501	5094
140	<i>Болести средњег ува и болести мастоидног наставка</i>	H65-H75	804	507	1472	932	697	412	153	130	2	119	594	3274
141	<i>Surditas</i>	H90-H91	459	196	289	82	132	74	27	21	10	16	125	80
142	<i>Друге болести ува и болести мастоидног наставка</i>	H60-H62, H80-H83, H92-H95	3972	1118	1646	590	1217	614	436	162	5	74	782	1740
ГРУПА IX	БОЛЕСТИ СИСТЕМА КРВОТОКА	I00-I99	53685	8446	52108	16247	21873	11692	1459	5202	3520	7203	16362	18799
144	<i>Хроничне реуматске болести срца</i>	I05-I09	31	16	65	23	18	12	1	4	1		40	76
145	<i>Hipertensio arterialis essentialis (primaria)</i>	I10	36094	4750	37731	9378	12864	7284	657	3802	1121	4651	11181	10764
146	<i>Друге болести крвног притиска</i>	I11-I15	559	186	164	1419	23	13	6	4		28	129	509
147	<i>Infarctus myocardi acutus</i>	I21-I22	351	180	665	234	503	289	23	187	4	122	195	538
148	<i>Друге исхемијске болести срца</i>	I20, I23-I 25	4272	904	6028	1029	2327	1204	139	443	541	536	1889	1939
149	<i>Embolia pulmonis</i>	I26	23	15	28	48	20	12	1	3	4	4	17	8

БРОЈ ОБОЉЕЊА И СТАЊА У ЗДРАВСТВЕНОЈ ЗАШТИТИ ОДРАСЛИХ У БЕОГРАДУ У 2008. ГОДИНИ

Табела 34 - наставак 36

Р. бр.	МОРБИДИТЕТНА ЛИСТА (МКБ - 10)	ШИФРА	СВЕГА	ОПШТИНЕ										
				БАРАЈЕВО	ВОЈДОВАЦ	ОПШТИНА ВРАЧАР	ОД ТОГА			ГРОЦКА	ЗВЕЗДАРА	ЗЕМУН	ЛАЗАРЕВАЦ	МЛАДЕНОВАЦ
							ДОМ ЗДРАВЉА ВРАЧАР	ЗАВ. ЗА ЗДРАВ. ЗАШТИТУ СТУДЕНАТА						
0	1	2	3	4	5	6	7	8	9	10	11	12	13	
150	Поремећаји спроводног система срца и аритмије срца	144-149	22748	39	2720	918	656	262	1247	1551	1369	319	2276	
151	<i>Insufficiencia cords</i>	150	4457	71	739	69	69		108	802	520	11	233	
152	Друге болести срца	127-143, 151-152	13234	442	1436	383	310	73	1110	1096	529	250	1381	
153	Крварења у мозгу	160-162	1055	4	218	35	30	5	52	139	52	221	27	
154	<i>Infarctus cerebri</i>	163	6434	68	345	171	171		643	1146	488	141	436	
155	<i>Apoplexia cerebri</i>	164	1078	1	275	47	46	1	136	168	14	17	16	
156	Друге болести крвних судова мозга	165-169	5139		102	83	80	3	112	965	221	36	175	
157	<i>Atherosclerosis</i>	170	2088		139	59	59		76	682	75	8	45	
158	<i>Morbi vasorum periphericorum alii</i>	173	543	1	37	12	1	11	9	100	28	10	42	
159	<i>Embolia arteriarum et thrombosis arteriarum</i>	174	168		4	10	10		4	43	1	5	4	
160	Друге болести артерија, артериола и капилара	171-172, 177-179	1462		80	65	54	11	18	240	96	22	30	
161	Запаљење вена, запаљење вена са тромбозом, емболија и тромбоза вена	180-182	4268	137	396	171	138	33	303	501	234	78	127	
162	<i>Varices venarum extremitatum inferiorum</i>	183	6708	46	1102	237	162	75	547	545	304	149	169	
163	<i>Haemorrhoides</i>	184	6424	675	684	323	145	178	163	635	348	63	132	
164	Друге болести крвотока	185-199	5667	2	208	401	118	283	662	896	192	235	541	
ГРУПА X	БОЛЕСТИ СИСТЕМА ЗА ДИСАЊЕ	J00-J99	332299	2533	36055	20581	7549	13032	20113	24809	21321	10241	12907	

БРОЈ ОБОЉЕЊА И СТАЊА У ЗДРАВСТВЕНОЈ ЗАШТИТИ ОДРАСЛИХ У БЕОГРАДУ У 2008. ГОДИНИ

Табела 34 - наставак 37

Р. бр.	МОРБИДИТЕТНА ЛИСТА (МКБ - 10)	ШИФРА	ОПШТИНЕ											
			НОВИ БЕОГРАД	ОБРЕНОВАЦ	ПАЛИЛУЛА	РАКОВИЦА	ОПШТИНА САВСКИ ВЕНАЦ	ОД ТОГА				СОПОТ	СТАРИ ГРАД	ЧУКАРИЦА
								ДОМ ЗДРАВЉА САВСКИ ВЕНАЦ	ЗАВ. ЗА ЗДР. ЗАШТ. М.У.П-а	ЗАВ. ЗА ЗДРАВ. ЗАШТ. "Железнице Србије"	ОСТАЛО			
0	1	2	14	15	16	17	18	19	20	21	22	23	24	25
150	Поремећаји спроводног система срца и аритмије срца	I44-I49	3991	670	2519	1032	1540	951	138	208	243	637	901	1019
151	<i>Insufficiencia cordis</i>	I50	316	126	306	188	328	136	10	77	105	57	201	382
152	Друге болести срца	I27-I43, I51-I52	1886	148	1918	263	1107	302	29	66	710	369	422	494
153	Крварења у мозгу	I60-I62	54	20	77	57	28	14	8	3	3	42	8	21
154	<i>Infarctus cerebri</i>	I63	728	193	658	145	551	343	22	118	68	105	290	326
155	<i>Apoplexia cerebri</i>	I64	117	56	43	17	76	50	12	8	6	11	32	52
156	Друге болести крвних судова мозга	I65-I69	1651	82	291	119	692	121	18	37	516	147	207	256
157	<i>Atherosclerosis</i>	I70	295	68	213	166	141	63	9	3	66	12	56	53
158	<i>Morbi vasorum periphericorum alii</i>	I73	135	23	45	35	37	23	3	8	3	5	22	2
159	<i>Embolia arteriarum et thrombosis arteriarum</i>	I74	10	4	20	9	24	11	4	1	8	3	24	3
160	Друге болести артерија, артериола и капилара	I71-I72, I77-I79	216	39	118	273	75	43	10	10	12	17	93	80
161	Запаљење вена, запаљење вена са тромбозом, емболија и тромбоза вена	I80-I82	255	206	258	568	228	133	28	26	41	56	235	515
162	<i>Varices venarum extremitatum inferiorum</i>	I83	908	314	382	483	451	281	66	67	37	183	185	703
163	<i>Haemorrhoides</i>	I84	884	324	425	379	453	213	162	74	4	49	177	710
164	Друге болести крвотока	I85-I99	909	122	154	382	387	194	113	53	27	169	58	349
ГРУП А X	БОЛЕСТИ СИСТЕМА ЗА ДИСАЊЕ	J00-J99	50629	10099	29712	25373	24568	10597	7009	6205	757	4863	11496	26999

БРОЈ ОБОЉЕЊА И СТАЊА У ЗДРАВСТВЕНОЈ ЗАШТИТИ ОДРАСЛИХ У БЕОГРАДУ У 2008. ГОДИНИ

Табела 34 - наставак 36

Р. бр.	МОРБИДИТЕТНА ЛИСТА (МКБ - 10)	ШИФРА	СВЕГА	ОПШТИНЕ										
				БАРАЈЕВО	ВОЖДОВАЦ	ОПШТИНА ВРАЧАР	ОД ТОГА			ГРОЦКА	ЗВЕЗДАРА	ЗЕМУН	ЛАЗАРЕВАЦ	МЛАДЕНОВАЦ
							ДОМ ЗДРАВЉА ВРАЧАР	ЗАВ. ЗА ЗДРАВ. ЗАШТИТУ СТУДЕНТА						
0	1	2	3	4	5	6	7	8	9	10	11	12	13	
165	<i>Pharyngitis acuta et tonsillitis acuta</i>	J02-J03	104587	901	13087	7412	2266	5146	8684	8272	6565	6173	5438	
166	<i>Laryngitis et tracheitis acuta</i>	J04	23907	207	2752	544	372	172	945	2294	745	160	308	
167	<i>Infectiones tractus respiratorii superioris multiplices acutae loci non specificatis</i>	J00-J01, J05-J06	77599	211	8152	6425	2059	4366	3426	4033	7593	906	1089	
168	<i>Influenza</i>	J10-J11	5218	51	376	320	200	120	250	1016	349	206	101	
169	<i>Pneumonia</i>	J12-J18	9133	91	691	365	271	94	518	762	789	145	142	
170	<i>Bronchitis acuta et bronchiolitis acuta</i>	J20-J21	39519	458	3655	2481	1200	1281	3052	2338	2103	1321	1516	
171	<i>Sinusitis chronica</i>	J32	7733	109	1179	160	95	65	74	481	277	47	85	
172	<i>Друге болести носа и синуса носа</i>	J30-J31, J33-J34	13199	56	1138	1457	302	1155	139	1189	474	171	507	
173	<i>Morbi tonsillarum et vegetationum adenoidium chronici</i>	J35	1164		190	215	16	199	18	48	46	26	15	
174	<i>Друге болести горњег дела система за дисање</i>	J36-J39	2468	7	102	79	42	37	90	111	114	28	35	
175	<i>Запаљење душнице, емфизем и друге обструктивне болести плућа</i>	J40-J44	22855	184	2783	451	417	34	1768	2155	1168	628	2734	
176	<i>Asthma bronchiale</i>	J45-J46	11282	245	1683	585	243	342	889	1060	913	260	693	
177	<i>Bronhiaectasia</i>	J47	489		60	13	11	2	161	79	6	4	11	
178	<i>Pneumoconiosis</i>	J60-J65	62						5	26		2		
179	<i>Друге болести система за дисање</i>	J22, J66-J99	13084	13	207	74	55	19	94	945	179	164	233	
ГРУП А XI	БОЛЕСТИ СИСТЕМА ЗА ВАРЕЊЕ	K00-K93	86487	633	12465	4479	2375	2104	4535	7052	4177	2462	4292	

БРОЈ ОБОЉЕЊА И СТАЊА У ЗДРАВСТВЕНОЈ ЗАШТИТИ ОДРАСЛИХ У БЕОГРАДУ У 2008. ГОДИНИ

Табела 34 - наставак 37

Р. бр.	МОРБИДИТЕТНА ЛИСТА (МКБ - 10)	ШИФРА	ОПШТИНЕ												
			НОВИ БЕОГРАД	ОБРЕНОВАЦ	ПАЛИЛУЛА	РАКОВИЦА	ОПШТИНА САВСКИ БЕНАЦ	ОД ТОГА					СОПОТ	СТАРИ ГРАД	ЧУКАРИЦА
								ДОМ ЗДРАВЉА САВСКИ БЕНАЦ	ЗАВ. ЗА ЗДР. ЗАШТ. М.У.Г-а	ЗАВ. ЗА ЗДРАВ. ЗАШТ. "Железнице Србије"	ОСТАЛО				
0	1	2	14	15	16	17	18	19	20	21	22	23	24	25	
165	<i>Pharyngitis acuta et tonsillitis acuta</i>	J02-J03	1797	2906	9932	7423	10168	3128	3682	3306	52	1952	3591	10286	
166	<i>Laryngitis et tracheitis acuta</i>	J04	8468	496	1251	1231	1244	438	506	296	4	129	864	2269	
167	<i>Infectiones tractus respiratorii superioris multiplices acutae loci non specificatis</i>	J00-J01, J05-J06	16656	1988	7514	6843	5191	2840	1367	982	2	832	2427	4313	
168	<i>Influenza</i>	J10-J11	295	254		667	556	361	117	76	2	122	222	433	
169	<i>Pneumonia</i>	J12-J18	1949	218	408	1179	545	315	74	50	106	199	315	817	
170	<i>Bronchitis acuta et bronchiolitis acuta</i>	J20-J21	7458	1877	3185	1758	3196	1399	799	659	339	332	1799	2990	
171	<i>Sinusitis chronica</i>	J32	1409	158	1448	214	283	175	17	91		25	138	1646	
172	<i>Друге болести носа и синуса носа</i>	J30-J31, J33-J34	1544	318	1768	939	986	420	273	287	6	312	803	1398	
173	<i>Morbi tonsillarum et vegetationum adenoidium chronici</i>	J35	58	57	265	5	111	11	50	50		1	31	78	
174	<i>Друге болести горњег дела система за дисање</i>	J36-J39	602	174	212	303	58	36	14	8		75	92	386	
175	<i>Запаљење душнице, емфизем и друге обструктивне болести плућа</i>	J40-J44	2898	1153	2267	987	1259	832	41	196	190	700	674	1046	
176	<i>Asthma bronchiale</i>	J45-J46	856	223	1284	776	833	555	52	194	32	114	274	594	
177	<i>Bronhiaectasia</i>	J47	30	3	14	33	12	6	1	3	2	1	10	52	
178	<i>Pneumocoinosis</i>	J60-J65	1	7	3	1	3	2		1			1	13	
179	<i>Друге болести система за дисање</i>	J22, J66-J99	6608	267	161	3014	123	79	16	6	22	69	255	678	
ГРУПА XI	БОЛЕСТИ СИСТЕМА ЗА ВАРЕЊЕ	K00-K93	11471	3657	6829	4430	7485	3417	2159	1447	462	1550	3650	7320	

БРОЈ ОБОЉЕЊА И СТАЊА У ЗДРАВСТВЕНОЈ ЗАШТИТИ ОДРАСЛИХ У БЕОГРАДУ У 2008. ГОДИНИ

Табела 34 - наставак 36

Р. бр.	МОРБИДИТЕТНА ЛИСТА (МКБ - 10)	ШИФРА	СВЕГА	ОПШТИНЕ											
				БАРАЉЕВО	ВОЈЛОВАЦ	ОПШТИНА ВРАЧАР	ОД ТОГА				ГРОЦКА	ЗВЕЗДАРА	ЗЕМУН	ЛАЗАРЕВАЦ	МИЛЕНОВАЦ
							ДОМ ЗДРАВЉА ВРАЧАР	ЗАВ. ЗА ЗДРАВ. ЗАШТИТУ СТУДЕНТА	9	10					
0	1	2	3	4	5	6	7	8	9	10	11	12	13		
180	<i>Caries dentium</i>	K02	118			10		10	15	1		12	6		
181	<i>Друге болести зуба и потпорних структура</i>	K00-K01, K03 K08	973		2	187	98	89	47	73		27	170		
182	<i>Друге болести усне дупље, пљувачних жлезда и вилица</i>	K09-K14	1218	49	56	214	33	181	70	58	16	18	51		
183	<i>Ulcus ventriculi et ulcus duodeni</i>	K25-K27	9957	193	2136	251	232	19	784	1199	481	283	460		
184	<i>Gastritis et duodenitis</i>	K29	15281	162	1856	467	276	191	838	1226	904	611	672		
185	<i>Друге болести једњака, желуца и дванаестопалачног црева</i>	K20-K23, K28, K30-K31	31448	113	5088	1919	919	1000	1307	2436	1315	889	1762		
186	<i>Болести слепог црева</i>	K02	1097	29	132	50	16	34	110	85	69	3	68		
187	<i>Hernia inguinalis</i>	K40	3348	26	559	156	107	49	147	333	176	48	133		
188	<i>Hernia femoralis</i>	K41-K46	1630		356	76	59	17	70	125	86	19	38		
189	<i>Morbus Crohn et colitis ulcerosa</i>	K50-K51	1514		128	174	61	113	44	200	87	27	50		
190	<i>Ileus paralyticus et obstructio intestinalis, sine hernia</i>	K56	222	4	17	6	5	1	12	37		6	15		
191	<i>Diverticulosis intestini</i>	K57	359		27	16	14	2	4	52	7	7	1		
192	<i>Друге болести црева и потрбушине</i>	K52-K55, K58	7279		815	467	191	276	509	246	420	211	280		
193	<i>Morbus hepatis acloholicus</i>	K70	540		79	11	10	1	33	95	15	3	17		
194	<i>Друге болести јетре</i>	K71-K77	1950		209	135	84	51	89	185	109	10	34		
195	<i>Cholelithiasis et cholecystitis</i>	K80-K81	6431	57	832	229	204	25	313	440	356	173	284		
196	<i>Акутно запаљење и друге болести галитераце</i>	K85-K86	633		89	18	17	1	32	105	36	16	43		
197	<i>Друге болести система за варење</i>	K82-K83, K87 K93	2489		84	93	49	44	111	156	100	99	208		

БРОЈ ОБОЉЕЊА И СТАЊА У ЗДРАВСТВЕНОЈ ЗАШТИТИ ОДРАСЛИХ У БЕОГРАДУ У 2008. ГОДИНИ

Табела 34 - наставак 37

Р. бр.	МОРБИДИТЕТНА ЛИСТА (МКБ - 10)	ШИФРА	ОПШТИНЕ											
			НОВИ БЕОГРАД	ОБРЕНОВАЦ	ПАЛИЛУЛА	РАКОВИЦА	ОПШТИНА САВСКИ ВЕНАЦ	ОД ТОГА				СОПОТ	СТАРИ ГРАД	ЧУКАРИЦА
								ДОМ ЗДРАВЉА САВСКИ ВЕНАЦ	ЗАВ. ЗА ЗДР. ЗАШТ. М.У.П-а	ЗАВ. ЗА ЗДР. АВ. ЗАШТ. "Железнице Србије"	ОСТАЛО			
0	1	2	14	15	16	17	18	19	20	21	22	23	24	25
180	<i>Caries dentium</i>	K02		33		2	31	1	30			1		7
181	<i>Друге болести зуба и потпорних структура</i>	K00-K01, K03-K08	140	56		8	209	27	144	35	3	21		33
182	<i>Друге болести усне дупље, пљувачних жлезда и вилица</i>	K09-K14	163	56	171	59	131	57	29	44	1	15		91
183	<i>Ulcus ventriculi et ulcus duodeni</i>	K25-K27	589	230	740	418	658	201	125	213	119	148	709	678
184	<i>Gastritis et duodenitis</i>	K29	1552	704	1188	987	689	297	193	136	63	204	400	2821
185	<i>Друге болести једњака, желуца и дванаестопалачног црева</i>	K20-K23, K28, K30-K31	4712	1102	2392	1665	3011	1886	544	481	100	536	1282	1919
186	<i>Болести слепог црева</i>	K02	99	42	84	79	86	32	44	9	1	18	24	119
187	<i>Hernia inguinalis</i>	K40	466	163	270	157	268	154	70	41	3	63	140	243
188	<i>Hernia femoralis</i>	K41-K46	292	78	203	23	102	55	24	11	12	28	66	68
189	<i>Morbus Crohn et colitis ulcerosa</i>	K50-K51	190	61	146	87	114	67	25	18	4	24	117	65
190	<i>Pleus paralyticus et obstructio intestinalis, sine hernia</i>	K56	37	11	6	4	22	13	2	2	5	7	25	13
191	<i>Diverticulosis intestini</i>	K57	107	25	54	2	24	13	7	3	1	10	19	4
192	<i>Друге болести црева и потрбушине</i>	K52-K55, K58-K67	1246	488	410	266	1326	147	776	342	61	228	261	106
193	<i>Morbus hepatis acloholicus</i>	K70	45	11	56	80	38	30		4	4	9	26	22
194	<i>Друге болести јетре</i>	K71-K77	356	81	302	72	116	71	25	14	6	38	119	95
195	<i>Cholelithiasis et cholecystitis</i>	K80-K81	1120	363	529	203	529	296	94	85	54	129	332	542
196	<i>Акутно запаљење и друге болести гуштераче</i>	K85-K86	66	21	45	66	38	24	8	2	4	9	21	28
197	<i>Друге болести система за варење</i>	K82-K83, K87-K89	291	132	233	252	93	46	19	7	21	62	109	466

БРОЈ ОБОЉЕЊА И СТАЊА У ЗДРАВСТВЕНОЈ ЗАШТИТИ ОДРАСЛИХ У БЕОГРАДУ У 2008. ГОДИНИ

Табела 34 - наставак 36

Р. бр.	МОРБИДИТЕТНА ЛИСТА (МКБ - 10)	ШИФРА	СВЕГА	ОПШТИНЕ									
				БАРАЈЕВО	ВОЖДОВАЦ	ОПШТИНА ВРАЧАР	ОД ТОГА		ГРОЦКА	ЗВЕЗДАРА	ЗЕМУН	ЛАЗАРЕВАЦ	МЛАДЕНОВАЦ
							ЛОМ	ЗДРАВЉА ВРАЧАР					
0	1	2	3	4	5	6	7	8	9	10	11	12	13
ГРУП А XII	БОЛЕСТИ КОЖЕ И ПОТКОЖНОГ ТКИВА	L00-L90	47698	1109	4819	2929	912	2017	3849	3207	3497	2134	2473
198	Инфекција коже и поткожног ткива	L00-L08	16336	658	662	895	306	589	944	1137	1427	793	628
199	Друге болести коже и поткожног ткива	L10-L99	31362	451	4157	2034	606	1428	2905	2070	2070	1341	1845
ГРУП А XIII	БОЛЕСТИ МИШИЋНО-КОШТАНОГ СИСТЕМА И ВЕЗИВНОГ ТКИВА	M00-M99	167708	1536	22568	5656	4179	1477	11800	11454	10601	5496	8773
200	Запаљење зглобова	M05-M14	7467	264	769	286	225	61	309	549	671	134	369
201	Дегенеративно обољење зглобова	M15-M19	22455	150	3449	796	783	13	838	2120	1615	739	2326
202	Стечени деформитети удова	M20-M21	803		123	42	36	6	6	126	14	11	5
203	Друга обољења зглобова	M00-M03, M22-M25	6103	59	461	326	67	259	90	185	1006	123	408
204	Системска обољења везивног ткива	M30-M36	1392	5	296	99	75	24	42	135	57	32	24
205	Поремећаји вратног и другог међупршљенског диска	M50-M51	6413	20	734	207	164	43	188	465	88	197	117
206	Друга обољења леђа	M40-M49, M53-M54	102019	891	14644	2902	2075	827	9969	5777	5926	4042	4953
207	Болести меког ткива	M60-M79	10440	79	701	588	369	219	181	639	725	78	390
208	Поремећаји структуре и густине костију	M80-M85	8826	48	1304	349	341	8	155	1271	274	55	146
209	Osteomyelitis	M86	210	17	11	5	4	1	5	69	6	1	16
210	Друге болести мишићно-коштаног система и везивног ткива	M87-M99	1580	3	76	56	40	16	17	118	219	84	19

БРОЈ ОБОЉЕЊА И СТАЊА У ЗДРАВСТВЕНОЈ ЗАШТИТИ ОДРАСЛИХ У БЕОГРАДУ У 2008. ГОДИНИ

Табела 34 - наставак 37

Р. бр.	МОРБИДИТЕТНА ЛИСТА (МКБ - 10)	ШИФРА	ОПШТИНЕ											
			НОВИ БЕОГРАД	ОБРЕНОВАЦ	ПАЛИЛУЛА	РАКОВИЦА	ОПШТИНА САВСКИ БЕНАЦ	ОД ТОГА				СОПОТ	СТАРИ ГРАД	ЧУКАРИЦА
								ДОМ ЗДРАВЉА САВСКИ БЕНАЦ	ЗАВ. ЗА ЗДР. ЗАШТ. М.У.П-а	ЗАВ. ЗА ЗДРАВ. ЗАШТ. "Железнице Србије"	ОСТАЛО			
0	1	2	14	15	16	17	18	19	20	21	22	23	24	25
ГРУП А XII	БОЛЕСТИ КОЖЕ И ПОТКОЖНОГ ТКИВА	L00-L90	5364	2815	2705	2145	4435	2150	1109	870	306	1111	1511	3595
198	Инфекција коже и поткожног ткива	L00-L08	1512	1036	850	1262	1403	774	327	217	85	347	717	2065
199	Друге болести коже и поткожног ткива	L10-L99	3852	1779	1855	883	3032	1376	782	653	221	764	794	1530
ГРУП А XIII	БОЛЕСТИ МИШИЋНО-КОШТАНОГ СИСТЕМА И ВЕЗИВНОГ ТКИВА	M00-M99	26597	6167	14360	4971	12463	6230	2740	2624	869	2676	7366	15224
200	Запаљење зглобова	M05-M14	746	295	667	229	747	546	66	59	76	114	381	937
201	Дегенеративно обољење зглобова	M15-M19	2281	707	1959	492	1983	1060	137	400	386	372	1089	1539
202	Стечени деформитети удова	M20-M21	120	30	32	94	43	16	13	12	2	4	139	14
203	Друга обољења зглобова	M00-M03, M22- M25	652	992	329	340	377	128	224	22	3	179	106	470
204	Системска обољења везивног ткива	M30-M36	165	17	213	49	86	65	11	7	3	12	65	95
205	Поремећаји вратног и другог међупршљеног диска	M50-M51	800	110	433	322	211	124	25	57	5	64	770	1687
206	Друга обољења леђа	M40-M49, M53- M54	15761	3322	9007	2390	7368	3536	1845	1803	184	1717	3889	9461
207	Болести меког ткива	M60-M79	3815	563	723	400	805	330	357	108	10	125	275	353
208	Поремећаји структуре и густине костију	M80-M85	2097	90	937	377	784	395	42	150	197	75	580	284
209	<i>Osteomyelitis</i>	M86	13	1		17	20	10	9		1		4	25
210	Друге болести мишићно-коштаног система и везивног ткива	M87-M99	147	40	60	261	39	20	11	6	2	14	68	359

БРОЈ ОБОЉЕЊА И СТАЊА У ЗДРАВСТВЕНОЈ ЗАШТИТИ ОДРАСЛИХ У БЕОГРАДУ У 2008. ГОДИНИ

Табела 34 - наставак 36

Р. бр.	МОРБИДИТЕТНА ЛИСТА (МКБ - 10)	ШИФРА	СВЕГА	ОПШТИНЕ										
				БАРАЛЕВО	БОЖДОВАЦ	ОПШТИНА ВРАЧАР	ОД ТОГА			ГРОЦКА	ЗВЕЗДАРА	ЗЕМУН	ЛАЗАРЕВАЦ	МЛАДЕНОВАЦ
							ДОМ ЗДРАВЉА ВРАЧАР	ЗАВ. ЗА ЗДРАВ. ЗАШТИТУ СТУДЕНАТА						
0	1	2	3	4	5	6	7	8	9	10	11	12	13	
ГРУПА XIV	БОЛЕСТИ МОКРАЋНО-ПОЛНОГ СИСТЕМА	N00-N99	109461	840	12674	8199	3466	4733	6683	10570	4484	2464	3511	
211	<i>Акутни и прогресивни бубрежни синдроми</i>	N00, N01	254		3	7	4	3	15	42	2		5	
212	<i>Друге болести гломерула бибрега</i>	N02-N08	499		28	49	7	42	4	85	92	5	20	
213	<i>Болести каналића бубрега и међућелијског ткива</i>	N10-N16	1502	54	88	143	24	119	26	103	109	9	18	
214	<i>Недовољна функција бубрега</i>	N17-N19	3663		560	123	111	12	105	695	189	26	94	
215	<i>Мокраћни каменци</i>	N20-N23	13468	136	1077	721	282	439	736	697	751	305	422	
216	<i>Cystitis</i>	N30	54662	574	7087	4196	2000	2196	4746	5087	2396	1071	947	
217	<i>Друге болести система за мокрење</i>	N25-N29, N31-N39	14544	25	625	681	288	393	668	1589	254	760	1001	
218	<i>Hyperplasia prostatica</i>	N40	11646	51	2228	375	372	3	202	1640	251	155	791	
219	<i>Morbi prostaticae alii</i>	N41-N42	702		84	108	71	37	15	84	32	7	17	
220	<i>Hydrocele et spermatocele</i>	N43	262		74	55	3	52	1	33			6	
221	<i>Phimosis et paraphimosis</i>	N47	212		10	83	8	75	5	22		1	7	
222	<i>Друге болести мушких полних органа</i>	N44-N46, N48-N51	1682		153	292	51	241	35	200	81	31	50	
223	<i>Болести дојке</i>	N60-N64	3439		578	475	168	307	23		249	9	71	
224	<i>Salpingitis et oophoritis</i>	N70	171		2	86	7	79	7			15	6	
225	<i>Cervicitis uteri</i>	N72	65			29		29	1	1		1	2	
226	<i>Друга запаљења женских карличних органа</i>	N71, N73-N77	207		9	87	10	77	8	2		6	3	

БРОЈ ОБОЉЕЊА И СТАЊА У ЗДРАВСТВЕНОЈ ЗАШТИТИ ОДРАСЛИХ У БЕОГРАДУ У 2008. ГОДИНИ

Табела 34 - наставак 37

Р. бр.	МОРБИДИТЕТНА ЛИСТА (МКБ - 10)	ШИФРА	ОПШТИНЕ												
			НОВИ БЕОГРАД	ОБРЕНОВАЦ	ПАЛИЛУЛА	РАКОВИЦА	ОПШТИНА САВСКИ ВЕНАЦ	ОД ТОГА					СОПОТ	СТАРИ ГРАД	ЧУКАРИЦА
								ДОМ ЗДРАВЉА САВСКИ ВЕНАЦ	ЗАВ. ЗА ЗДР. ЗАШТ. М.У. П-а	ЗАВ. ЗА ЗДРАВ. ЗАШТ. "Железнице Србије"	ОСТАЛО				
0	1	2	14	15	16	17	18	19	20	21	22	23	24	25	
ГРУП А XIV	БОЛЕСТИ МОКРАЉНО-ПОЛНОГ СИСТЕМА	N00-N99	15624	4187	8177	6689	8593	4588	1541	1536	928	1318	5498	9950	
211	<i>Акутни и прогресивни бубрежни синдроми</i>	N00, N01	3	3	15	120	4	1	2	1			7	28	
212	<i>Друге болести гломерула бибрега</i>	N02-N08	83	10	16	18	23	18	3	2		3	33	30	
213	<i>Болести каналића бубрега и међућелијског ткива</i>	N10-N16	238	50	100	228	87	63	10	10	4	30	29	190	
214	<i>Недовољна функција бубрега</i>	N17-N19	348	134	395	215	334	171	12	46	105	83	138	224	
215	<i>Мокраћни каменци</i>	N20-N23	2145	605	959	1418	893	461	243	159	30	188	554	1861	
216	<i>Cystitis</i>	N30	7693	1707	3190	3170	3302	2237	348	666	51	377	3248	5871	
217	<i>Друге болести система за мокрење</i>	N25-N29, N31-N39	2252	849	1652	486	2097	715	565	126	691	357	534	714	
218	<i>Hyperplasia prostaticae</i>	N40	1612	415	1193	341	990	582	113	257	38	153	622	627	
219	<i>Morbi prostaticae alii</i>	N41-N42	143	61	31	25	62	26	30	6		14	10	9	
220	<i>Hydrocele et spermatocele</i>	N43	24	9	17		25	11	13		1	5	6	7	
221	<i>Phimosis et paraphimosis</i>	N47	15	13	7	13	24	11	11	1	1		8	4	
222	<i>Друге болести мушких полних органа</i>	N44-N46, N48-N51	239	88	88	98	157	58	79	20		26	69	75	
223	<i>Болести дојке</i>	N60-N64	731	134	464	220	282	186	37	58	1	37	132	34	
224	<i>Salpingitis et oophoritis</i>	N70	7	5			18	5	10	3		12	11	2	
225	<i>Cervicitis uteri</i>	N72	7	5			5	1	2	2		2	4	8	
226	<i>Друга запаљења женских карличних органа</i>	N71, N73-N77	11	16	17		25	7	9	8	1	9	5	9	

БРОЈ ОБОЉЕЊА И СТАЊА У ЗДРАВСТВЕНОЈ ЗАШТИТИ ОДРАСЛИХ У БЕОГРАДУ У 2008. ГОДИНИ

Табела 34 - наставак 36

Р. бр.	МОРБИДИТЕТНА ЛИСТА (МКБ - 10)	ШИФРА	СВЕГА	ОПШТИНЕ											
				БАРАЛЕВО	БОЖДОВАЦ	ОПШТИНА БРАЧАР	ОД ТОГА				ГРОЦКА	ЗВЕЗДАРА	ЗЕМУН	ЛАЗАРЕВАЦ	МЛАДЕНОВАЦ
							ДОМ ЗДРАВЉА БРАЧАР	ЗАВ-ЗЗ	ЗДРАВ. ЗАШТИТУ СТУДЕНАТА						
0	1	2	3	4	5	6	7	8	9	10	11	12	13		
230	Поремећаји менструације	N91-N92	235		5	107	13	94	25	11		6	10		
231	Morbi climacterici	N95	112			11	11		4	23			1		
232	Sterilitas feminae	N97	32			3	2	1	1				1		
233	Друга обољења полно-мокраћног пута	N82, N84- N90, N93- N94, N96,	2104		63	568	34	534	56	256	78	57	39		
ГРУП А XV	ТРУДНОЋА, РАЂАЊЕ И БАБИЊЕ	000-099	81			3		3	55			2	5		
236	Друге трудноће са побачајем	000-002,005- 008	18						14				1		
237	Оток,беланчевине у мокраћи и повишен притисак у трудноћи,порођају и порођ.периоду	010-016	5						4						
239	Брига труднице у вези пола и амнионске дупље и могућих проблема побачаја	030- 043,047,048	1												
241	Hemorragia post partum	072	2						1						
242	Друге компликације трудноће и порођаја	020-029,060- 063,067- 071,073-	39			3		3	25			2	3		
244	Компликације у бабињама и другим стањима која компликују трудноћу и рађање	085-099	16						11				1		
ГРУП А XVII	УРОЂЕНЕ НАКАЗНОСТИ ДЕФОРМАЦИЈЕ И ХРОМОЗОМСКЕ НЕНОРМАЛНОСТИ	Q00-Q99	340		25	113	8	105	8	3	18		4		

БРОЈ ОБОЉЕЊА И СТАЊА У ЗДРАВСТВЕНОЈ ЗАШТИТИ ОДРАСЛИХ У БЕОГРАДУ У 2008. ГОДИНИ

Табела 34 - наставак 37

Р. бр.	МОРБИДИТЕТНА ЛИСТА (МКБ - 10)	ШИФРА	ОПШТИНЕ												
			НОВИ БЕОГРАД	ОБРЕНОВАЦ	ПАЛИЛУЛА	РАКОВИЦА	ОПШТИНА САВСКИ БЕНАЦ	ОД ТОГА					СОПОТ	СТАРИ ГРАД	ЧУКАРИЦА
								ДОМ ЗДРАВЉА САВСКИ БЕНАЦ	ЗАВ. ЗА ЗДР. ЗАШТ. М.У.П.-а	ЗАВ. ЗА ЗДРАВ. ЗАШТ. "Железнице Србије"	ОСТАЛО				
0	1	2	14	15	16	17	18	19	20	21	22	23	24	25	
230	Поремећаји менструације	N91-N92	14	10			32	11	5	16		4	10	1	
231	Morbi climacterici	N95	9	7		20	16	8	2	4	2	4	13	4	
232	Sterilitas feminae	N97		4			8	3	1	4			3	12	
233	Друга обољења полно-мокраћног пута	N82, N84-N90, N93-N94, N96,	50	62	33	317	209	13	46	147	3	14	62	240	
ГРУП А XV	ТРУДНОЋА, РАЂАЊЕ И БАБИЊЕ	000-099		7			6		3	3		2		1	
236	Друге трудноће са побачајем	000-002,005-008		1			1			1		1			
237	Оток, беланчевине у мокраћи и повишен притисак у трудноћи, порођају и порођ. периоду	O10-O16					1		1						
239	Брига труднице у вези пола и амнионске дупље и могућих проблема побачаја	O30-O43, O47, O48		1											
241	Друге компликације трудноће и порођаја	O20-O29, O60- O63, O67- O71, O73					1			1					
242	Друге компликације трудноће и порођаја	O20-O29, O60- O63, O67- O71, O73		3			1			1		1		1	
244	Компликације у бабињама и другим стањима која компликују трудноћу и рађање	O85-O99		2			2		2						
ГРУП А XVII	УРОЂЕНЕ НАКАЗНОСТИ ДЕФОРМАЦИЈЕ И ХРОМОЗОМСКЕ НЕНОРМАЛНОСТИ	Q00-Q99	84	22	14		28	14	11	3		6	15		

БРОЈ ОБОЉЕЊА И СТАЊА У ЗДРАВСТВЕНОЈ ЗАШТИТИ ОДРАСЛИХ У БЕОГРАДУ У 2008. ГОДИНИ

Табела 34 - наставак 36

Р. бр.	МОРБИДИТЕТНА ЛИСТА (МКБ - 10)	ШИФРА	СВЕГА	ОПШТИНЕ											
				БАРАЛЕВО	ВОЈДОВАЦ	ОПШТИНА ВРАЧАР	ОД ТОГА				ГРОЦКА	ЗВЕЗДАРА	ЗЕМУН	ЛАЗАРЕВАЦ	МЛАДЕНОВАЦ
							ДОМ ЗДРАВЉА ВРАЧАР	ЗАВ. ЗА ЗДРАВ. ЗАШТИТУ	СТУДЕНАТА						
0	1	2	3	4	5	6	7	8	9	10	11	12	13		
254	<i>Spina bifida</i>	Q05	5		4										
255	<i>Урођене аномалије нервног система</i>	Q00-Q04- Q06-Q07	2			1		1							
256	<i>Урођене аномалије крвотока</i>	Q20-Q28	56		2	31	1	30			1				
259	<i>Друге урођене аномалије система за варење</i>	Q38-Q40, Q42-Q45	18		1	1		1			7				
260	<i>Cryptorchismus</i>	Q53	2			1		1	1						
261	<i>Друге аномалије полно-мокраћног система</i>	Q50-Q52, Q54-Q64	74		14	15	1	14	1		4		2		
262	<i>Deformationes coxae congenitae</i>	Q66	18		1	2	2		2	1					
263	<i>Deformationes pedis congenitae</i>	Q66	23			19		19	1						
264	<i>Друге урођене аномалије и деформације мишићно-коштаног система</i>	Q67-Q79	48		1	22	1	21	3	1					
265	<i>Друге урођене аномалије</i>	Q10-Q18, Q30-Q34,	68		2	15	3	12			6		1		
266	<i>Хромозомске ненормалности</i>	Q90-Q99	26			6		6		1			1		
ГРУП А XVIII	СИМПТОМИ, ЗНАЦИ И ПАТОЛОШКИ КЛИНИЧКИ И ЛАБОРАТОРИЈСКИ НАЛАЗИ	R00-R99	59398	78	2462	6352	915	5437	4670	1615	2567	1594	5157		
267	<i>Dolor abdominalis et pelvis</i>	R10	7335		69	817	76	741	1018	139	608	547	990		
268	<i>Febris causae ingotae</i>	R50	4977		55	974	89	885	779	121	103	60	792		
269	<i>Senilitas</i>	R54	258	40		14	11	3	2	34	1	13	2		

БРОЈ ОБОЉЕЊА И СТАЊА У ЗДРАВСТВЕНОЈ ЗАШТИТИ ОДРАСЛИХ У БЕОГРАДУ У 2008. ГОДИНИ

Табела 34 - наставак 37

Р. бр.	МОРБИДИТЕТНА ЛИСТА (МКБ - 10)	ШИФРА	ОПШТИНЕ												
			НОВИ БЕОГРАД	ОБРЕНОВАЦ	ПАЛИЛУЛА	РАКОВИЦА	ОПШТИНА САВСКИ ВЕНАЦ	ОД ТОГА					СОПОТ	СТАРИ ГРАД	ЧУКАРИЦА
								ДОМ ЗДРАВЉА САВСКИ ВЕНАЦ	ЗАВ. ЗА ЗДР. ЗАШТ. М.У. П-а	ЗАВ. ЗА ЗДРАВ. ЗАШТ. "Железнице Србије"	ОСТАЛО				
0	1	2	14	15	16	17	18	19	20	21	22	23	24	25	
254	<i>Spina bifida</i>	Q05	1												
255	<i>Урођене аномалије нервног система</i>	Q00-Q04-Q06- Q07												1	
256	<i>Урођене аномалије крвотока</i>	Q20-Q28	11	3	1			4	2		2		2	1	
259	<i>Друге урођене аномалије система за варење</i>	Q38-Q40, Q42- Q45	3	2	1			1		1				2	
260	<i>Cryptorchismus</i>	Q53													
261	<i>Друге аномалије полно-мокраћног система</i>	Q50-Q52, Q54- Q64	17	4	1			8	5	3			1	7	
262	<i>Deformationes coxae congenitae</i>	Q66	10	1	1										
263	<i>Deformationes pedis congenitae</i>	Q66	2		1										
264	<i>Друге урођене аномалије и деформације мишићно-коштаног система</i>	Q67-Q79	7	2	2			10	6	4					
265	<i>Друге урођене аномалије</i>	Q10-Q18, Q30- Q34, Q80-Q89	26	3	6			3		2		1	2	4	
266	<i>Хромозомске ненормалности</i>	Q90-Q99	7	7	1			2	1	1			1		
ГРУПА XVIII	СИМПТОМИ, ЗНАЦИ И ПАТОЛОШКИ КЛИНИЧКИ И ЛАБОРАТОРИЈСКИ НАЛАЗИ	R00-R99	10682	4306	2936	1603	10880	7408	1868	1371	233	1644	1256	1596	
267	<i>Dolor abdominalis et pelvis</i>	R10	686	596	306	277	506	128	157	214	7	245	92	439	
268	<i>Febris causae ingotae</i>	R50	374	153	89	178	516	137	256	115	8	447	115	221	
269	<i>Senilitas</i>	R54	25	36	5	28	11	8			3	30	3	14	

БРОЈ ОБОЉЕЊА И СТАЊА У ЗДРАВСТВЕНОЈ ЗАШТИТИ ОДРАСЛИХ У БЕОГРАДУ У 2008. ГОДИНИ

Табела 34 - наставак 36

Р. бр.	МОРБИДИТЕТНА ЛИСТА (МКБ - 10)	ШИФРА	СВЕГА	ОПШТИНЕ										
				БАРАЛЕВО	БОЖДОВАЦ	ОПШТИНА ВРАЧАР	ОД ТОГА			ГРОЦКА	ЗВЕЗДАРА	ЗЕМУН	ЛАЗАРЕВАЦ	МЛАДЕНОВАЦ
							ДОМ ЗДРАВЉА ВРАЧАР	ЗАВ. ЗА ЗДРАВ. ЗАШТИТУ СТУДЕНАТА						
0	1	2	3	4	5	6	7	8	9	10	11	12	13	
270	Други симптоми, знаци и ненормални клинички и лабораторијски налази	R00-R09, R11-R49, R51-R53, R55-R99	46828	38	2338	4547	739	3808	2871	1321	1855	974	3373	
ГРУПА XIX	ПОВРЕДЕ ТРОВАЊА И ПОСЛЕДИЦЕ ДЕЛОВАЊА СПОЉНИХ ФАКТОРА	S00-T98	75069	1108	6359	3754	1497	2257	7507	4737	5278	3026	5025	
271	<i>Fractura cranii et ossium faciei</i>	S02	1250		606	80	38	42	40	56	26	9	20	
272	<i>Преломи врата, грудног коша и карлице</i>	S12, S22, S32, T08	768	1	57	57	38	19	20	87	41	21	30	
273	<i>Fractura femoris</i>	S72	1094		173	35	27	8	36	102	33	7	91	
274	<i>Преломи других костију уда</i>	S42, S52, S62, S82, S92, T10, T12	5487		753	367	180	187	278	462	461	57	205	
275	<i>Fracturae regionum corporis multiplicium</i>	T02	11		1	3	1	2						
276	<i>Специфична и вишеструка уганућа, расцени и утиснућа</i>	S03, S13, S23, S33, S43, S53, S63, S73, S83, S93, T03	6548		246	770	176	594	532	566	498	103	275	
277	<i>Laesio traumatica oculi et orbitae</i>	S05	451		59	26	19	7	8	35	9	5	15	
278	<i>Laesio traumatica intracranialis</i>	S06	323		50	21	18	3	11	51	4	1	9	
279	<i>Друге повреде унутрашњих органа</i>	S26-S27, S36-S37	249		24	8	7	1	11	35	4	6	7	

БРОЈ ОБОЉЕЊА И СТАЊА У ЗДРАВСТВЕНОЈ ЗАШТИТИ ОДРАСЛИХ У БЕОГРАДУ У 2008. ГОДИНИ

Табела 34 - наставак 37

Р. бр.	МОРБИДИТЕТНА ЛИСТА (МКБ - 10)	ШИФРА	ОПШТИНЕ											
			НОВИ БЕОГРАД	ОБРЕНОВАЦ	ПАЛЛУЛА	РАКОВИЦА	ОПШТИНА САВСКИ ВЕНАЦ	ОД ТОГА				СОПОТ	СТАРИ ГРАД	ЧУКАРИЦА
								ДОМ ЗДРАВЉА САВСКИ ВЕНАЦ	ЗАВ. ЗА ЗДР. ЗАШТ. М.У.П-а	ЗАВ. ЗА ЗДРАВ. ЗАШТ. "Железнице Србије"	ОСТАЛО			
0	1	2	14	15	16	17	18	19	20	21	22	23	24	25
270	Други симптоми, знаци и ненормални клинички и лабораторијски налази	R00-R09, R11-R49, R51-R53, R55-R99	9597	3521	2536	1120	9847	7135	1455	1042	215	922	1046	922
ГРУПА XIX	ПОВРЕДЕ ТРОВАЊА И ПОСЛЕДИЦЕ ДЕЛОВАЊА СПОЉНИХ ФАКТОРА	S00-T98	6531	4664	7000	4964	5909	2240	2153	1048	468	2030	2360	4817
271	<i>Fractura cranii et ossium faciei</i>	S02	73	59	65	52	51	23	21	2	5	10	49	54
272	<i>Преломи врата, грудног коша и карлице</i>	S12, S22, S32, T08	116	49	90	36	88	55	13	10	10	12	51	12
273	<i>Fractura femoris</i>	S72	190	45	99	60	165	70	4	6	85	3	48	7
274	<i>Преломи других костију уда</i>	S42, S52, S62, S82, S92, T10, T12	523	334	562	232	657	394	127	89	47	91	360	145
275	<i>Fracturae regionum corporis multiplicium</i>	T02		1			5	1	4					1
276	<i>Специфична и вишеструка уганућа, расцепи и утиснућа</i>	S03, S13, S23, S33, S43, S53, S63, S73, S83,	467	196	441	1020	771	307	292	169	3	93	243	327
277	<i>Laesio traumatica oculi et orbitae</i>	S05	72	36	14	110	26	13	10	3		20	10	6
278	<i>Laesio traumatica intracranialis</i>	S06	86	15	11	18	30	18	10	1	1	3	9	4
279	<i>Друге повреде унутрашњих органа</i>	S26-S27, S36-S37	5	15	16	77	8	1	2	5		22	3	8

БРОЈ ОБОЉЕЊА И СТАЊА У ЗДРАВСТВЕНОЈ ЗАШТИТИ ОДРАСЛИХ У БЕОГРАДУ У 2008. ГОДИНИ

Табела 34 - наставак 36

Р. бр.	МОРБИДИТЕТНА ЛИСТА (МКБ - 10)	ШИФРА	СВЕГА	ОПШТИНЕ											
				БАРАЈЕВО	ВОЈДОВАЦ	ОПШТИНА ВРАЧАР	ОД ТОГА				ГРОЦКА	ЗВЕЗДАРА	ЗЕМУН	ЛАЗАРЕВАЦ	МЛАДЕНОВАЦ
							ДОМ ЗДРАВЉА ВРАЧАР	ЗАВ. ЗА ЗДРАВ. ЗАШТИТУ СТУДЕНАТА							
0	1	2	3	4	5	6	7	8	9	10	11	12	13		
280	Ударне повреде и специфичне, вишеструке повреде са ампутацијом	S07-S08, S17-S18, S28, S38, S47-S48, S57-S58, S67-S68, S77-S78, S87-	1728		263	53	43	10	94	146	64	79	52		
281	Друге специфичне, неспецифичне и вишеструке повреде	S00-S01, S04, S09-S11, S14-S16, S19-S21, S24-S25, S29-S31, S34-S35, S39-S41, S44-S46, S49-S51, S54-S56, S59-S61, S64-S66, S69-S71, S74-S76, S79-	49670	1047	3450	2115	886	1229	5538	2841	3755	2365	3895		
282	Утицај страног тела унетог преко природног отвора	T15-T19	1664		66	27	8	19	407	87	149	83	129		
283	Опекотине и нагризи	T20-T32	3565	60	166	112	37	75	381	193	179	205	139		
284	Тровање дрогама и биолошким супстанцама	T36-T50	179		6	1		1	42	12	2	4	59		
285	Токсично дејство супстанци немедицинског порекла	T51-T65	197		1	25		25	34		11	6	41		
286	Синдром лошег поступања	T74	44								13				
287	Други неспецифични утицаји спољних узрока	T33-T35, T66-T73, T75-T78	1000		429	29	7	22	58	49	25	35	44		

БРОЈ ОБОЉЕЊА И СТАЊА У ЗДРАВСТВЕНОЈ ЗАШТИТИ ОДРАСЛИХ У БЕОГРАДУ У 2008. ГОДИНИ

Табела 34 - наставак 37

Р. бр.	МОРБИДИТЕТНА ЛИСТА (МКБ - 10)	ШИФРА	ОПШТИНЕ											
			НОВИ БЕОГРАД	ОБРЕНОВАЦ	ПАЛИЛУЛА	РАКОВИЦА	ОПШТИНА САВСКИ ВЕНАЦ	ОД ТОГА				СОПОТ	СТАРИ ГРАД	ЧУКАРИЦА
								ДОМ ЗДРАВЉА САВСКИ ВЕНАЦ	ЗАВ. ЗА ЗДР. ЗАШТ. М.У.П-а	ЗАВ. ЗА ЗДРАВ. ЗАШТ. "Железнице Србије"	ОСТАЛО			
0	1	2	14	15	16	17	18	19	20	21	22	23	24	25
280	Ударне повреде и специфичне, вишеструке повреде са ампутацијом	S07-S08, S17-S18, S28, S38, S47-S48, S57-S58, S67-S68, S77-S78, S87-	40	72	88	406	22	4	5	13		161	70	118
281	Друге специфичне, неспецифичне и вишеструке повреде	S00-S01, S04, S09-S11, S14-S16, S19-S21, S24-S25, S29-S31, S34-S35, S39-S41, S44-S46, S49-S51, S54-S56, S59-S61, S64-S66, S69-S71, S74-	4456	3175	5204	1890	3473	1210	1514	693	56	1443	1435	3588
282	Утицај страног тела унетог преко природног отвора	T15-T19	208	296	43	36	54	14	18	22		24	10	45
283	Опекотине и нагризи	T20-T32	241	236	263	638	166	86	46	28	6	74	47	465
284	Тровање дрогама и биолошким супстанцама	T36-T50	12	3	2	14	6	3	3			5		11
285	Токсично дејство супстанци немедицинског порекла	T51-T65	6	19	11	19	14	6	7	1		7	1	2
286	Синдром лошег поступања	T74		2	1	28								
287	Други неспецифични утицаји спољних узрока	T33-T35, T66-T73, T75-T78	15	58	33	73	94	17	72	4	1	41	10	7

БРОЈ ОБОЉЕЊА И СТАЊА У ЗДРАВСТВЕНОЈ ЗАШТИТИ ОДРАСЛИХ У БЕОГРАДУ У 2008. ГОДИНИ

Табела 34 - наставак 36

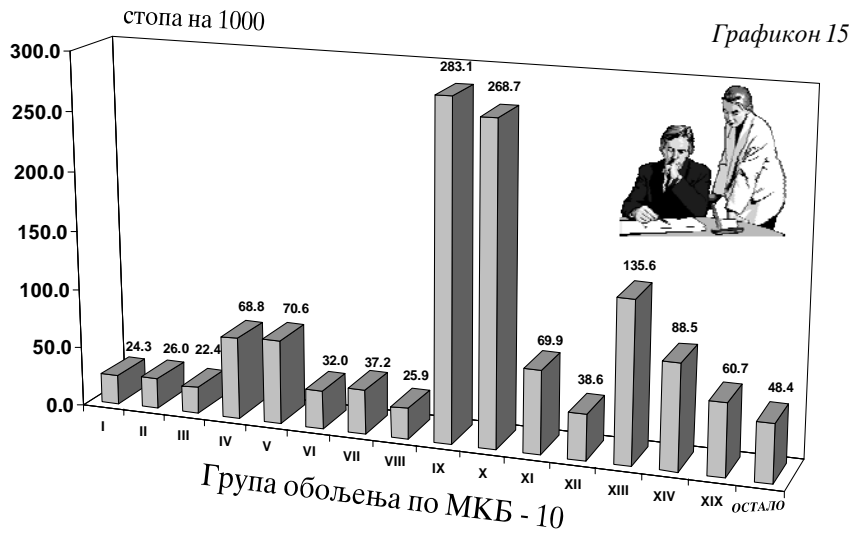
Р. бр.	МОРБИДИТЕТНА ЛИСТА (МКБ - 10)	ШИФРА	СВЕГА	ОПШТИНЕ										
				БАРАЈЕВО	ВОЖДОВАЦ	ОПШТИНА ВРАЧАР	ОД ТОГА			ГРОЦКА	ЗВЕЗДАРА	ЗЕМУН	ЛАЗАРЕВАЦ	МЛАДЕНОВАЦ
							ДОМ ЗДРАВЉА ВРАЧАР	ЗЛК ЗА ЗДРАВ. ЗАШТИТУ СТУДЕНТА						
0	1	2	3	4	5	6	7	8	9	10	11	12	13	
288	Неке ране компликације повреда и компликације хирушког и медицинског лечења неklasификоване на другом месту	T79-T88	152		4	5	3	2	4	12	3	18	12	
289	Последице повреда, тровања и друге последице спољних узрока	T90-T98	689		5	20	9	11	13	3	1	22	2	
ГРУП А XXI	ФАКТОРИ КОЈИ УТИЧУ НА ЗДРАВСТВЕНО СТАЊЕ И КОНТАКТ СА ЗДРАВСТВЕНОМ СЛУЖБОМ	Z00-Z99	226305	2650	19350	36374	7593	28781	22770	6637	14661	5647	2697	
290	Лица која траже здравствене услуге ради прегледа и испитивања	Z00-Z13	154268	2650	14841	30270	4256	26014	22340	6637	3543	3517	1945	
291	Несимптомска вирусна болест смањеног имунитета (СИДА)	Z21	420		2	4	2	2				13		
292	Остала лица потенцијално здравствено угрожена заразном бољењу	Z20, Z22-Z29	43499		2165	4207	3185	1022	394		10028	1327	441	
293	Контрацепција	Z30	25			10		10						
294	Предпорођајни прегледи и друге контроле трудноће	Z34-Z36	185						1			4	171	
297	Лица у здравственим службама ради одређених третмана и здравствене заштите	Z40-Z54	1763		4	50	14	36	8		17	129	7	
298	Лица у здравственим службама из других разлога	Z31-Z33, Z37, Z55-Z99	26145		2338	1833	136	1697	27		1073	657	133	
ГРУП А I- XXI	УКУПНО	A00-T98, Z00- Z99	1835956	19457	199306	119103	47824	71279	120534	139871	102364	47881	87659	

БРОЈ ОБОЉЕЊА И СТАЊА У ЗДРАВСТВЕНОЈ ЗАШТИТИ ОДРАСЛИХ У БЕОГРАДУ У 2008. ГОДИНИ

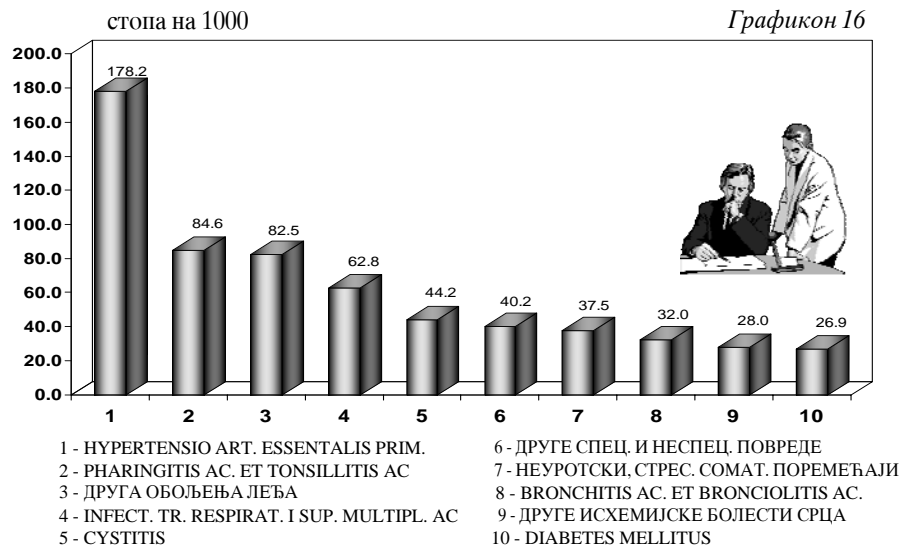
Табела 34 - наставак 37

Р. бр.	МОРБИДИТЕТНА ЛИСТА (МКБ - 10)	ШИФРА	ОПШТИНЕ											
			НОВИ БЕОГРАД	ОБРЕНОВАЦ	ПАЛИЛУЛА	РАКОВИЦА	ОПШТИНА САВСКИ ВЕНАЦ	ОД ТОГА				СОПОТ	СТАРИ ГРАД	ЧУКАРИЦА
								ДОМ ЗДРАВЉА САВСКИ ВЕНАЦ	З.АВ. ЗА ЗДР. ЗАШТ. М.У. П-а	З.АВ. ЗА ЗДРАВ. ЗАШТ. "Железнице Србије"	ОСТАЛО			
0	1	2	14	15	16	17	18	19	20	21	22	23	24	25
288	Неке ране компликације повреда и компликације хируршког и медицинског лечења неklasификоване на другом месту	T79-T88	2	39	6	20	14	7	1		6	6	7	
289	Последице повреда, тровања и друге последице спољних узрока	T90-T98	19	14	51	235	265	11	4	2	248	15	7	17
ГРУПА XXI	ФАКТОРИ КОЈИ УТИЧУ НА ЗДРАВСТВЕНО СТАЊЕ И КОНТАКТ СА ЗДРАВСТВЕНОМ СЛУЖБОМ	Z00-Z99	45846	5176	6863	17539	16357	9350	4387	2132	488	6571	13423	3744
290	Лица која траже здравствене услуге ради прегледа и испитивања	Z00-Z13	26261	2768	2681	12971	9833	6074	2445	1312	2	4117	7411	2483
291	Несимптомска вирусна болест смањеног имунитета (СИДА)	Z21	17		11	321	6	6					36	10
292	Остала лица потенцијално здравствено угрожена заразном болешћу	Z20, Z22-Z29	5773	2030	1766	1427	5241	2612	1866	412	351	1857	5746	1097
293	Контрацепција	Z30					10	3	1	6		1		4
294	Предпорођајни прегледи и друге контроле трудноће	Z34-Z36		4			5	1	3	1				
297	Лица у здравственим службама ради одређених третмана и здравствене заштите	Z40-Z54	982	44	21	322	118	104	5	3	6	4	12	45
298	Лица у здравственим службама из других разлога	Z31-Z33, Z37, Z55-Z99	12813	330	2384	2498	1144	550	67	398	129	592	218	105
ГРУПА I-XXI	УКУПНО	A00-T98, Z00-Z99	278871	63561	172003	1E+05	143260	74966	28926	27408	11960	33513	78821	121665

**УТВРЂЕНА ОБОЉЕЊА И СТАЊА У ОСНОВНОЈ ЗДРАВСТВЕНОЈ
ЗАШТИТИ ОДРАСЛИХ ПРЕМА ГРУПАМА ОБОЉЕЊА
У БЕОГРАДУ У 2008. ГОДИНИ**



**ДЕСЕТ НАЈЧЕШЋИХ ОБОЉЕЊА И СТАЊА У ОСНОВНОЈ
ЗДРАВСТВЕНОЈ ЗАШТИТИ ОДРАСЛИХ
У БЕОГРАДУ У 2008. ГОДИНИ**



**ЗДРАВСТВЕНА
ЗАШТИТА
РАДНИКА**

8

Здравствена заштита радно активног становништва организована је на нивоу примарне здравствене заштите у 13 домова здравља. Због малог броја радно активног становништва домови здравља у Барајеву и Сопоту немају организовану ову службу, док је на територији Младеновца ова служба у оквиру Института за рехабилитацију. Напомиње се да Дом здравља „Обреновац“ обавља специфичну превентивну здравствену заштиту радника. Поред домова здравља здравствена заштита радника се остварује и у Заводу за здравствену заштиту радника „Железнице Србије“, а у Ваздухопловном медицинском центру JAT-AIRWAYS амбуланта није радила у 2008. години. Најразвијеније службе медицина рада су на општинама Стари град, Палилула, Земун, Раковица и Нови Београд.

На здравственој заштити ове популације ангажовано је укупно 398 радника и то 180 лекара (137 специјалиста, 3 на специјализацији и 40 опште медицине), 28 радника са вишом и 190 са средњом стручном спремом.

У просеку је један тим здравствених радника (1 лекар и 1,3 медицинских сестара) на 3305 радно активног становништва.

Посете ради превентивних прегледа чине 36% укупног броја посета остварених у служби за здравствену заштиту радника. Од укупног броја прегледаних лица у циљу запошљавања (18.996) код 0,8% је констатована неспособност за рад.

Остварено је укупно 629561 посета лекару ради дијагностике и лечења, од којих је првих 227880, односно 2,7 по епизоди болести.

У службама за здравствену заштиту радно активног становништва регистрована је општа стопа обољевања од 475 на 1000 радника.

Пет водећих група болести чине 34% укупног морбидитета ове групације и то :

- есенцијална артеријска хипертензија (62,4/1000)
- фарингитис и тонзилитис акута (39,6/1000)
- друга оболења леђа (31,8/1000)
- неуротски, стресогени и соматоформни поремећаји (14,7/1000)
- други симптоми, знаци и ненормални клинички и лабораторијски налази (12,6/1000).

Подаци који су приказани у овом поглављу добијени су на основу Извештаја служби за медицину рада (обр. бр. 3-02-60).

**МЕДИЦИНСКИ РАДНИЦИ У ЗДРАВСТВЕНОЈ ЗАШТИТИ РАДНО АКТИВНОГ СТАНОВНИШТВА У ДОМОВИМА
ЗДРАВЉА И ЗАВОДИМА ПРЕМА СТРУЧНОЈ СПРЕМИ У БЕОГРАДУ У 2008.ГОДИНИ**

Табела 35

Р. бр.	ЗДРАВСТВЕНА УСТАНОВА	УКУПНО	МЕДИЦИНСКИ РАДНИЦИ							
			ЛЕКАРИ				ВИША СТРУЧНА СПРЕМА		СРЕДЊА СТРУЧНА СПРЕМА	
			СВЕГА	ОД ТОГА			СВЕГА	ОД ТОГА МЕДИЦИНСКЕ СЕСТРЕ	СВЕГА	ОД ТОГА МЕДИЦИНСКЕ СЕСТРЕ
				СПЕЦИЈАЛИСТИ	НА СПЕЦИЈАЛИЗАЦИЈИ	ОПШТЕ МЕДИЦИНЕ				
0	1	2	3	4	5	6	7	8	9	10
	УКУПНО	398	180	137	3	40	28	26	190	178
1	ДОМ ЗДРАВЉА "ВОЖДОВАЦ"	24	13	12		1			11	
2	ДОМ ЗДРАВЉА "ВРАЧАР"	10	4			4	5	5	1	1
3	ДОМ ЗДРАВЉА "ГРОЦКА"	7	3	2		1			4	4
4	ДОМ ЗДРАВЉА "ЗВЕЗДАРА"	25	9	8		1	1	1	15	15
5	ДОМ ЗДРАВЉА "ЗЕМУН"	28	13	13			5	5	10	10
6	ДОМ ЗДРАВЉА "Др Ђорђе Ковачевић"-ЛАЗАРЕВАЦ	29	9	6		3	2	2	18	18
7	ДОМ ЗДРАВЉА "НОВИ БЕОГРАД"	65	27	16	1	10	4	2	34	34
8	ДОМ ЗДРАВЉА "ОБРЕНОВАЦ"	8	3	3					5	5
9	ДОМ ЗДРАВЉА "Др Милутин Ивоковић"-ПАЛИЛУЛА	58	32	26		6	4	4	22	22
10	ДОМ ЗДРАВЉА "РАКОВИЦА"	26	11	10		1			15	15
11	ДОМ ЗДРАВЉА "САВСКИ ВЕНАЦ"	17	9	6		3	2	2	6	6
12	ДОМ ЗДРАВЉА "СТАРИ ГРАД"	56	26	20		6	4	4	26	26
13	ДОМ ЗДРАВЉА "Др Симо Милошевић"-ЧУКАРИЦА	10	5	4		1			5	5
14	ИНСТИТУТ ЗА РЕХАБИЛИТАЦИЈУ	25	11	6	2	3	1	1	13	12
15	ЈАТ - AIRWAYS - ВМЦ*									
16	ЗАВОД ЗА ЗДРАВСТВЕНУ ЗАШТИТУ РАДНИКА "ЖЕЛЕЗНИЦЕ СРБИЈЕ"	10	5	5					5	5

* У 2008. години амбуланга није радила

**БРОЈ ПОСЕТА У ЗДРАВСТВЕНОЈ ЗАШТИТИ РАДНО АКТИВНОГ СТАНОВНИШТВА У ДОМОВИМА ЗДРАВЉА
И ЗАВОДИМА У БЕОГРАДУ У 2008.ГОДИНИ**

Табела 36

Р. бр.	ЗДРАВСТВЕНА УСТАНОВА	ПОСЕТЕ									
		У ОРДИНАЦИЈИ			КУЋНЕ ПОСЕТЕ		КАТЕГОРИЈА КОРИСНИКА				
		КОД ЛЕКАРА		КОД ОСТАЛИХ МЕДИЦИ- НСКИХ РАДНИКА	ЛЕКАРА	ОСТАЛИХ МЕДИ- ЦИНСКИХ РАДНИКА	РАДНИЦИ У УДРУЖЕНОМ РАДУ И СА ЊИМА ИЗЈЕДНАЧЕНА ЛИЦА		ВОЈНА ЛИЦА	ЗЕМЉОРА ДНИЦИ	ОСТАЛА ЛИЦА
		СВЕГА	ОД ТОГА ПРВЕ ПОСЕТЕ				СВЕГА	ОД ТОГА НОСИОЦИ ПРАВА			
0	1	2	3	4	5	6	7	8	9	10	11
	УКУПНО	629561	227880	630327	104	18	495752	474746	10	39	133760
1	ДОМ ЗДРАВЉА "ВОЖДОВАЦ"	25485	11038	17365	30		25485	25485			
2	ДОМ ЗДРАВЉА "ВРАЧАР"										
3	ДОМ ЗДРАВЉА "ГРОЦКА"	21170	4194	6642			20816	20680			354
4	ДОМ ЗДРАВЉА "ЗВЕЗДАРА"	23763	6956	2320			23763	23763			
5	ДОМ ЗДРАВЉА "ЗЕМУН"	29860	10544	5706	21		29860	27248			
6	ДОМ ЗДРАВЉА "Др Ђорђе Ковачевић"-ЛАЗАРЕВАЦ	70846	21406	63350			63177	63177			7669
7	ДОМ ЗДРАВЉА "НОВИ БЕОГРАД"	131750	44692	104613	1		88326	83173		39	43385
8	ДОМ ЗДРАВЉА "ОБРЕНОВАЦ"										
9	ДОМ ЗДРАВЉА "Др Мизутин Никовић"-ПАЛИЛУЛА	83405	20956	19849			46853	46178			36552
10	ДОМ ЗДРАВЉА "РАКОВИЦА"	44211	15654	14021			24661	22384			19550
11	ДОМ ЗДРАВЉА "САВСКИ ВЕНАЦ"	18432	5755	3661			11612	11134			6820
12	ДОМ ЗДРАВЉА "СТАРИ ГРАД"	85702	24816	43016	52	18	66594	58419	10		19098
13	ДОМ ЗДРАВЉА "Др Симо Милошевић"-ЧУКАРИЦА	13937	3237	6276			13937	12437			
14	ИНСТИТУТ ЗА РЕХАБИЛИТАЦИЈУ	68416	42423	333134			68084	68084			332
15	ЈАТ - AIRWAYS - ВМЦ*										
16	ЗАВОД ЗА ЗДРАВСТВЕНУ ЗАШТИТУ РАДНИКА "ЖЕЛЕЗНИЦЕ СРБИЈЕ"	12584	16209	10374			12584	12584			

* У 2008. години амбуланта није радила

**БРОЈ ПРЕВЕНТИВНИХ ПОСЕТА И БРОЈ ЛИЦА ПРЕГЛЕДАНИХ У ЦИЉУ ЗАПОШЉАВАЊА У ЗДРАВСТВЕНОЈ
ЗАШТИТИ РАДНО АКТИВНОГ СТАНОВНИШТВА У ДОМОВИМА ЗДРАВЉА И ЗАВОДИМА
У БЕОГРАЛУ У 2008. ГОЛИНИ**

Табела 37

Р. бр.	ЗДРАВСТВЕНА УСТАНОВА	ПОСЕТЕ							ПРЕГЛЕДАНА ЛИЦА У ЦИЉУ ЗАПОШЉАВАЊА				
		УКУПНО	КОД ЛЕКАРА				КОД ПСИХО- ЛОГА	КОД СОЦИ- ЈАНОГ РАДНИ- КА	УКУПНО	СПОСОБНИ ЗА РАД		НЕСПОСОБНИ ЗА РАД	
			СИСТЕ- МАТСКИ ПРЕГЛЕД	ПЕРИО- ДИЧНИ ПРЕГЛЕД	КОНТРО- ЛНИ ПРЕГЛЕД	ПРЕТХО- ДНИ ЦИЉАНИ ПРЕГЛЕДИ				СВЕГА	ОД ТОГА НА ОДРЕЂЕНО МЕСТО	СВЕГА	ОД ТОГА ПРИВРЕ- МЕНО
0	1	2	3	4	5	6	7	8	9	10	11	12	13
	УКУПНО	2Е+05	119934	38250	7746		82099	11146	18996	18844	3857	152	794
1	ДОМ ЗДРАВЉА "ВОЖДОВАЦ"	7547	6271	1059	217		7068		344	344			
2	ДОМ ЗДРАВЉА "ВРАЧАР"	8586	4355	2194	2037		4215		563	563	198		
3	ДОМ ЗДРАВЉА "ТРОЦКА"	12300	10962	925	413		1937		1282	1282	299		
4	ДОМ ЗДРАВЉА "ЗВЕЗДАРА"	1394	525	746	123				1373	1314		59	
5	ДОМ ЗДРАВЉА "ЗЕМУН"	9256	7043	1988	225		10337		1040	1040			
6	ДОМ ЗДРАВЉА "Др Ђорђе Ковачевић"-ЛАЗАРЕВАЦ	12272	3156	8935	181		11824		1076	1076	871		
7	ДОМ ЗДРАВЉА "НОВИ БЕОГРАД"	52568	48633	3736	199		14302	2908	3351	3342		9	
8	ДОМ ЗДРАВЉА "ОБРЕНОВАЦ"	6722	3798	2496	428		1923	939	1189	1189			792
9	ДОМ ЗДРАВЉА "Др Милутин Њековић"-ПАЛИЛУЛА	14322	9571	3265	1486		10046	1284	1434	1427	578	7	
10	ДОМ ЗДРАВЉА "РАКОВИЦА"	4175	3740	423	12		2441	1173	426	426	297		
11	ДОМ ЗДРАВЉА "САВСКИ ВЕНАЦ"	4772	3620	953	199				288	288			
12	ДОМ ЗДРАВЉА "СТАРИ ГРАД"	10356	5772	3636	948		13541	3959	3913	3903	677	10	2
13	ДОМ ЗДРАВЉА "Др Симо Милошевић"-ЧУКАРИЦА	1850	891	899	60		2160		949	929	353	20	
14	ИНСТИТУТ ЗА РЕХАБИЛИТАЦИЈУ	3534	2693	841			357		584	584	584		
15	ЈАТ - AIRWAYS - ВМЦ*												
16	ЗАВОД ЗА ЗДРАВСТВЕНУ ЗАШТИТУ РАДНИКА "ЖЕЛЕЗНИЦЕ СРБИЈЕ"	16276	8904	6154	1218		1948	883	1184	1137		47	

* У 2008. години амбуланта није радила

БРОЈ ОБОЉЕЊА И СТАЊА У ЗДРАВСТВЕНОЈ ЗАШТИТИ РАДНО АКТИВНОГ СТАНОВНИШТВА У БЕОГРАДУ У 2008. ГОДИНИ

Табела 38 - наставак 32

Р. бр.	МОРБИДИТЕТНА ЛИСТА (10 МКБ)	ШИФРА	СВЕГА	ОПШТИНЕ						
				ВОЖДОВАЦ	ГРОЦКА	ЗВЕЗДАРА	ЗЕМУН	ЛАЗАРЕВАЦ	МЛАДЕНОВАЦ	НОВИ БЕОГРАД
0	1	2	3	4	5	6	7	8	9	10
ГРУПА I - XIX	УКУПНО БЕОГРАД	A00 - T98	215349	19483	6258	8360	9661	15131	43568	42248
ГРУПА I	ЗАРАЗНЕ БОЛЕСТИ И ПАРАЗИТАРНЕ БОЛЕСТИ	(A00 - B99)	4990	521	145	163	37	218	1003	1845
005	<i>Diarrhoea et gastroenteritis</i>	A09	1017	4	66	3	4	80	465	187
006	<i>Друге заразне болести</i>	A02, A04, A05, A07-A08	298	94		56	7	4	1	54
007	<i>Tuberculosis pulmonis</i>	A15-A16	4						2	
008	<i>Tuberculosis alia</i>	A17-A19	5			2			1	
018	<i>Друге бактеријске болести</i>	A21-A22, A24-A28, A31-A32, A38, A42-49	142	14		3		14	12	38
024	<i>Друге инфекције претежно пренете полним путем</i>	A57-A64	3					1		
030	<i>Encephalitis viralis</i>	A83-A86	2			1			1	
033	<i>Infectiones herpesvirales</i>	B00	99			10	1	2	26	30
034	<i>Varicella et Herpes zoster</i>	B01-B02	297	23	4	20	8	39	7	52
035	<i>Morbili</i>	B05	1					1		
037	<i>Hepatitis acuta B</i>	B16	25	14		5				
038	<i>Друга вирусна жутица</i>	B15, B17-B19	74	13		4		1	1	17
039	<i>Morbus HIV</i>	B20-B24	3							3
040	<i>Parotitis</i>	B26	2							1

БРОЈ ОБОЉЕЊА И СТАЊА У ЗДРАВСТВЕНОЈ ЗАШТИТИ РАДНО АКТИВНОГ СТАНОВНИШТВА У БЕОГРАДУ У 2008. ГОДИНИ

Табела 38 - наставак 33

Р. бр.	МОРБИДИТЕТНА ЛИСТА (10 МКБ)	ШИФРА	ОПШТИНЕ							
			ПАЛИУЛА	РАКОВИЦА	ОПШТИНА САВСКИ ВЕНАЦ	ОД ТОГА			СТАРИ ГРАД	ЧУКАРИЦА
						ДОМ ЗДРАВЉА САВСКИ ВЕНАЦ	ЗАВ.ЗА ЗДРАВ.ЗАШТИТУ МУП-а	3333 РАД. "ЖЕЛЕЗНИЦЕ СРБИЈЕ"		
0	1	2	11	12	13	14	15	16	17	18
ГРУПА I - XIX	УКУПНО БЕОГРАД	A00 - T98	14007	12080	17725	8040	820	8865	20860	5968
ГРУПА I	ЗАРАЗНЕ БОЛЕСТИ И ПАРАЗИТАРНЕ БОЛЕСТИ	(A00 - B99)	269	146	137	108	7	22	352	154
005	<i>Diarrhoea et gastroenteritis</i>	A09	46	18	7	7			109	28
006	<i>Друге заразне болести</i>	A02, A04, A05, A07-A08	25	11	3	3			40	3
007	<i>Tuberculosis pulmonis</i>	A15-A16		2						
008	<i>Tuberculosis alia</i>	A17-A19			2	2				
018	<i>Друге бактеријске болести</i>	A21-A22, A24-A28, A31-A32, A38, A42-49	28	3	11	1		10	14	5
024	<i>Друге инфекције претежно пренете полним путем</i>	A57-A64			1	1			1	
030	<i>Encephalitis viralis</i>	A83-A86								
033	<i>Infectiones herpesvirales</i>	B00	5	3	8	8			13	1
034	<i>Varicella et Herpes zoster</i>	B01-B02	16	19	14	13	1		56	39
035	<i>Morbili</i>	B05								
037	<i>Hepatitis acuta B</i>	B16		2					3	1
038	<i>Друга вирусна жутица</i>	B15, B17-B19	7	8	4	3	1		15	4
039	<i>Morbus HIV</i>	B20-B24								
040	<i>Parotitis</i>	B26			1	1				

БРОЈ ОБОЉЕЊА И СТАЊА У ЗДРАВСТВЕНОЈ ЗАШТИТИ РАДНО АКТИВНОГ СТАНОВНИШТВА У БЕОГРАДУ У 2008. ГОДИНИ

Табела 38 - наставак 32

Р. бр.	МОРБИДИТЕТНА ЛИСТА (10 МКБ)	ШИФРА	СВЕГА	ОПШТИНЕ						
				ВОЈЂОВАЦ	ГРОЦКА	ЗВЕЗДАРА	ЗЕМУН	ЛАЗАРЕВАЦ	МЛАДЕНОВАЦ	НОВИ БЕОГРАД
0	1	2	3	4	5	6	7	8	9	10
041	<i>Друге вирусне болести</i>	A81, A87-A89, B03-B04, B07-B09, B25, B27-B34	1802	202	16	4	4	51		1358
042	<i>Mycoses</i>	B35-B49	831	146	59	53	13	20	155	101
043	<i>Malaria</i>	B50-B54	1							1
047	<i>Infectiones trematodicae aliae</i>	B66	2					1		
048	<i>Echinococcosis</i>	B67	2						2	
053	<i>Друге хелминтијазе</i>	B68-B71, B75, B77-B83	6					2		
054	<i>Sequelae tuberculosis</i>	B90	3							
057	<i>Друге заразне болести и паразитне болести</i>	A65-A67, A69-A70, A74, A77-A79, B58-B64, B85-B89, B94, B99	371	11		2		2	330	3
ГРУПА II	ТУМОРИ	C00 - D48	2894	293	25	168	110	99	177	750
058	<i>Злоћудни тумори усне, усне дупље и ждрела</i>	C00-C14	33	1		5	3		4	9
059	<i>Neoplasma malignum oesophagei</i>	C15	6			1				1
060	<i>Neoplasma malignum gasteris</i>	C16	33	1		2				7
061	<i>Neoplasma malignum coli</i>	C18	105	11	2	6	8			37
062	<i>Злоћудни тумори ректосигмоидног споја дебелог црева, чмара и чмарног канала</i>	C19-C21	99	3		9	2	3		28

БРОЈ ОБОЉЕЊА И СТАЊА У ЗДРАВСТВЕНОЈ ЗАШТИТИ РАДНО АКТИВНОГ СТАНОВНИШТВА У БЕОГРАДУ У 2008. ГОДИНИ

Табела 38 - наставак 33

Р. бр.	МОРБИДИТЕТНА ЛИСТА (10 МКБ)	ШИФРА	ОПШТИНЕ							
			ПАЛИЛУЛА	РАКОВИЦА	ОПШТИНА САВСКИ ВЕНАЦ	ОД ТОГА			СТАРИ ГРАД	ЧУКАРИЦА
						ДОМ ЗДРАВЉА САВСКИ ВЕНАЦ	ЗАВ.ЗА ЗДРАВ.ЗАШТИТУ МУП-а	3333 РАД. "ЖЕЛЕЗНИЦЕ СРБИЈЕ"		
0	1	2	11	12	13	14	15	16	17	18
041	<i>Друге вирусне болести</i>	A81, A87-A89, B03-B04, B07-B09, B25, B27-B34	48	6	12	12			44	57
042	<i>Mycoses</i>	B35-B49	92	72	59	55	4		52	9
043	<i>Malaria</i>	B50-B54								
047	<i>Infectiones trematodicae aliae</i>	B66			1	1				
048	<i>Echinococcosis</i>	B67								
053	<i>Друге хелминтијазе</i>	B68-B71, B75, B77-B83		1	1		1		1	1
054	<i>Sequelae tuberculosis</i>	B90								3
057	<i>Друге заразне болести и паразитне болести</i>	A65-A67, A69-A70, A74, A77-A79, B58-B64, B85-B89, B94, B99	2	1	13	1		12	4	3
ГРУПА II	ТУМОРИ	C00 - D48	217	245	302	235	18	49	323	185
058	<i>Злоћудни тумори усне, усне дупље и ждрела</i>	C00-C14	3	1	4	4			1	2
059	<i>Neoplasma malignum oesophagei</i>	C15	2							2
060	<i>Neoplasma malignum gasteris</i>	C16	4	6	9	9				4
061	<i>Neoplasma malignum coli</i>	C18	10	9	4	4			9	9
062	<i>Злоћудни тумори ректосигмоидног споја дебелог црева, чмара и чмарног канала</i>	C19-C21	10	10	12	10	2		18	4

БРОЈ ОБОЉЕЊА И СТАЊА У ЗДРАВСТВЕНОЈ ЗАШТИТИ РАДНО АКТИВНОГ СТАНОВНИШТВА У БЕОГРАДУ У 2008. ГОДИНИ

Табела 38 - наставак 32

Р. бр.	МОРБИДИТЕТНА ЛИСТА (10 МКБ)	ШИФРА	СВЕГА	ОПШТИНЕ						
				ВОЖДОВАЦ	ГРОЦКА	ЗВЕЗДАРА	ЗЕМУН	ЛАЗАРЕВАЦ	МЛАДЕНОВАЦ	НОВИ БЕОГРАД
0	1	2	3	4	5	6	7	8	9	10
063	<i>Neoplasma malignum hepatis et ductuum biliarum intrahepaticorum</i>	C22	15			1	1			4
064	<i>Neoplasma malignum pancreatis</i>	C25	16	1		1				8
065	<i>Други злоћудни тумори органа за варење</i>	C17, C23-C24, C26	19				1		1	3
066	<i>Neoplasma malignum laryngis</i>	C32	15				2	2		9
067	<i>Neoplasma malignum tracheae, bronchi et pulmonis</i>	C33-C34	107	10		6	7	3	4	28
068	<i>Други злоћудни тумори органа за дисање и интраторакалних органа</i>	C30-C31, C37-C39	28			4	3		1	3
069	<i>Злоћудни тумор кости и зглобне хрскавице</i>	C40-C41	6							3
070	<i>Melanoma malignum cutis</i>	C43	37	5		2	3	2		7
071	<i>Neoplasma malignum cutis aliud</i>	C44	35	4		3	1		1	9
072	<i>Злоћудни тумори везивног и меког ткива</i>	C45-C49	29			5				12
073	<i>Neoplasma malignum mammae</i>	C50	341	37	1	19	10	4	3	120
074	<i>Neoplasma malignum cervicis uteri</i>	C53	33	12		1				3
075	<i>Neoplasma malignum corporis uteri</i>	C54-C55	7			1				4
076	<i>Други злоћудни тумори женских полних органа</i>	C51-C52, C56-C58	15			3	1			7
077	<i>Neoplasma malignum prostatae</i>	C61	127	10		6	6	2		42
078	<i>Други злоћудни тумори мушких полних органа</i>	C60, C62-C63	24	14			1			

БРОЈ ОБОЉЕЊА И СТАЊА У ЗДРАВСТВЕНОЈ ЗАШТИТИ РАДНО АКТИВНОГ СТАНОВНИШТВА У БЕОГРАДУ У 2008. ГОДИНИ

Табела 38 - наставак 33

Р. бр.	МОРБИДИТЕТНА ЛИСТА (10 МКБ)	ШИФРА	ОПШТИНЕ							
			ПАЛИЛУЛА	РАКОВИЦА	ОПШТИНА САВСКИ ВЕНАЦ	ОД ТОГА			СТАРИ ГРАД	ЧУКАРИЦА
						ДОМ ЗДРАВЉА САВСКИ ВЕНАЦ	ЗАВ.ЗА ЗДРАВ.ЗАШТИТУ МУП-а	3333 РАД. "ЖЕЛЕЗНИЦЕ СРБИЈЕ"		
0	1	2	11	12	13	14	15	16	17	18
063	<i>Neoplazma malignum hepatis et ductuum biliarum intrahepaticorum</i>	C22		3					2	4
064	<i>Neoplasma malignum pancreatis</i>	C25	2	1	2	2				1
065	<i>Други злоћудни тумори органа за варење</i>	C17, C23-C24, C26	5	5	2	2			2	
066	<i>Neoplasma malignum laryngis</i>	C32	1	1						
067	<i>Neoplasma malignum tracheae, bronchi et plumonis</i>	C33-C34	12	10	12	12			7	8
068	<i>Други злоћудни тумори органа за дисање и интраторакалних органа</i>	C30-C31, C37-C39	1	3	4	4			5	4
069	<i>Злоћудни тумор кости и зглобне хрскавице</i>	C40-C41		1	1	1			1	
070	<i>Melanoma malignum cutis</i>	C43	5	2					6	5
071	<i>Neoplasma malignum cutis aliud</i>	C44	4	4	4	4			5	
072	<i>Злоћудни тумори везивног и меког ткива</i>	C45-C49	4	3	1	1			2	2
073	<i>Neoplasma malignum mammae</i>	C50	37	25	41	39	2		27	17
074	<i>Neoplasma malignum cervicis uteri</i>	C53		4	9	9				4
075	<i>Neoplasma malignum corporis uteri</i>	C54-C55		2						
076	<i>Други злоћудни тумори женских полних органа</i>	C51-C52, C56-C58			2	2				2
077	<i>Neoplasma malignum prostatae</i>	C61	7	12	16	16			13	13
078	<i>Други злоћудни тумори мушких полних органа</i>	C60, C62-C63	2	5					2	

БРОЈ ОБОЉЕЊА И СТАЊА У ЗДРАВСТВЕНОЈ ЗАШТИТИ РАДНО АКТИВНОГ СТАНОВНИШТВА У БЕОГРАДУ У 2008. ГОДИНИ

Табела 38 - наставак 32

Р. бр.	МОРБИДИТЕТНА ЛИСТА (10 МКБ)	ШИФРА	СВЕГА	ОПШТИНЕ						
				ВОЖДОВАЦ	ГРОЦКА	ЗВЕЗДАРА	ЗЕМУН	ЛАЗАРЕВАЦ	МЛАДЕНОВАЦ	НОВИ БЕОГРАД
0	1	2	3	4	5	6	7	8	9	10
079	<i>Neoplasma malignum vesicae urinariae</i>	C67	70	11	1	3	2		1	12
080	<i>Други злоћудни тумори система за мокрење</i>	C64-C66, C68	33			4	3	2		9
081	<i>Neoplazma malignum oculi et adnexorum oculi</i>	C69	3							2
082	<i>Neoplasma malignum cerebrale</i>	C71	10			2				5
083	<i>Злоћудни тумори других делова централног нервног система</i>	C70, C72	7		1		1			1
084	<i>Други секундарни, злоћудни тумори неозначених и разних локација</i>	C73-C80, C97	49	6		3	1	1		5
085	<i>Morbus Hodgkin</i>	C81	13	2						2
086	<i>Lymphoma non - Hodgkin</i>	C82-C85	33	2		3	1			6
087	<i>Leucaemia</i>	C91-C95	30	4		2		2	1	6
088	<i>Други злоћудни тумори лимфне жлезде, крвне лозе и сродног ткива</i>	C88-C90, C96	8				1			
089	<i>Carcinoma in situ cervicis uteri</i>	D06	3		1			1		1
090	<i>Neoplasma benignum cutis</i>	D22-D23	541	60	9	16	17	51	38	210
091	<i>Neoplasma benignum mammae</i>	D24	256	18	2	13	11	9	16	45
092	<i>Leiomyoma uteri</i>	D25	28			1				11
093	<i>Neoplasma benignum ovarii</i>	D27	9							4
094	<i>Neoplasma benignum organorum urinariorum</i>	D30	7							3

БРОЈ ОБОЉЕЊА И СТАЊА У ЗДРАВСТВЕНОЈ ЗАШТИТИ РАДНО АКТИВНОГ СТАНОВНИШТВА У БЕОГРАДУ У 2008. ГОДИНИ

Табела 38 - наставак 33

Р. бр.	МОРБИДИТЕТНА ЛИСТА (10 МКБ)	ШИФРА	ОПШТИНЕ							
			ПАЛИЛУЛА	РАКОВИЦА	ОПШТИНА САВСКИ ВЕНАЦ	ОД ТОГА			СТАРИ ГРАД	ЧУКАРИЦА
						ДОМ ЗДРАВЉА САВСКИ ВЕНАЦ	ЗАВ.ЗА ЗДРАВ.ЗАШТИТУ МУП-а	3333 РАД. "ЖЕЛЕЗНИЦЕ СРБИЈЕ"		
0	1	2	11	12	13	14	15	16	17	18
079	<i>Neoplasma malignum vesicae urinariae</i>	C67	4	10	11	11			2	13
080	<i>Други злоћудни тумори система за мокрење</i>	C64-C66, C68	3	2	5	5			3	2
081	<i>Neoplasma malignum oculi et adnexorum oculi</i>	C69								1
082	<i>Neoplasma malignum cerebrale</i>	C71							3	
083	<i>Злоћудни тумори других делова централног нервног система</i>	C70, C72		1						3
084	<i>Други секундарни, злоћудни тумори неозначених и разних локација</i>	C73-C80, C97	3	8	11	3		8	5	6
085	<i>Morbus Hodgkin</i>	C81	4	1	2	2			2	
086	<i>Lymphoma non - Hodgkin</i>	C82-C85	5	4	2	2			6	4
087	<i>Leucemia</i>	C91-C95		5	6	6			2	2
088	<i>Други злоћудни тумори лимфне жлезде, крвне лозе и сродног ткива</i>	C88-C90, C96	5						2	
089	<i>Carcinoma in situ cervicis uteri</i>	D06								
090	<i>Neoplasma benignum cutis</i>	D22-D23	31	45	25	14	2	9	32	7
091	<i>Neoplasma benignum mammae</i>	D24	15	24	39	39			46	18
092	<i>Leiomyoma uteri</i>	D25			5	5			11	
093	<i>Neoplasma benignum ovarii</i>	D27							5	
094	<i>Neoplasma benignum organorum urinariorum</i>	D30			3	1	2		1	

БРОЈ ОБОЉЕЊА И СТАЊА У ЗДРАВСТВЕНОЈ ЗАШТИТИ РАДНО АКТИВНОГ СТАНОВНИШТВА У БЕОГРАДУ У 2008. ГОДИНИ

Табела 38 - наставак 32

Р. бр.	МОРБИДИТЕТНА ЛИСТА (10 МКБ)	ШИФРА	СВЕГА	ОПШТИНЕ						
				ВОЈЛОВАЦ	ГРОЦКА	ЗВЕЗДАРА	ЗЕМУН	ЛАЗАРЕВАЦ	МЛАДЕНОВАЦ	НОВИ БЕОГРАД
0	1	2	3	4	5	6	7	8	9	10
095	<i>Neoplasmata benigna cerebri et systematis nervosi centralis partium aliorum</i>	D33	35						22	3
096	<i>Доброћудни тумори, други тумори >in situ< и тумори неизвесног и непознатог исхода</i>	D00-D05, D07-D21, D26, D28-D29, D31-D32, D34-D48	629	81	8	46	24	17	85	81
ГРУПА III	БОЛЕСТИ КРВИ И БОЛЕСТИ КРВОТВОРНИХ ОРГАНА И ПОРЕМЕЋАЈИ ИМУНИТЕТА	D50-D89	2513	245	49	62	105	139	546	331
097	<i>Anaemia sideropenica</i>	D50	1863	181	49	50	81	123	240	268
098	<i>Друге слабокрвности</i>	D51-D64	339	23		3	20	3	165	40
099	<i>Хеморагијска стања и друге болести крви и крвотворних органа</i>	D65-D77	97	32		5	1	9	8	15
100	<i>Неки поремећаји имуног система</i>	D80-D89	214	9		4	3	4	133	8
ГРУПА IV	БОЛЕСТИ ЖЛЕЗДА СА УНУТРАШЊИМ ЛУЧЕЊЕМ, ИСХРАНЕ И МЕТАБОЛИЗМА	E00-E90	12054	2204	163	767	383	136	688	3088
101	<i>Поремећаји штитасте жлезде због недостатка јода</i>	E00-E02	191	14		6	26		62	9
102	<i>Thyreotoxicosis</i>	E05	430	35	11	24	17	19	37	83
103	<i>Други поремећаји штитасте жлезде</i>	E03-E04, E06-E07	1270	117	62	96	94	31	115	330
104	<i>Diabetes mellitus</i>	E10-E14	3411	271	38	228	69	36	23	983
105	<i>Потхрањеност</i>	E40-E46	32		4	8	4		14	1
106	<i>Avitaminosis A</i>	E50	2			2				

БРОЈ ОБОЉЕЊА И СТАЊА У ЗДРАВСТВЕНОЈ ЗАШТИТИ РАДНО АКТИВНОГ СТАНОВНИШТВА У БЕОГРАДУ У 2008. ГОДИНИ

Табела 38 - наставак 33

Р. бр.	МОРБИДИТЕТНА ЛИСТА (10 МКБ)	ШИФРА	ОПШТИНЕ							
			ПАЛИЛУЛА	РАКОВИЦА	ОПШТИНА САВСКИ ВЕНАЦ	ОД ТОГА			СТАРИ ГРАД	ЧУКАРИЦА
						ДОМ ЗДРАВЉА САВСКИ ВЕНАЦ	ЗАВ.ЗА ЗДРАВ.ЗАШТИТУ МУП-а	3333 РАД. "ЖЕЛЕЗНИЦЕ СРБИЈЕ"		
0	1	2	11	12	13	14	15	16	17	18
095	<i>Neoplasma benigna cerebri et systematis nervosi centralis partium aliorum</i>	D33		5	2	2			3	
096	<i>Доброћудни тумори, други тумори >in situ< и тумори неизвесног и непознатог исхода</i>	D00-D05, D07-D21, D26, D28-D29, D31-D32, D34-D48	38	33	68	26	10	32	100	48
ГРУПА III	БОЛЕСТИ КРВИ И БОЛЕСТИ КРВОТВОРНИХ ОРГАНА И ПОРЕМЕЋАЈИ ИМУНИТЕТА	D50-D89	296	113	270	145	23	102	273	84
097	<i>Anaemia sideropenica</i>	D50	266	100	208	134	23	51	218	79
098	<i>Друге слабокрвности</i>	D51-D64	17	2	48	2		46	18	
099	<i>Хеморагијска стања и друге болести крви и крвотворних органа</i>	D65-D77	5	3	12	7		5	7	
100	<i>Неки поремећаји имуног система</i>	D80-D89	8	8	2	2			30	5
ГРУПА IV	БОЛЕСТИ ЖЛЕЗДА СА УНУТРАШЊИМ ЛУЧЕЊЕМ, ИСХРАНЕ И МЕТАБОЛИЗМА	E00-E90	656	685	1887	615	30	1242	1041	356
101	<i>Поремећаји штитасте жлезде због недостатка јода</i>	E00-E02	8	3	13	12	1		40	10
102	<i>Thyreotoxicosis</i>	E05	28	52	32	26	6		58	34
103	<i>Други поремећаји штитасте жлезде</i>	E03-E04, E06-E07	119	60	48	42	6		167	31
104	<i>Diabetes mellitus</i>	E10-E14	206	273	913	314	9	590	248	123
105	<i>Потхрањеност</i>	E40-E46							1	
106	<i>Avitaminosis A</i>	E50								

**БРОЈ ОБОЉЕЊА И СТАЊА У ЗДРАВСТВЕНОЈ ЗАШТИТИ РАДНО АКТИВНОГ СТАНОВНИШТВА У
БЕОГРАДУ У 2008. ГОДИНИ**

Табела 38 - наставак 32

Р. бр.	МОРБИДИТЕТНА ЛИСТА (10 МКБ)	ШИФРА	СВЕГА	ОПШТИНЕ						
				ВОЖДОВАЦ	ГРОЦКА	ЗВЕЗДАРА	ЗЕМУН	ЛАЗАРЕВАЦ	МЛАДЕНОВАЦ	НОВИ БЕОГРАД
0	1	2	3	4	5	6	7	8	9	10
107	Други недостаци витамина	E51-E56	17				11			1
108	<i>Sequelaе malnutritionis et deficientiae materiarum nutritivarum aliiаe</i>	E64	1					1		
109	<i>Obesitas</i>	E66	2406	1027		54	1	2	162	696
110	<i>Dehydratio et hypovolaemia</i>	E86	150	123			1		26	
111	Други поремећаји жлезда са унутрашњим лучењем, исхране и метаболизма	E15-E35, E58-E63, E65, E67-E85, E87-E90	4144	617	48	349	160	47	249	985
ГРУПА V	ДУШЕВНИ ПОРЕМЕЋАЈИ И ПОРЕМЕЋАЈИ ПОНАШАЊА	F00-F99	12376	669	343	660	659	358	4772	1524
112	<i>Dementia</i>	F00-F03	46			4	2	1		16
113	<i>Disordines mentales et disordines morum propter usum alcoholis (Alcoholismus)</i>	F10	557	22	9	21	16	12	263	40
114	Душевни поремећаји и поремећаји понашања узроковани употребом дрога	F11-F19	95	19		2	4	9	18	21
115	Схизофренија, схизотипски поремећаји, суманути поремећаји	F20-F29	461	36	20	35	20	2	57	119
116	Поремећаји расположења(афективни поремећаји)	F30-F39	3598	99	267	137	138	76	1689	218
117	Неуротски, стресогени и соматоформни поремећаји	F40-F48	6675	397	32	431	359	244	2299	1070
118	<i>Retardatio mentalis</i>	F70-F79	81	5		7	53	1		4

БРОЈ ОБОЉЕЊА И СТАЊА У ЗДРАВСТВЕНОЈ ЗАШТИТИ РАДНО АКТИВНОГ СТАНОВНИШТВА У БЕОГРАДУ У 2008. ГОДИНИ

Табела 38 - наставак 33

Р. бр.	МОРБИДИТЕТНА ЛИСТА (10 МКБ)	ШИФРА	ОПШТИНЕ							
			ПАЛИЛУЛА	РАКОВИЦА	ОПШТИНА САВСКИ ВЕНАЦ	ОД ТОГА			СТАРИ ГРАД	ЧУКАРИЦА
						ДОМ ЗДРАВЉА САВСКИ ВЕНАЦ	ЗАВ.ЗА ЗДРАВ.ЗАШТИТУ МУП-а	3333 РАД. "ЖЕЛЕЗНИЦЕ СРБИЈЕ"		
0	1	2	11	12	13	14	15	16	17	18
107	<i>Други недостаци витамина</i>	E51-E56	4	1						
108	<i>Sequelaе malnutritionis et deficientiae materiarum nutritivarum aliiаe</i>	E64								
109	<i>Obesitas</i>	E66	23	16	372	39		333	33	20
110	<i>Dehydratio et hypovolaemia</i>	E86								
111	<i>Други поремећаји жлезда са унутрашњим лучењем, исхране и метаболизма</i>	E15-E35, E58-E63, E65, E67-E85, E87-E90	268	280	509	182	8	319	494	138
ГРУПА V	ДУШЕВНИ ПОРЕМЕЋАЈИ И ПОРЕМЕЋАЈИ ПОНАШАЊА	F00-F99	713	448	1046	311	55	680	813	371
112	<i>Dementia</i>	F00-F03	2	4	3	2	1		7	7
113	<i>Disordines mentales et disordines morum propter usum alcoholis (Alcoholismus)</i>	F10	10	15	111	11	2	98	25	13
114	<i>Душевни поремећаји и поремећаји понашања узроковани употребом дрога</i>	F11-F19	4	5	1	1			9	3
115	<i>Схизофренија, схизотипски поремећаји, суманути поремећаји</i>	F20-F29	32	46	30	30			52	12
116	<i>Поремећаји расположења(афективни поремећаји)</i>	F30-F39	242	100	263	120	6	137	312	57
117	<i>Неуротски, стресогени и соматоформни поремећаји</i>	F40-F48	402	257	540	116	42	382	377	267
118	<i>Retardatio mentalis</i>	F70-F79			8	6	2		3	

**БРОЈ ОБОЉЕЊА И СТАЊА У ЗДРАВСТВЕНОЈ ЗАШТИТИ РАДНО АКТИВНОГ СТАНОВНИШТВА У
БЕОГРАДУ У 2008. ГОДИНИ**

Табела 38 - наставак 32

Р. бр.	МОРБИДИТЕТНА ЛИСТА (10 МКБ)	ШИФРА	СВЕГА	ОПШТИНЕ						
				БОЖДОВАЦ	ГРОЦКА	ЗВЕЗДАРА	ЗЕМУН	ЛАЗАРЕВАЦ	МЛАДЕНОВАЦ	НОВИ БЕОГРАД
0	1	2	3	4	5	6	7	8	9	10
119	Други душевни поремећаји и поремећаји понашања	F04-F09, F50-F69, F80-F99	863	91	15	23	67	13	446	36
ГРУПА VI	БОЛЕСТИ НЕРВНОГ СИСТЕМА	G00-G99	3735	291	39	180	205	271	1018	461
120	Запаљењске болести централног нервног система	G00-G09	17			1			1	12
121	<i>Morbus Parkinson</i>	G20	96	6		9	6			29
122	<i>Morbus Alzheimer</i>	G30	30		3	6				3
123	<i>Sclerosis multiplex</i>	G35	82			2	4	1	3	28
124	<i>Epilepsia</i>	G40-G41	382	81	9	17	11			92
125	Мигрена и друге главобоље	G43-G44	1802	68	27	113	122	253	475	77
126	<i>Ischaemia cerebri transitiva et syndromae affines</i>	G45	151	36		5	3	2	2	58
127	Поремећаји нерава, коренова живаца и снопова живаца	G50-G59	403	2		1	12	7	222	66
128	Мождана парализа и други синдроми парализе	G80-G83	35			2		1		14
129	Друге болести нервног система	G10-G13, G21-G26, G31-G32, G36-G37, G46-G47, G60-G73, G90-G99	737	98		24	47	7	315	82
ГРУПА VII	БОЛЕСТИ ОКА И ПРИПОЈКА ОКА	H00-H59	10467	1126	87	217	255	449	1495	3166
130	Болести очног капка	H00-H01	633	24	33	16	31	17	181	168
131	Болести вежњаче ока	H10-H13	2124	130	30	46	29	328	309	660

БРОЈ ОБОЉЕЊА И СТАЊА У ЗДРАВСТВЕНОЈ ЗАШТИТИ РАДНО АКТИВНОГ СТАНОВНИШТВА У БЕОГРАДУ У 2008. ГОДИНИ

Табела 38 - наставак 33

Р. бр.	МОРБИДИТЕТНА ЛИСТА (10 МКБ)	ШИФРА	ОПШТИНЕ								
			ПАЛИЛУЛА	РАКОВИЦА	ОПШТИНА САВСКИ ВЕНАЦ	ОД ТОГА			СТАРИ ГРАД	ЧУКАРИЦА	
						ДОМ ЗДРАВЉА САВСКИ ВЕНАЦ	ЗАВ.ЗА ЗДРАВ.ЗАШТИТУ МУП-а	3333 РАД. "ЖЕЛЕЗНИЦЕ СРБИЈЕ"			
0	1	2	11	12	13	14	15	16	17	18	
119	Други душевни поремећаји и поремећаји понашања	F04-F09, F50-F69, F80-F99	21	21	90	25	2	63	28	12	
ГРУПА VI	БОЛЕСТИ НЕРВНОГ СИСТЕМА	G00-G99	203	146	449	128	7	314	386	86	
120	Запаљењске болести централног нервног система	G00-G09	1						2		
121	Morbus Parkinson	G20	8	16	13	13			5	4	
122	Morbus Alzheimer	G30	6	1	5	3	2		4	2	
123	Sclerosis multiplex	G35	8	5	15	14	1		12	4	
124	Epilepsia	G40-G41	37	46	36	36			31	22	
125	Мигрена и друге главобоље	G43-G44	78	21	311	12		299	219	38	
126	Ischaemia cerebri transitiva et syndromae affines	G45	11	13	8	6	2		12	1	
127	Поремећаји нерава, коренова живаца и снопова живаца	G50-G59	12	10	30	18	2	10	34	7	
128	Мождана парализа и други синдроми парализе	G80-G83	4	6	4	4			2	2	
129	Друге болести нервног система	G10-G13, G21-G26, G31-G32, G36-G37, G46-G47, G60-G73, G90-G99	38	28	27	22		5	65	6	
ГРУПА VII	БОЛЕСТИ ОКА И ПРИПОЈКА ОКА	H00-H59	345	446	1748	739	35	974	940	193	
130	Болести очног капка	H00-H01	23	13	12	12			109	6	
131	Болести вежњаче ока	H10-H13	137	142	59	45	14		208	46	

БРОЈ ОБОЉЕЊА И СТАЊА У ЗДРАВСТВЕНОЈ ЗАШТИТИ РАДНО АКТИВНОГ СТАНОВНИШТВА У БЕОГРАДУ У 2008. ГОДИНИ

Табела 38 - наставак 32

Р. бр.	МОРБИДИТЕТНА ЛИСТА (10 МКБ)	ШИФРА	СВЕГА	ОПШТИНЕ						
				ВОЖДОВАЦ	ГРОЦКА	ЗВЕЗДАРА	ЗЕМУН	ЛАЗАРЕВАЦ	МЛАДЕНОВАЦ	НОВИ БЕОГРАД
0	1	2	3	4	5	6	7	8	9	10
132	<i>Болести беоњаче и рожњаче</i>	H15-H19	248	1	1	6	2	5	146	36
133	<i>Катаракта и друга обољења сочива</i>	H25-H28	921	37	5	16	30	4	40	488
134	<i>Ablatio retinae et ruptura retinae</i>	H33	11	1						3
135	<i>Glaucoma</i>	H40-H42	1012	40	1	44	29	25	11	516
136	<i>Strabismus</i>	H49-H50	43		4	1		1	2	4
137	<i>Anomaliae refractionis et anomaliae accommodationis</i>	H52	2918	318	1	27	4	48	87	763
138	<i>Amaurosis et amblyopia</i>	H54	170	1		2	1	2	54	57
139	<i>Други поремећаји ока и припојка ока</i>	H02-H06, H20-H22, H30-H32, H34-H36, H43-H48, H51, H53, H55-H59	2387	574	12	59	129	19	665	471
ГРУПА VIII	БОЛЕСТИ УВА И БОЛЕСТИ МАСТОИДНОГ НАСТАВКА	H60-H95	10092	257	78	204	245	211	1810	3834
140	<i>Болести средњег ува и болести масотидног наставка</i>	H65-H75	2480	86	75	54	91	76	764	458
141	<i>Surditas</i>	H90-H91	2500	6		6	8	16	97	1125
142	<i>Друге болести ува и болести масотидног наставка</i>	H60-H62, H80-H83, H92-H95	5112	165	3	144	146	119	949	2251
ГРУПА IX	БОЛЕСТИ СИСТЕМА КРВОТОКА	I00-I99	42238	3906	881	1760	2156	784	7612	10669
144	<i>Хроничне реуматске болести срца</i>	I05-I09	62	25		4				21
145	<i>Hipertensio ararterialis essentialis (primaria)</i>	I10	28267	2751	626	1163	1355	448	4644	6952

БРОЈ ОБОЉЕЊА И СТАЊА У ЗДРАВСТВЕНОЈ ЗАШТИТИ РАДНО АКТИВНОГ СТАНОВНИШТВА У БЕОГРАДУ У 2008. ГОДИНИ

Табела 38 - наставак 33

Р. бр.	МОРБИДИТЕТНА ЛИСТА (10 МКБ)	ШИФРА	ОПШТИНЕ							
			ПАЛИЛУЛА	РАКОВИЦА	ОПШТИНА САВСКИ ВЕНАЦ	ОД ТОГА			СТАРИ ГРАД	ЧУКАРИЦА
						ДОМ ЗДРАВЉА САВСКИ ВЕНАЦ	ЗАВ.ЗА ЗДРАВ.ЗАШТИТУ МУП-а	3333 РАД. "ЖЕЛЕЗНИЦЕ СРБИЈЕ"		
0	1	2	11	12	13	14	15	16	17	18
132	<i>Болести беоњаче и рожњаче</i>	H15-H19			3	3			45	3
133	<i>Катаракта и друга обољења сочива</i>	H25-H28	45	36	43	15	3	25	164	13
134	<i>Ablatio retinae et ruptura retinae</i>	H33	1	1	1	1			3	1
135	<i>Glaucoma</i>	H40-H42	47	57	73	58	4	11	135	34
136	<i>Strabismus</i>	H49-H50			16	7		9	13	2
137	<i>Anomaliae refractionis et anomaliae accommodationis</i>	H52	14	175	1279	508	12	759	131	71
138	<i>Amaurosis et amblyopia</i>	H54			24	24			23	6
139	<i>Други поремећаји ока и припојка ока</i>	H02-H06, H20-H22, H30-H32, H34-H36, H43-H48, H51, H53, H55-H59	78	22	238	66	2	170	109	11
ГРУПА VIII	БОЛЕСТИ УВА И БОЛЕСТИ МАСТОИДНОГ НАСТАВКА	H60-H95	414	233	1764	514	14	1236	865	177
140	<i>Болести средњег уха и болести масотидног наставка</i>	H65-H75	240	109	220	28	4	188	200	107
141	<i>Surditas</i>	H90-H91	3	14	943	369	5	569	271	11
142	<i>Друге болести уха и болести масотидног наставка</i>	H60-H62, H80-H83, H92-H95	171	110	601	117	5	479	394	59
ГРУПА IX	БОЛЕСТИ СИСТЕМА КРВОТОКА	I00-I99	2871	2580	3340	1707	199	1434	4762	917
144	<i>Хроничне реуматске болести срца</i>	I05-I09	4	1	1	1			2	4
145	<i>Hipertensio ararterialis essentialis (primaria)</i>	I10	2062	1723	2261	1225	153	883	3655	627

БРОЈ ОБОЉЕЊА И СТАЊА У ЗДРАВСТВЕНОЈ ЗАШТИТИ РАДНО АКТИВНОГ СТАНОВНИШТВА У БЕОГРАДУ У 2008. ГОДИНИ

Табела 38 - наставак 32

Р. бр.	МОРБИДИТЕТНА ЛИСТА (10 МКБ)	ШИФРА	СВЕГА	ОПШТИНЕ						
				ВОЈДОВАЦ	ГРОЦКА	ЗВЕЗДАРА	ЗЕМУН	ЛАЗАРЕВАЦ	МЛАДЕНОВАЦ	НОВИ БЕОГРАД
0	1	2	3	4	5	6	7	8	9	10
146	<i>Друге болести крвног притиска</i>	111-115	218	4			27		104	21
147	<i>Infarctus myocardi acutus</i>	121-122	411	50		41	32	10	2	42
148	<i>Друге исхемијске болести срца</i>	120, 123-1 25	3767	278	207	175	219	29	649	1200
149	<i>Embolia pulmonis</i>	126	14					4		5
150	<i>Поремећаји спроводног система срца и аритмије срца</i>	144-149	3221	323	14	131	202	84	522	1005
151	<i>Insufficiencia cordis</i>	150	239	13		10	15	1	21	64
152	<i>Друге болести срца</i>	127-143, 151-152	919	65	1	25	28	6	91	537
153	<i>Крварења у мозгу</i>	160-162	80	32		5	1	2		20
154	<i>Infarctus cerebri</i>	163	384			43	5	11	1	137
155	<i>Aproplexia cerebri</i>	164	110	26		5	3	5		39
156	<i>Друге болести крвних судова мозга</i>	165-169	399	1		14	30	1	221	93
157	<i>Atherosclerosis</i>	170	124	28		3	1		3	33
158	<i>Morbi vasorum periphericorum alii</i>	173	29			3			2	11
159	<i>Embolia arteriarum et thrombosis arteriarum</i>	174	12	2			2	1		1
160	<i>Друге болести артерија, артериола и капилара</i>	171-172, 177-179	184	1		8	32		17	49
161	<i>Запаљење вена, запаљење вена са тромбозом, емболија и тромбоза вена</i>	180-182	698	15	3	13	62	1	436	35
162	<i>Varices venarum extremitatum inferiorum</i>	183	1227	116	25	39	17	40	319	132

БРОЈ ОБОЉЕЊА И СТАЊА У ЗДРАВСТВЕНОЈ ЗАШТИТИ РАДНО АКТИВНОГ СТАНОВНИШТВА У БЕОГРАДУ У 2008. ГОДИНИ

Табела 38 - наставак 33

Р. бр.	МОРБИДИТЕТНА ЛИСТА (10 МКБ)	ШИФРА	ОПШТИНЕ							
			ПАЛИЛУЛА	РАКОВИЦА	ОПШТИНА САВСКИ ВЕНАЦ	ОД ТОГА			СТАРИ ГРАД	ЧУКАРИЦА
						ДОМ ЗДРАВЉА САВСКИ ВЕНАЦ	ЗАВ.ЗА ЗДРАВ.ЗАШТИТУ МУП-а	3333 РАД. "ЖЕЛЕЗНИЦЕ СРБИЈЕ"		
0	1	2	11	12	13	14	15	16	17	18
146	<i>Друге болести крвног притиска</i>	I11-I15			15	15			46	1
147	<i>Infarctus myocardi acutus</i>	I21-I22	57	59	47	47			36	35
148	<i>Друге исхемијске болести срца</i>	I20, I23-I 25	237	288	143	105	21	17	277	65
149	<i>Embolia pulmonis</i>	I26	5							
150	<i>Поремећаји спроводног система срца и ритмије срца</i>	I44-I49	202	157	209	109	13	87	333	39
151	<i>Insufficiencia cords</i>	I50	28	26	24	23	1		14	23
152	<i>Друге болести срца</i>	I27-I43, I51-I52	27	41	31	17		14	55	12
153	<i>Крварења у мозгу</i>	I60-I62	1	4	7	7			6	2
154	<i>Infarctus cerebri</i>	I63	36	67	28	16	1	11	27	29
155	<i>Apoplexia cerebri</i>	I64	3	16	8	7	1		4	1
156	<i>Друге болести крвних судова мозга</i>	I65-I69	8	8	8	7	1		13	2
157	<i>Atherosclerosis</i>	I70	4	18	22	8		14	10	2
158	<i>Morbi vasorum periphericorum alii</i>	I73	1	4	5	5			2	1
159	<i>Embolia arteriarum et thrombosis arteriarum</i>	I74		4					1	1
160	<i>Друге болести артерија, артериола и капилара</i>	I71-I72, I77-I79	11	19	6	5	1		39	2
161	<i>Запаљење вена, запаљење вена са тромбозом, емболија и тромбоза вена</i>	I80-I82	38	19	12	12			51	13
162	<i>Varices venarum extremitatum inferiorum</i>	I83	27	47	387	32		355	50	28

БРОЈ ОБОЉЕЊА И СТАЊА У ЗДРАВСТВЕНОЈ ЗАШТИТИ РАДНО АКТИВНОГ СТАНОВНИШТВА У БЕОГРАДУ У 2008. ГОДИНИ

Табела 38 - наставак 32

Р. бр.	МОРБИДИТЕТНА ЛИСТА (10 МКБ)	ШИФРА	СВЕГА	ОПШТИНЕ						
				ВОЈДОВАЦ	ГРОЦКА	ЗВЕЗДАРА	ЗЕМУН	ЛАЗАРЕВАЦ	МЛАДЕНОВАЦ	НОВИ БЕОГРАД
0	1	2	3	4	5	6	7	8	9	10
163	<i>Haemorrhoides</i>	184	1042	80	5	25	77	64	385	131
164	<i>Друге болести крвотока</i>	185-199	831	96		53	48	77	195	141
ГРУПА Х	БОЛЕСТИ СИСТЕМА ЗА ДИСАЊЕ	J00-J99	44860	3344	2173	1380	1708	6517	9886	6392
165	<i>Pharyngitis acuta et tonsillitis acuta</i>	J02-J03	17944	1289	247	618	795	4642	3117	1912
166	<i>Laryngitis et tracheitis acuta</i>	J04	3673	219	775	65	128	230	1072	424
167	<i>Infectiones tractus respiratorii superioris multiplices acutae loci non specificatis</i>	J00-J01, J05-J06	5729	617	361	280	214	332	986	681
168	<i>Influenza</i>	J10-J11	653	55	50	44	20	53	120	39
169	<i>Pneumonia</i>	J12-J18	1020	26	199	42	27	81	99	230
170	<i>Bronchitis acuta et bronchiolitis acuta</i>	J20-J21	5054	217	242	102	209	879	766	775
171	<i>Sinusitis chronica</i>	J32	1547	105	66	26	79	5	683	196
172	<i>Друге болести носа и синуса носа</i>	J30-J31, J33-J34	3752	526	30	59	62	175	584	1404
173	<i>Morbi tonsillarum et vegetationum adenoidium chronici</i>	J35	493	77	32	2	4	12	240	54
174	<i>Друге болести горњег дела система за дисање</i>	J36-J39	736	2	23	10	27	7	261	86
175	<i>Запаљење душница, емфизем и друге обструктивне болести плуће</i>	J40-J44	2139	132	28	78	48	26	928	355
176	<i>Asthma bronchiale</i>	J45-J46	1292	60	43	51	52	58	492	183
177	<i>Bronchiaectasia</i>	J47	32	3	2		12	2	6	3

БРОЈ ОБОЉЕЊА И СТАЊА У ЗДРАВСТВЕНОЈ ЗАШТИТИ РАДНО АКТИВНОГ СТАНОВНИШТВА У БЕОГРАДУ У 2008. ГОДИНИ

Табела 38 - наставак 33

Р. бр.	МОРБИДИТЕТНА ЛИСТА (10 МКБ)	ШИФРА	ОПШТИНЕ							
			ПАЛИЛУЛА	РАКОВИЦА	ОПШТИНА САВСКИ ВЕНАЦ	ОД ТОГА			СТАРИ ГРАД	ЧУКАРИЦА
						ДОМ ЗДРАВЉА САВСКИ ВЕНАЦ	ЗАВ.ЗА ЗДРАВ.ЗАШТИТУ МУП-а	3333 РАД. "ЖЕЛЕЗНИЦЕ СРБИЈЕ"		
0	1	2	11	12	13	14	15	16	17	18
163	<i>Haemorrhoides</i>	184	56	57	42	18	7	17	98	22
164	<i>Друге болести крвотока</i>	185-199	64	22	84	48		36	43	8
ГРУПА X	БОЛЕСТИ СИСТЕМА ЗА ДИСАЊЕ	J00-J99	3164	2482	2231	1154	170	907	4200	1383
165	<i>Pharyngitis acuta et tonsillitis acuta</i>	J02-J03	1406	1270	251	212	39		1781	616
166	<i>Laryngitis et tracheitis acuta</i>	J04	260	50	88	71	17		340	22
167	<i>Infectiones tractus respiratorii superioris multiplices acutae loci non specificatis</i>	J00-J01, J05-J06	633	151	311	256	43	12	968	195
168	<i>Influenza</i>	J10-J11		51	182	175	7			39
169	<i>Pneumonia</i>	J12-J18	68	97	62	59	3		50	39
170	<i>Bronchitis acuta et bronchiolitis acuta</i>	J20-J21	393	414	224	197	27		514	319
171	<i>Sinusitis chronica</i>	J32	48	32	193	6	12	175	106	8
172	<i>Друге болести носа и синуса носа</i>	J30-J31, J33-J34	115	138	365	42	6	317	240	54
173	<i>Morbi tonsillarum et vegetationum adenooidium chronici</i>	J35	4	2	53	1		52	11	2
174	<i>Друге болести горњег дела система за дисање</i>	J36-J39	8	3	286	7		279	20	3
175	<i>Запаљење душница, емфизем и друге обструктивне болести плуће</i>	J40-J44	122	174	98	56	12	30	117	33
176	<i>Asthma bronchiale</i>	J45-J46	70	83	108	62	4	42	46	46
177	<i>Bronchiaectasia</i>	J47		1	2	2				1

БРОЈ ОБОЉЕЊА И СТАЊА У ЗДРАВСТВЕНОЈ ЗАШТИТИ РАДНО АКТИВНОГ СТАНОВНИШТВА У БЕОГРАДУ У 2008. ГОДИНИ

Табела 38 - наставак 32

Р. бр.	МОРБИДИТЕТНА ЛИСТА (10 МКБ)	ШИФРА	СВЕГА	ОПШТИНЕ						
				ВОЖДОВАЦ	ГРОЦКА	ЗВЕЗДАРА	ЗЕМУН	ЛАЗАРЕВАЦ	МЛАДЕНОВАЦ	НОВИ БЕОГРАД
0	1	2	3	4	5	6	7	8	9	10
178	<i>Pneumocoinosis</i>	J60-J65	40		4				35	
179	<i>Друге болести система за дисање</i>	J22, J66-J99	756	16	71	3	31	15	497	50
ГРУПА XI	БОЛЕСТИ СИСТЕМА ЗА ВАРЕЊЕ	K00-K93	12046	902	316	546	787	1364	2702	1688
180	<i>Caries dentium</i>	K02	108			5		2	98	3
181	<i>Друге болести зуба и потпорних структура</i>	K00-K01, K03-K08	117		1	24	3	10	48	
182	<i>Друге болести усне дупље, пљувачних жлезда и вилица</i>	K09-K14	258	4		5	8	13	92	89
183	<i>Ulcus ventriculi et ulcus duodeni</i>	K25-K27	1431	76	109	90	83	105	179	126
184	<i>Gastritis et duodenitis</i>	K29	2822	171	48	70	214	462	821	267
185	<i>Друге болести једњака, желуца и дванаестопалачног црева</i>	K20-K23, K28, K30-K31	2705	252	108	154	100	226	487	545
186	<i>Болести слепог црева</i>	K35, K38	127	3	2	5	4	1	57	14
187	<i>Hernia inguinalis</i>	K40	539	41	13	38	24	24	70	103
188	<i>Hernia femoralis</i>	K41-K46	240	63		11	13	5	20	53
189	<i>Morbus Crohn et colitis ulcerosa</i>	K50-K51	151	1	1	16	3	14	11	39
190	<i>Ileus paralyticus et obstructio intestinalis, sine hernia</i>	K56	17					2	6	6
191	<i>Diverticulosis intestini</i>	K57	56			2			37	5
192	<i>Друге болести црева и потрбушнице</i>	K52-K55, K58-K67	1266	136	3	72	67	379	153	190

БРОЈ ОБОЉЕЊА И СТАЊА У ЗДРАВСТВЕНОЈ ЗАШТИТИ РАДНО АКТИВНОГ СТАНОВНИШТВА У БЕОГРАДУ У 2008. ГОДИНИ

Табела 38 - наставак 33

Р. бр.	МОРБИДИТЕТНА ЛИСТА (10 МКБ)	ШИФРА	ОПШТИНЕ							
			ПАЛИЛУЛА	РАКОВИЦА	ОПШТИНА САВСКИ ВЕНАЦ	ОД ТОГА			СТАРИ ГРАД	ЧУКАРИЦА
						ДОМ ЗДРАВЉА САВСКИ ВЕНАЦ	ЗАВ.ЗА ЗДРАВ.ЗАШТИТУ МУП-а	3333 РАД. "ЖЕЛЕЗНИЦЕ СРЕБНЕ"		
0	1	2	11	12	13	14	15	16	17	18
178	<i>Pneumococcosis</i>	J60-J65		1						
179	<i>Друге болести система за дисање</i>	J22, J66-J99	37	15	8	8			7	6
ГРУПА XI	БОЛЕСТИ СИСТЕМА ЗА ВАРЕЊЕ	K00-K93	654	727	762	455	55	252	1237	361
180	<i>Caries dentium</i>	K02								
181	<i>Друге болести зуба и потпорних структура</i>	K00-K01, K03-K08		14	9	7	2			8
182	<i>Друге болести усне дупље, плувачних жлезда и вилица</i>	K09-K14	13	7	7	7			17	3
183	<i>Ulcus ventriculi et ulcus duodeni</i>	K25-K27	123	125	178	94	18	66	157	80
184	<i>Gastritis et duodenitis</i>	K29	146	171	128	29	10	89	253	71
185	<i>Друге болести једњака, желуца и дванаестопалачног црева</i>	K20-K23, K28, K30-K31	159	151	169	162	7		285	69
186	<i>Болести слепог црева</i>	K35, K38	6	6					24	5
187	<i>Hernia inguinalis</i>	K40	54	63	26	24	2		52	31
188	<i>Hernia femoralis</i>	K41-K46	17	14	6	6			30	8
189	<i>Morbus Crohn et colitis ulcerosa</i>	K50-K51	8	10	25	24	1		16	7
190	<i>Ileus paralyticus et obstructio intestinalis, sine hernia</i>	K56		1					1	1
191	<i>Diverticulosis intestini</i>	K57	3	3	1	1			5	
192	<i>Друге болести црева и потрбушнице</i>	K52-K55, K58-K67	37	90	29	25	4		71	39

БРОЈ ОБОЉЕЊА И СТАЊА У ЗДРАВСТВЕНОЈ ЗАШТИТИ РАДНО АКТИВНОГ СТАНОВНИШТВА У БЕОГРАДУ У 2008. ГОДИНИ

Табела 38 - наставак 32

Р. бр.	МОРБИДИТЕТНА ЛИСТА (10 МКБ)	ШИФРА	СВЕГА	ОПШТИНЕ						
				ВОЈДОВАЦ	ГРОЦКА	ЗВЕЗДАРА	ЗЕМУН	ЛАЗАРЕВАЦ	МЛАДЕНОВАЦ	НОВИ БЕОГРАД
0	1	2	3	4	5	6	7	8	9	10
193	<i>Morbus hepatis acloholicus</i>	K70	260	12	5	13	6	44	92	11
194	<i>Друге болести јетре</i>	K71-K77	384	44		11	20	4	54	73
195	<i>Cholelithiasis et cholecystitis</i>	K80-K81	970	82	10	26	125	65	208	120
196	<i>Акутно запаљење и друге болести гуштераче</i>	K85-K86	69	17	5	1	1	5	9	10
197	<i>Друге болести система за варење</i>	K82-K83, K87-K93	526		11	3	116	3	260	34
ГРУПА XII	БОЛЕСТИ КОЖЕ И ПОТКОЖНОГ ТКИВА	L00-L90	5822	352	241	266	305	733	1311	827
198	<i>Инфекције коже и поткожног ткива</i>	L00-L08	2179	8	38	52	133	415	659	200
199	<i>Друге болести коже и поткожног ткива</i>	L10-L99	3643	344	203	214	172	318	652	627
ГРУПА XIII	БОЛЕСТИ МИШИЊНО-КОШТАНОГ СИСТЕМА И ВЕЗИВНОГ ТКИВА	M00-M99	22362	2007	946	883	838	1869	5580	2849
200	<i>Запаљење зглобова</i>	M05-M14	749	87	8	36	46	8		99
201	<i>Дегенеративно обољење зглобова</i>	M15-M19	2182	195	19	146	51	102	405	366
202	<i>Стечени деформитети удова</i>	M20-M21	63	16	10	3	2	1		9
203	<i>Друга обољења зглобова</i>	M00-M03, M22-M25	1027	52	15	8	41	106	79	352
204	<i>Системска обољења везивног ткива</i>	M30-M36	133	5	2	34	9	3	10	34
205	<i>Поремећаји вратног и другог међупришљенског диска</i>	M50-M51	1267	64	296	12	62	14	376	89
206	<i>Друга обољења леђа</i>	M40-M49, 53-M54	14438	1128	566	547	462	1536	4277	1369

БРОЈ ОБОЉЕЊА И СТАЊА У ЗДРАВСТВЕНОЈ ЗАШТИТИ РАДНО АКТИВНОГ СТАНОВНИШТВА У БЕОГРАДУ У 2008. ГОДИНИ

Табела 38 - наставак 33

Р. бр.	МОРБИДИТЕТНА ЛИСТА (10 МКБ)	ШИФРА	ОПШТИНЕ							
			ПАЛИЛУЛА	РАКОВИЦА	ОПШТИНА САВСКИ ВЕНАЦ	ОД ТОГА			СТАРИГРАД	ЧУКАРИЦА
						ДОМ ЗДРАВЉА САВСКИ ВЕНАЦ	ЗАВ.ЗА ЗДРАВ.ЗАШТИТУ МУП-а	3333 РАД. "ЖЕЛЕЗНИЦЕ СРБИЈЕ"		
0	1	2	11	12	13	14	15	16	17	18
193	<i>Morbus hepatis acloholicus</i>	K70	1	9	59	8	1	50	7	1
194	<i>Друге болести јетре</i>	K71-K77	6	11	58	33	6	19	92	11
195	<i>Cholelithiasis et cholecystitis</i>	K80-K81	58	45	31	27	4		176	24
196	<i>Акутно запаљење и друге болести гуитераче</i>	K85-K86	1	5	2	2			10	3
197	<i>Друге болести система за варење</i>	K82-K83, K87-K93	22	2	34	6		28	41	
ГРУПА XII	БОЛЕСТИ КОЖЕ И ПОТКОЖНОГ ТКИВА	L00-L90	526	437	244	177	8	59	346	234
198	<i>Инфекције коже и поткожног ткива</i>	L00-L08	271	176	43	41	2		108	76
199	<i>Друге болести коже и поткожног ткива</i>	L10-L99	255	261	201	136	6	59	238	158
ГРУПА XIII	БОЛЕСТИ МИШИЋНО-КОШТАНОГ СИСТЕМА И ВЕЗИВНОГ ТКИВА	M00-M99	1967	1437	1556	685	99	772	1803	627
200	<i>Запаљење зглобова</i>	M05-M14	54	53	244	39	3	202	86	28
201	<i>Дегенеративно обољење зглобова</i>	M15-M19	147	239	148	78	11	59	281	83
202	<i>Стечени деформитети удова</i>	M20-M21	2	5	3	2	1		8	4
203	<i>Друга обољења зглобова</i>	M00-M03, M22-M25	36	66	242	9	8	225	16	14
204	<i>Системска обољења везивног ткива</i>	M30-M36	7	8	10	8	2		9	2
205	<i>Поремећаји вратног и другог међупршљенског диска</i>	M50-M51	54	63	75	21	2	52	147	15
206	<i>Друга обољења леђа</i>	M40-M49, 53-M54	1569	882	665	449	68	148	1034	403

БРОЈ ОБОЉЕЊА И СТАЊА У ЗДРАВСТВЕНОЈ ЗАШТИТИ РАДНО АКТИВНОГ СТАНОВНИШТВА У БЕОГРАДУ У 2008. ГОДИНИ

Табела 38 - наставак 32

Р. бр.	МОРБИДИТЕТНА ЛИСТА (10 МКБ)	ШИФРА	СВЕГА	ОПШТИНЕ						
				ВОЖДОВАЦ	ГРОЦКА	ЗВЕЗДАРА	ЗЕМУН	ЛАЗАРЕВАЦ	МЛАДЕНОВАЦ	НОВИ БЕОГРАД
0	1	2	3	4	5	6	7	8	9	10
207	Болести меког ткива	M60-M79	1583	403	18	48	77	89	154	412
208	Поремећаји структуре и густине костију	M80-M85	451	51	8	41	27	9	3	108
209	Osteomyelitis	M86	17			5	1			6
210	Друге болести мишићнокоштаног система и везивног ткива	M87-M99	452	6	4	3	60	1	276	5
ГРУПА XIV	БОЛЕСТИ МОКРАЋНО-ПОЛНОГ СИСТЕМА	N00-N99	12877	1125	455	547	677	1035	2111	1672
211	Акутни и прогресивни бубрежни синдроми	N00, N01	13			2		3	4	1
212	Друге болести гломерула бубрега	N02-N08	44				4	3	7	17
213	Болести каналића бубрега и међућелијског ткива	N10-N16	90	3		2		3	22	17
214	Недовољна функција бубрега	N17-N19	230	22		15	14	4	11	40
215	Мокраћни каменци	N20-N23	2113	131	28	97	197	192	250	236
216	Cystitis	N30	4341	82	362	287	265	471	682	404
217	Друге болести система за мокрење	N25-N29, N31-N39	2768	506	35	33	111	304	392	377
218	Hyperplasia prostatica	N40	1431	135	14	41	33	17	185	262
219	Morbi prostaticae alii	N41-N42	170	50		1	3	3	62	28
220	Hydrocele et spermatocele	N43	51	2		1	1	2	27	5
221	Phimosis et paraphimosis	N47	48	2		1		1	30	7

БРОЈ ОБОЉЕЊА И СТАЊА У ЗДРАВСТВЕНОЈ ЗАШТИТИ РАДНО АКТИВНОГ СТАНОВНИШТВА У БЕОГРАДУ У 2008. ГОДИНИ

Табела 38 - наставак 33

Р. бр.	МОРБИДИТЕТНА ЛИСТА (10 МКБ)	ШИФРА	ОПШТИНЕ								
			ПАЛИЛУЛА	РАКОВИЦА	ОПШТИНА САВСКИ ВЕНАЦ	ОД ТОГА			СТАРИ ГРАД	ЧУКАРИЦА	
						ДОМ ЗДРАВЉА САВСКИ ВЕНАЦ	ЗАВ.ЗА ЗДРАВ.ЗАШТИТУ МУП-а	3333 РАД. "ЖЕЛЕЗНИЦЕ СРБИЈЕ"			
0	1	2	11	12	13	14	15	16	17	18	
207	Болести меког ткива	M60-M79	59	71	65	49	3	13	131	56	
208	Поремећаји структуре и густине костију	M80-M85	35	43	24	24			84	18	
209	<i>Osteomyelitis</i>	M86		1	3	3				1	
210	Друге болести мишићнокоштаног система и везивног ткива	M87-M99	4	6	77	3	1	73	7	3	
ГРУПА XIV	БОЛЕСТИ МОКРАЋНО-ПОЛНОГ СИСТЕМА	N00-N99	937	895	777	560	41	176	2234	412	
211	Акутни и прогресивни бубрежни синдроми	N00, N01	1						2		
212	Друге болести гломерула бубрега	N02-N08	1	5	3	1	2		1	3	
213	Болести каналића бубрега и међућелијског ткива	N10-N16	10	3	8	8			20	2	
214	Недовољна функција бубрега	N17-N19	20	43	13	11	2		32	16	
215	Мокраћни каменци	N20-N23	114	93	113	63	1	49	619	43	
216	<i>Cystitis</i>	N30	257	128	387	295	21	71	784	232	
217	Друге болести система за мокрење	N25-N29, N31-N39	347	362	74	29	8	37	214	13	
218	<i>Hyperplasia prostatica</i>	N40	112	205	95	76		19	252	80	
219	<i>Morbi prostaticae alii</i>	N41-N42	3	7	2	2			9	2	
220	<i>Hydrocele et spermatocele</i>	N43	3	4	2	2			2	2	
221	<i>Phimosis et paraphimosis</i>	N47	2	2	2	2			1		

**БРОЈ ОБОЉЕЊА И СТАЊА У ЗДРАВСТВЕНОЈ ЗАШТИТИ РАДНО АКТИВНОГ СТАНОВНИШТВА У
БЕОГРАДУ У 2008. ГОДИНИ**

Табела 38 - наставак 32

Р. бр.	МОРБИДИТЕТНА ЛИСТА (10 МКБ)	ШИФРА	СВЕГА	ОПШТИНЕ						
				ВОЖДОВАЦ	ГРОЦКА	ЗВЕЗДАРА	ЗЕМУН	ЛАЗАРЕВАЦ	МЛАДЕНОВАЦ	НОВИ БЕОГРАД
0	1	2	3	4	5	6	7	8	9	10
222	Друге болести мушких полних органа	N44-N46, N48-N51	367	26		12	11	19	186	67
223	Болести дојке	N60-N64	670	120	2	19		5	71	139
230	Поремећаји менструације	N91-N92	58	2			1	1		1
231	Morbi climacterici	N95	123	4	14					36
233	Друга обољења полномокраћног пута	N82, N84-N90, N93-N94, N96, N98-N99	360	40		36	37	7	182	35
ГРУПА XVII	УРОЂЕНЕ НАКАЗНОСТИ, ДЕФОРМАЦИЈЕ И ХРОМОЗОМСКЕ НЕНОРМАЛНОСТИ	Q00-Q99	55			5				25
255	Друге урођене аномалије нервног система	Q00-Q04, Q06-Q07	2			1				1
256	Урођене аномалије крвотока	Q20-Q28	11							11
257	Labium leporinum et palatoschisis	Q35-Q37	1							
259	Друге урођене аномалије система за варење	Q38-Q40, Q42-Q45	2			1				
261	Друге аномалије полно-мокраћног система	Q50-Q52, Q54-Q64	12							6
263	Deformationes pedis congenitae	Q66	1							
264	Друге урођене аномалије и деформације мишићно- коштаноог система	Q67-Q79	12							
265	Друге урођене аномалије	Q10-Q18, Q30-Q34, Q80-Q89	7			3				
266	Хромозомске ненормалности	Q90-Q99	7							7

БРОЈ ОБОЉЕЊА И СТАЊА У ЗДРАВСТВЕНОЈ ЗАШТИТИ РАДНО АКТИВНОГ СТАНОВНИШТВА У БЕОГРАДУ У 2008. ГОДИНИ

Табела 38 - наставак 33

Р. бр.	МОРБИДИТЕТНА ЛИСТА (10 МКБ)	ШИФРА	ОПШТИНЕ							
			ПАЛИЛУЛА	РАКОВИЦА	ОПШТИНА САВСКИ ВЕНАЦ	ОД ТОГА			СТАРИ ГРАД	ЧУКАРИЦА
						ДОМ ЗДРАВЉА САВСКИ ВЕНАЦ	ЗАВ.ЗА ЗДРАВ.ЗАШТИТУ МУП-а	3333 РАД. "ЖЕЛЕЗНИЦЕ СРБИЈЕ"		
0	1	2	11	12	13	14	15	16	17	18
222	Друге болести мушких полних органа	N44-N46, N48-N51	10	12	7	5	2		10	7
223	Болести дојке	N60-N64	55	31	63	58	5		164	1
230	Поремећаји менструације	N91-N92			1	1			52	
231	Morbi climacterici	N95			1	1			66	2
233	Друга обољења полномокрајног пута	N82, N84-N90, N93-N94, N96, N98-N99	2		6	6			6	9
ГРУПА XVII	УРОЂЕНЕ НАКАЗНОСТИ, ДЕФОРМАЦИЈЕ И ХРОМОЗОМСКЕ НЕНОРМАЛНОСТИ	Q00-Q99	1	1	19	19			3	1
255	Друге урођене аномалије нервног система	Q00-Q04, Q06-Q07								
256	Урођене аномалије крвотока	Q20-Q28								
257	Labium leporinum et palatoschisis	Q35-Q37			1	1				
259	Друге урођене аномалије система за варење	Q38-Q40, Q42-Q45			1	1				
261	Друге аномалије полно-мокрајног система	Q50-Q52, Q54-Q64			4	4			2	
262	Deformationes conxae congenitae	Q65								
263	Deformationes pedis congenitae	Q66	1							
264	Друге урођене аномалије и деформације мишићно-коштаноог система	Q67-Q79		1	10	10				1
265	Друге урођене аномалије	Q10-Q18, Q30-Q34, Q80-Q89			3	3			1	
266	Хромозомске ненормалности	Q90-Q99								

БРОЈ ОБОЉЕЊА И СТАЊА У ЗДРАВСТВЕНОЈ ЗАШТИТИ РАДНО АКТИВНОГ СТАНОВНИШТВА У БЕОГРАДУ У 2008. ГОДИНИ

Табела 38 - наставак 32

Р. бр.	МОРБИДИТЕТНА ЛИСТА (10 МКБ)	ШИФРА	СВЕГА	ОПШТИНЕ						
				ВОЖДОВАЦ	ГРОЦКА	ЗВЕЗДАРА	ЗЕМУН	ЛАЗАРЕВАЦ	МЛАДЕНОВАЦ	НОВИ БЕОГРАД
0	1	2	3	4	5	6	7	8	9	10
ГРУПА XVIII	СИМПТОМИ, ЗНАЦИ И ПАТОЛОШКИ КЛИНИЧКИ И ЛАБОРАТОРИЈСКИ НАЛАЗИ	R00-R99	6955	1401	89	144	452	196	1325	1338
267	<i>Dolor abdominalis et pelvis</i>	R10	883	3	9	4	27	176	503	22
268	<i>Febris causae ingotae</i>	R50	340	1		43	6	11	139	29
270	<i>Други симптоми, знаци и ненормални клинички и лабораторијски налази</i>	R00-R09, R11-R49, R51-R53, R55-R99	5732	1397	80	97	419	9	683	1287
ГРУПА XIX	ПОВРЕДЕ ТРОВАЊА И ПОСЛЕДИЦЕ ДЕЛОВАЊА СПОЉНИХ ФАКТОРА	S00-T98	9013	840	228	408	739	752	1532	1789
271	<i>Fractura cranii et ossium faciei</i>	S02	94	38	4	7	2	6	3	11
272	<i>Преломи врата, грудног коша и карлице</i>	S12, S22, S32, T08	87	5	1	7	1	6	3	19
273	<i>Fractura femoris</i>	S72	72	1		5	3	10		17
274	<i>Преломи других костију уда</i>	S42, S52, S62, S82, S92, T10, T12	550	30	2	35	22	1	11	208
275	<i>Fracturae regionum coprosis multiolicium</i>	T02	30					30		
276	<i>Специфична и вишеструка уганућа, расцепи и утиснућа</i>	S03, S13, S23, S33, S43, S53, S63, S73, S83, S93, T03	705	9	32	39	32		120	172
277	<i>Laesio traumatica oculi et orbitae</i>	S05	95	2			4	69	1	10
278	<i>Laesio traumatica intracranialis</i>	S06	23	2		1	3			11
279	<i>Друге повреде унутрашњих органа</i>	S26-S27, S36-S37	5			1		1		

**БРОЈ ОБОЉЕЊА И СТАЊА У ЗДРАВСТВЕНОЈ ЗАШТИТИ РАДНО АКТИВНОГ СТАНОВНИШТВА У
БЕОГРАДУ У 2008. ГОДИНИ**

Табела 38 - наставак 33

Р. бр.	МОРБИДИТЕТНА ЛИСТА (10 МКБ)	ШИФРА	ОПШТИНЕ							
			ПАЛИЛУЛА	РАКОВИЦА	ОПШТИНА САВСКИ ВЕНАЦ	ОД ТОГА			СТАРИ ГРАД	ЧУКАРИЦА
						ДОМ ЗДРАВЉА САВСКИ ВЕНАЦ	ЗАВ.ЗА ЗДРАВ.ЗАШТИТУ МУП-а	3333 РАД. "ЖЕЛЕЗНИЦЕ СРБИЈЕ"		
0	1	2	11	12	13	14	15	16	17	18
ГРУПА XVIII	СИМПТОМИ, ЗНАЦИ И ПАТОЛОШКИ КЛИНИЧКИ И ЛАБОРАТОРИЈСКИ НАЛАЗИ	R00-R99	186	501	823	251	19	553	303	197
267	<i>Dolor abdominalis et pelvis</i>	R10	18	53	1	1			41	26
268	<i>Febris causae ingotae</i>	R50	9	42	29	29			7	24
270	<i>Други симптоми, знаци и ненормални клинички и лабораторијски налази</i>	R00-R09, R11-R49, R51-R53, R55-R99	159	406	793	221	19	553	255	147
ГРУПА XIX	ПОВРЕДЕ ТРОВАЊА И ПОСЛЕДИЦЕ ДЕЛОВАЊА СПОЉНИХ ФАКТОРА	S00-T98	588	558	370	237	40	93	979	230
271	<i>Fractura cranii et ossium faciei</i>	S02	3	5	5	5			10	
272	<i>Преломи врата, грудног коша и карлице</i>	S12, S22, S32, T08	4	19	10	7	3		10	2
273	<i>Fractura femoris</i>	S72		9	3	3			24	
274	<i>Преломи других костију уда</i>	S42, S52, S62, S82, S92, T10, T12	49	54	63	58	5		57	18
275	<i>Fracturae regionum coprosis multiolium</i>	T02								
276	<i>Специфична и вишеструка уганућа, расцепи и утиснућа</i>	S03, S13, S23, S33, S43, S53, S63, S73, S83, S93, T03	47	66	34	24	10		132	22
277	<i>Laesio traumatica oculi et orbitae</i>	S05	3	1	2	2			2	1
278	<i>Laesio traumatica intracranialis</i>	S06	3		2	2			1	
279	<i>Друге повреде унутрашњих органа</i>	S26-S27, S36-S37		3						

БРОЈ ОБОЉЕЊА И СТАЊА У ЗДРАВСТВЕНОЈ ЗАШТИТИ РАДНО АКТИВНОГ СТАНОВНИШТВА У БЕОГРАДУ У 2008. ГОДИНИ

Табела 38 - наставак 32

Р. бр.	МОРБИДИТЕТНА ЛИСТА (10 МКБ)	ШИФРА	СВЕГА	ОПШТИНЕ						
				ВОЖДОВАЦ	ГРОЦКА	ЗВЕЗДАРА	ЗЕМУН	ЛАЗАРЕВАЦ	МЛАДЕНОВАЦ	НОВИ БЕОГРАД
0	1	2	3	4	5	6	7	8	9	10
280	Ударне повреде и специфичне, вишеструке повреде са ампутацијом	S07-S08, S17-S18, S28, S38, S47-S48, S57-S58, S67-S68, S77-S78, S87-S88, S97-S98, T04-T05	75	5	2	9	4	3	11	11
281	Друге специфичне, неспецифичне и вишеструке повреде	S00-S01, S04, S09-S11, S14-S16, S19-S21, S24-S25, S29-S31, S34-S35, S39-S41, S44-S46, S49-S51, S54-S56, S59-S61, S64-S66, S69-S71, S74-S76, S79-S81, S84-S86, S89-S91, S94-S96, S99, T00-T01, T06-T07, T09, T11, T13-T14	5448	664	184	238	585	290	955	917
282	Утицаји страног тела унетог преко природног отвора	T15-T19	905	14	2	31	46	229	189	262
283	Опекотине и нагризи	T20-T32	554	49	1	19	24	39	236	56
284	Тровање дрогама и биолошким супстанцама	T36-T50	77			13	2	60	1	
285	Токсична дејства супстанци немедицинског порекла	T51-T65	22				9	2		1
286	Синдром лошег поступања	T74	3					2		
287	Други и неспецифични утицаји спољних узрока	T33-T35, T66-T73, T75-T78	68	21		1	1			12
288	Неке ране компликације повреда и компликације хирушког и медицинског лечења неklasификоване на другом месту	T79-T88	19			2		4		5

БРОЈ ОБОЉЕЊА И СТАЊА У ЗДРАВСТВЕНОЈ ЗАШТИТИ РАДНО АКТИВНОГ СТАНОВНИШТВА У БЕОГРАДУ У 2008. ГОДИНИ

Табела 38 - наставак 33

Р. бр.	МОРБИДИТЕТНА ЛИСТА (10 МКБ)	ШИФРА	ОПШТИНЕ							
			ПАЛИЛУЛА	РАКОВИЦА	ОПШТИНА САВСКИ ВЕНАЦ	ОД ТОГА			СТАРИ ГРАД	ЧУКАРИЦА
						ДОМ ЗДРАВЉА САВСКИ ВЕНАЦ	ЗАВ.ЗА ЗДРАВ.ЗАШТИТУ МУП-а	3333 РАД. "ЖЕЛЕЗНИЦЕ СРБИЈЕ"		
0	1	2	11	12	13	14	15	16	17	18
280	Ударне повреде и специфичне, вишеструке повреде са ампутацијом	S07-S08, S17-S18, S28, S38, S47-S48, S57-S58, S67-S68, S77-S78, S87-S88, S97-S98, T04-T05	8	7	4	4			10	1
281	Друге специфичне, неспецифичне и вишеструке повреде	S00-S01, S04, S09-S11, S14-S16, S19-S21, S24-S25, S29-S31, S34-S35, S39-S41, S44-S46, S49-S51, S54-S56, S59-S61, S64-S66, S69-S71, S74-S76, S79-S81, S84-S86, S89-S91, S94-S96, S99, T00-T01, T06-T07, T09, T11, T13-T14	423	266	133	113	20		641	152
282	Утицаји страног тела унетог преко природног отвора	T15-T19	9	88	2	2			31	2
283	Опекотине и нагизи	T20-T32	31	29	8	8			40	22
284	Тровање дрогама и биолошким супстанцама	T36-T50		1						
285	Токсична дејства супстанци немедицинског порекла	T51-T65	1	5	2	2				2
286	Синдром лошег поступања	T74								1
287	Други и неспецифични утицаји спољних узрока	T33-T35, T66-T73, T75-T78	4	4	2	2			18	5
288	Неке ране компликације повреда и компликације хируршког и медицинског лечења неклассификоване на другом месту	T79-T88		1	2	2			3	2

БРОЈ ОБОЉЕЊА И СТАЊА У ЗДРАВСТВЕНОЈ ЗАШТИТИ РАДНО АКТИВНОГ СТАНОВНИШТВА У БЕОГРАДУ У 2008. ГОДИНИ

Табела 38 - наставак 32

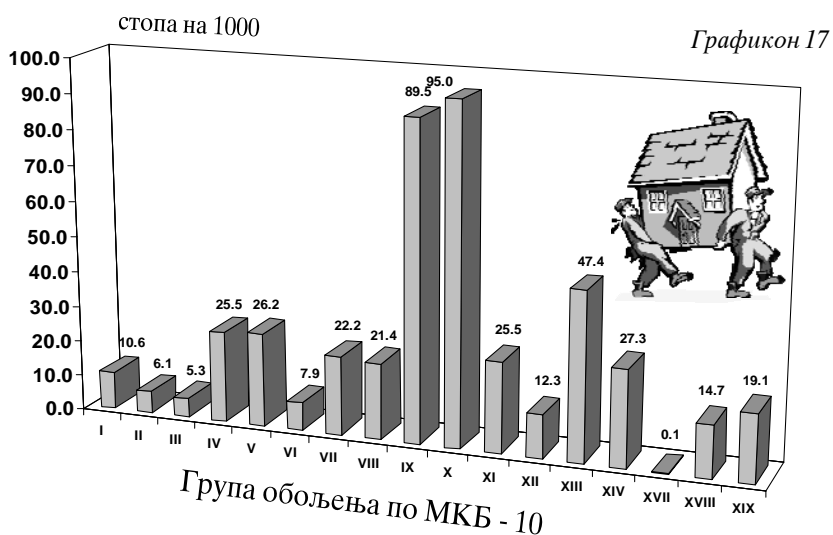
Р. бр.	МОРБИДИТЕТНА ЛИСТА (10 МКБ)	ШИФРА	СВЕГА	ОПШТИНЕ						
				ВОЈДОВАЦ	ГРОЦКА	ЗВЕЗДАРА	ЗЕМУН	ЛАЗАРЕВАЦ	МЛАДЕНОВАЦ	НОВИ БЕОГРАД
0	1	2	3	4	5	6	7	8	9	10
289	Поседице повреда, тровања и друге последице спољних узрока	T90-T98	181				1		2	77
ГРУПА XXI	ФАКТОРИ КОЈИ УТИЧУ НА ЗДРАВСТВЕНО СТАЊЕ И КОНТАКТ СА ЗДРАВСТВЕНОМ СЛУЖБОМ	Z00-Z99	82645	9367	10204	781	7120	12172	872	21811
290	Лица која траже здравствене услуге ради прегледа и испитивања	Z00-Z13	78609	9366	10204	781	7109	11911	762	20895
291	Несимптоматска вирусна болест смањеног имунитета (SIDA)	Z21	2							2
292	Остала лица потенцијално здравствено угрожена заразном бољешћу	Z20, Z22-Z29	3057				5		105	584
293	Контрацепција	Z30	13						5	
297	Лица у здравственим службама ради одређених третмана и здравствене заштите	Z40-Z54	15							7
298	Лица у здравственим службама из других разлога	Z31-Z33, Z37, Z55-Z99	949	1			6	261		323
ГРУПА I-XXI	УКУПНО	A00-T98, Z00-Z99	297994	28850	16462	9141	16781	27303	44440	64059

**БРОЈ ОБОЉЕЊА И СТАЊА У ЗДРАВСТВЕНОЈ ЗАШТИТИ РАДНО АКТИВНОГ СТАНОВНИШТВА У
БЕОГРАДУ У 2008. ГОДИНИ**

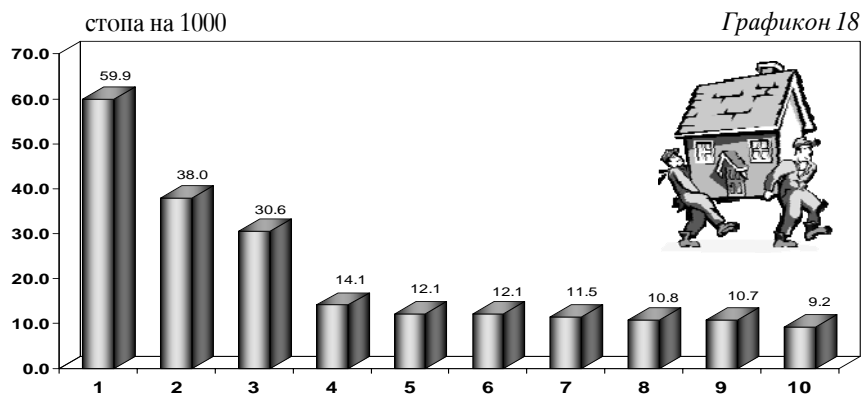
Табела 38 - наставак 33

Р. бр.	МОРБИДИТЕТНА ЛИСТА (10 МКБ)	ШИФРА	ОПШТИНЕ							
			ПАЛИЛУЛА	РАКОВИЦА	ОПШТИНА САВСКИ ВЕНАЦ	ОД ТОГА			СТАРИ ГРАД	ЧУКАРИЦА
						ДОМ ЗДРАВЉА САВСКИ ВЕНАЦ	ЗАВ.ЗА ЗДРАВ.ЗАШТИТУ МУП-а	333 РАД. "ЖЕЛЕЗНИЦЕ СРЕБНЕ"		
0	1	2	11	12	13	14	15	16	17	18
289	Последице повреда, тровања и друге последице спољних узрока	T90-T98	3		98	3	2	93		
ГРУПА XXI	ФАКТОРИ КОЈИ УТИЧУ НА ЗДРАВСТВЕНО СТАЊЕ И КОНТАКТ СА ЗДРАВСТВЕНОМ СЛУЖБОМ	Z00-Z99	1330	793	11975	4606	25	7344	5947	273
290	Лица која траже здравствене услуге ради прегледа и испитивања	Z00-Z13	634	424	11651	4290	20	7341	4840	32
291	Несимптоматска вирусна болест смањеног имунитета (SIDA)	Z21								
292	Остала лица потенцијално здравствено угрожена заразном болешћу	Z20, Z22-Z29	645	167	292	291	1		1040	219
293	Контрацепција	Z30							8	
297	Лица у здравственим службама ради одређених третмана и здравствене заштите	Z40-Z54	1	2	2	2			3	
298	Лица у здравственим службама из других разлога	Z31-Z33, Z37, Z55-Z99	50	200	30	23	4	3	56	22
ГРУПА I-XXI	УКУПНО	A00-T98, Z00-Z99	15337	12873	29700	12646	845	16209	26807	6241

**УТВРЂЕНА ОБОЉЕЊА И СТАЊА У ОСНОВНОЈ ЗДРАВСТВЕНОЈ
ЗАШТИТИ РАДНО АКТИВНОГ СТАНОВНИШТВА ПРЕМА
ГРУПАМА ОБОЉЕЊА У БЕОГРАДУ
У 2008. ГОДИНИ**



**ДЕСЕТ НАЈЧЕШЋИХ ОБОЉЕЊА И СТАЊА У ОСНОВНОЈ
ЗДРАВСТВЕНОЈ ЗАШТИТИ РАДНО АКТИВНОГ СТАНОВНИШТВА
У БЕОГРАДУ У 2008. ГОДИНИ**



1 - HYPERTENSIO ART. ESSENTIALIS PRIM.
2 - PHARYNGITIS AC. ET TONSILLITIS AC
3 - ДРУГА ОБОЉЕЊА ЛЕЂА
4 - НЕУРОТСКИ, СТРЕС., СОМАТ. ПОРЕМЕЂАЈИ
5 - ДРУГИ СИМПТОМИ, ЗНАЦИ...

6 - INFECT. TR. RESPIRATORI SUP. MULTIPL. AC.
7 - ДРУГЕ СПЕЦ. НЕСПЕЦ. И ВИШЕСТР. ПОВРЕДЕ
8 - ДРУГЕ БОЛЕСТИ УВА И МАСТОИДНОГ НАСТАВКА
9 - BRONCHITIS AC. ET BRONCIOLITIS AC.
10 - CYSTITIS

**СТОМАТОЛОШКА
ЗДРАВСТВЕНА
ЗАШТИТА**

9

У Београду у 2008. години стоматолошку здравствену заштиту у 21 здравственој установи је пружало 589 стоматолога од којих је 400 специјалиста, 13 на специјализацији и 176 доктора стоматологије без специјализације. У пружању стоматолошке здравствене заштите, ангажовано је и 217 зубних техничара, од којих 20 са вишом спремом, као и 609 зубних асистената и 46 рентген техничара.

Један стоматолог је обезбеђивао 2675 становника. У 2008. години, просечно је сваки други становник посетио стоматолога у јавном сектору ради превенције, дијагностике и лечења. Највећи број посета је био од стране популације одраслих и то 520310 посета, што се може објаснити деловањем тржишта у области давања стоматолошких услуга. У стоматолошкој здравственој заштити је обављено укупно 1149985 посета, што је више у односу на 2007. годину. Од тог броја 21,85% су прве посете са просечно 4 остале посете по епизоди лечења. Укупно је постављено 270 756 дефинитивних испуна од којих је 385365 са лечењем. Извађено је 145745 зуба, што је за око 7% више у односу на 2007. годину.

Предато је 7416 тоталних протеза и 5551 парцијална протеза, као и 11876 фиксних протетских радова. Укупно је предато 14455 ортодонтских апарата и извршено 82833 ортодонтско-терапеутских интервенција код школске деце. Код становника Београда у 2008. години обављено је 81009 лечења меких делова усне шупљине.

Стопа укупног морбидитета у 2008. години је 290 на 1000 становника што је на нивоу претходне године и указује на уравнотеженост коришћења приватног и јавног сектора.

Приликом стоматолошких прегледа утврђена су следећа обољења:

- -caries dentium(K02)-163,7/1000 , тј. 47,0% свих обољења
- -друге болести зуба и потпорних структура (K00-K01иK03-K08)-166,6/1000(144,5/1000), тј.48,4% свих обољења,
- -друге болести усне дупње, пљувачних жлезда и вилица (K09-K14)-15,6/1000(13,4/1000), тј.4,5% свих обољења.

Подаци приказани у табелама су добијени на основу Извештаја служби за заштиту и лечење уста и зуба (обр.бр. 3-09-60) и односе се на јавни сектор.

МЕДИЦИНСКИ РАДНИЦИ У СТОМАТОЛОШКОЈ ЗДРАВСТВЕНОЈ ЗАШТИТИ У ДОМОВИМА ЗДРАВЉА, ЗАВОДИМА И КЛИНИКАМА У БЕОГРАДУ ПРЕМА СТРУЧНОЈ СПРЕМИ У 2008. ГОДИНИ

Табела 39

Р. бр.	ЗДРАВСТВЕНА УСТАНОВА	УКУПНО	МЕДИЦИНСКИ РАДНИЦИ								
			СТОМАТОЛОЗИ				ЗУБНИ ТЕХНИЧАРИ		ЗУБНИ АСИСТЕНТИ		РО ТЕХНИЧАРИ
			СВЕГА	ЗУБНИ ЛЕКАРИ	НА СПЕЦИЈАЛИЗАЦИЈИ	СПЕЦИЈАЛИСТИ	СВЕГА	ОД ТОГА СА ВИШНОМ	СВЕГА	ОД ТОГА СА СРЕДЊОМ	
0	1	2	3	4	5	6	7	8	9	10	11
	УКУПНО	1415	589	176	13	400	217	20	609	591	46
1	Дом здравља "Др Милорад Влајковић"- Барајево	16	7	5		2	2		7	7	
2	Дом здравља - "Вождовац"	75	31	24		7	8	4	32	32	4
3	Дом здравља "Врачар"	63	28	12		16	10	1	22	21	3
4	Дом здравља - "Гроцка"	51	21	6		15	6		24	24	
5	Дом здравља "Звездара"	77	27	8		19	11	1	37	37	2
6	Дом здравља "Земун"	131	47	20		27	24	2	57	57	3
7	Дом здравља "Др Ђорђе Ковачевић" - Лазаревац	45	21	9	1	11	11		13	12	
8	Дом здравља "Младеновац"	53	19	4	2	13	8		24	24	2
9	Дом здравља "Нови Београд"	141	51	11	5	35	20		66	66	4
10	Дом здравља "Обреновац"	57	22	10	2	10	5	2	28	28	2
11	Дом здравља "Др Милутин Ивковић" - Палилула	114	46	21		25	14	1	51	48	3
12	Дом здравља "Раковица"	60	24	5		19	3		30	30	3
13	Дом здравља "Савски венац"	23	10			10	3	3	9	9	1
14	Дом здравља "Сопот"	12	5	3		2	2		5	5	
15	Дом здравља "Стари град"	128	43	16		27	22		61	61	2
16	Дом здравља "Др Симо Милошевић" - Чукарица	95	42	8		34	10		41	41	2
17	Завод за здравствену заштиту студената	33	15	5		10	2		16	16	
18	Завод за здравствену заштиту радника МУП-а	27	9	1	1	7	8		10	10	
19	Завод за здравствену заштиту радника "Железнице Србије"	39	16	4	2	10	12	2	11	2	
20	Клинике стоматолошког факултета	218	103	3		100	35	4	65	61	15
21	Градски завод за геронтологију	3	2	1		1	1				

БРОЈ ПОСЕТА И РАД У СТОМАТОЛОШКОЈ ЗДРАВСТВЕНОЈ ЗАШТИТИ У ДОМОВИМА ЗДРАВЉА, ЗАВОДИМА И КЛИНИКАМА У БЕОГРАДУ У 2008. ГОДИНИ

Табела 40

Р. бр.	ЗДРАВСТВЕНА УСТАНОВА	ОБЛАСТ ЗДРАВСТВЕНЕ ЗАШТИТЕ	ПОСЕТЕ			ВРСТА ЗАВРШЕНИХ РАДОВА									
			УКУПНО	ОД ТОГА		ПЛОМБИРАЊЕ ЗУБА		ХИРУРШКА ИНТЕРВЕНЦИЈА		ПРОТЕТСКИ РАДОВИ			ОРТОДОНЦИЈА		ЛЕЧЕЊЕ МЕКИХ ДЕЛОВА УСНЕ ШИПЉИНЕ
				ПРВЕ	СЕРИЈСКЕ	БЕЗ ЛЕЧЕЊА	СА ЛЕЧЕЊЕМ	ВАЂЕЊЕ ЗУБА	ОСТАЛЕ ИНТЕРВЕНЦИЈЕ	ПОКРЕТНЕ ПРОТЕЗЕ		ФИКСНЕ ПРОТЕЗЕ	ОРТОДОНТСКИ РАДОВИ	ОРТОДОНТСКО-ТЕРАПЕУТСКЕ ИНТЕРВЕНЦИЈЕ	
0	1	2	3	4	5	6	7	8	9	10	11				12
УКУПНО	СВЕГА	1149985	251292	211807	232220	38536	145745	66884	7416	5551	11876	14455	82833	81009	
	ПРЕДШКОЛСКА ДЕЦА	136318	38877	31106	32861	3681	13152	6956						9100	
	ШКОЛСКА ДЕЦА	493357	92849	114341	96870	9310	39674	10731				14455	82833	28309	
	ОДРАСЛИ	520310	119566	66360	102489	25545	92919	49197	7416	5551	11876			43600	
1	ДОМ ЗДРАВЉА "Др Милорад Влајковић" БАРАЈЕВО	СВЕГА	13249	3566	1898	1199	393	1896		83	57		192	254	2165
		ПРЕДШКОЛСКА ДЕЦА	2241	972	297	243	90	235							388
		ШКОЛСКА ДЕЦА	8142	1984	1492	755	263	677					192	254	1516
		ОДРАСЛИ	2866	610	109	201	40	984		83	57				261
2	ДОМ ЗДРАВЉА "ВОЈДОВАЦ"	СВЕГА	107680	13574	11180	19382	2466	12264	481	631	429	673	910	11385	7407
		ПРЕДШКОЛСКА ДЕЦА	13210	1657	1946	2860	202	867							853
		ШКОЛСКА ДЕЦА	60452	6095	6146	9682	791	3219					910	11385	5421
		ОДРАСЛИ	34018	5822	3088	6840	1473	8178	481	631	429	673			1133
3	ДОМ ЗДРАВЉА "ВРАЧАР"	СВЕГА	42468	13238	11189	5282	1565	6315	3240	241	158	316	190	1320	3369
		ПРЕДШКОЛСКА ДЕЦА	3450	1301	2000	216	138	123							531
		ШКОЛСКА ДЕЦА	16118	1840	6333	728	102	526					190	1320	746
		ОДРАСЛИ	22900	10097	2856	4338	1325	5666	3240	241	158	316			2092
4	ДОМ ЗДРАВЉА - ГРОЦКА	СВЕГА	46424	8166	5214	10567	1388	4806	1081	81	64	186	611	2145	6046
		ПРЕДШКОЛСКА ДЕЦА	8470	1649	1306	2951	196	489	236						2289
		ШКОЛСКА ДЕЦА	26029	3981	3796	4882	322	1953	63				611	2145	2301
		ОДРАСЛИ	11925	2536	112	2734	870	2364	782	81	64	186			1456

БРОЈ ПОСЕТА И РАД У СТОМАТОЛОШКОЈ ЗДРАВСТВЕНОЈ ЗАШТИТИ У ДОМОВИМА ЗДРАВЉА, ЗАВОДИМА И КЛИНИКАМА У БЕОГРАДУ У 2008. ГОДИНИ

Табела 40 - наставак 1

Р. бр.	ЗДРАВСТВЕНА УСТАНОВА	ОБЛАСТ ЗДРАВСТВЕНЕ ЗАШТИТЕ	ПОСЕТЕ			ВРСТА ЗАВРШЕНИХ РАДОВА									
			УКУПНО	ОД ТОГА		ПЛОМБИРАЊЕ ЗУБА		ХИРУРШКА ИНТЕРВЕНЦИЈА		ПРОТЕТСКИ РАДОВИ			ОРТОДОНЦИЈА		ЛЕЧЕЊЕ МЕКИХ ДЕЛОВА УСНЕ ШУПЉИНЕ
				ПРВЕ	СЕРИЈСКЕ	БЕЗ ЛЕЧЕЊА	СА ЛЕЧЕЊЕМ	ВАЂЕЊЕ ЗУБА	ОСТАЛЕ ИНТЕРВЕНЦИЈЕ	ПОКРЕТНЕ ПРОТЕЗЕ		ФИКСНЕ ПРОТЕЗЕ	ОРТОДОНТСКИ РАДОВИ	ОРТОДОНТСКО-ТЕРАПЕУТСКЕ ИНТЕРВЕНЦИЈЕ	
0	1	2	3	4	5	6	7	8	9	10	11				12
5	ДОМ ЗДРАВЉА "ЗВЕЗДАРА"	СВЕГА	67441	39268	9038	13092	1546	7751	6795	284	306	248	907	4160	4500
		ПРЕДШКОЛСКА ДЕЦА	13300	9568	2007	2394	174	1169	4455						63
		ШКОЛСКА ДЕЦА	36551	18320	6929	7195	433	2983	2170				907	4160	1083
		ОДРАСЛИ	17590	11380	102	3503	939	3599	170	284	306	248			3354
6	ДОМ ЗДРАВЉА "ЗЕМУН"	СВЕГА	127719	9496	16983	17506	2542	15918	1008	844	628	1139	1339	12295	1712
		ПРЕДШКОЛСКА ДЕЦА	16187	1172	2569	3050	270	1625	24						98
		ШКОЛСКА ДЕЦА	65841	4872	13690	8780	1084	5009	167				1339	12295	298
		ОДРАСЛИ	45691	3452	724	5676	1188	9284	817	844	628	1139			1316
7	ДОМ ЗДРАВЉА "Др Ђорђе Ковачевић" ЛАЗАРЕВАЦ	СВЕГА	49950	7029	12721	7562	1695	6137	2260	196	106		577	3624	1206
		ПРЕДШКОЛСКА ДЕЦА	4081	1045	1712	431	48	435	125						209
		ШКОЛСКА ДЕЦА	20961	3311	6281	3405	492	1975	1180				577	3624	486
		ОДРАСЛИ	24908	2673	4728	3726	1155	3727	955	196	106				511
8	ДОМ ЗДРАВЉА "МЛАДЕНОВАЦ"	СВЕГА	35533	7279	26725	7027	2021	4110	314	339	178	135	615	2730	417
		ПРЕДШКОЛСКА ДЕЦА	4344	1970	2201	1404	284	904	29						23
		ШКОЛСКА ДЕЦА	15711	2983	12574	3189	649	996	20				615	2730	63
		ОДРАСЛИ	15478	2326	11950	2434	1088	2210	265	339	178	135			331
9	ДОМ ЗДРАВЉА "НОВИ БЕОГРАД"	СВЕГА	127972	20272	7975	27412	3509	14032	783	596	604	1958	1716	11861	3945
		ПРЕДШКОЛСКА ДЕЦА	18853	4716	1968	5422	733	1717	2						
		ШКОЛСКА ДЕЦА	55711	8550	5496	10207	1016	4695	3				1716	11861	2
		ОДРАСЛИ	53408	7006	511	11783	1760	7620	778	596	604	1958			3943

БРОЈ ПОСЕТА И РАД У СТОМАТОЛОШКОЈ ЗДРАВСТВЕНОЈ ЗАШТИТИ У ДОМОВИМА ЗДРАВЉА, ЗАВОДИМА И КЛИНИКАМА У БЕОГРАДУ У 2008. ГОДИНИ

Табела 40 - наставак 2

Р. бр.	ЗДРАВСТВЕНА УСТАНОВА	ОБЛАСТ ЗДРАВСТВЕНЕ ЗАШТИТЕ	ПОСЕТЕ			ВРСТА ЗАВРШЕНИХ РАДОВА									
			УКУПНО	ОД ТОГА		ПЛОМБИРАЊЕ ЗУБА		ХИРУРШКА ИНТЕРВЕНЦИЈА		ПРОТЕТСКИ РАДОВИ			ОРТОДОНЦИЈА		ЛЕЧЕЊЕ МЕКИХ ДЕЛОВА УСНЕ ШУЉИЦЕ
				ПРВЕ	СЕРИЈСКЕ	БЕЗ ЛЕЧЕЊА	СА ЛЕЧЕЊЕМ	ВАЂЕЊЕ ЗУБА	ОСТАЛЕ ИНТЕРВЕНЦИЈЕ	ПОКРЕТНЕ ПРОТЕЗЕ		ФИКСНЕ ПРОТЕЗЕ	ОРТОДОНТСКИ РАДОВИ	ОРТОДОНТСКО-ТЕРАПЕУТСКЕ ИНТЕРВЕНЦИЈЕ	
0	1	2	3	4	5	6	7	8	9	10	11				12
10	ДОМ ЗДРАВЉА "ОБРЕНОВАЦ"	СВЕГА	75040	7961	9075	14957	1730	10961	2	362	300	225	619	4969	134
		ПРЕДШКОЛСКА ДЕЦА	8761	1411	1610	1952	33	625	2						17
		ШКОЛСКА ДЕЦА	36390	3308	6101	6625	276	1888					619	4969	109
		ОДРАСЛИ	29889	3242	1364	6380	1421	8448		362	300	225			8
11	ДОМ ЗДРАВЉА "Др Милутин Ивковић" ПАЛИЛУЛА	СВЕГА	77427	19201	14975	19797	1601	12801	71	555	168	231	1658	9074	4869
		ПРЕДШКОЛСКА ДЕЦА	10684	2464	3709	2255	91	1021							541
		ШКОЛСКА ДЕЦА	35489	8799	10549	8355	364	4074					1658	9074	1632
		ОДРАСЛИ	31254	7938	717	9187	1146	7706	71	555	168	231			2696
12	ДОМ ЗДРАВЉА "РАКОВИЦА"	СВЕГА	65887	16180	17845	13693	1806	10500	1801	239	223	477	914	4565	2018
		ПРЕДШКОЛСКА ДЕЦА	9229	2588	3357	2079	67	1076							28
		ШКОЛСКА ДЕЦА	25596	6552	7636	4489	156	3323					914	4565	143
		ОДРАСЛИ	31062	7040	6852	7125	1583	6101	1801	239	223	477			1847
13	ДОМ ЗДРАВЉА "САВСКИ ВЕНАЦ"	СВЕГА	20567	10162	7496	3241	1188	1526	97	166	112		211	2658	644
		ПРЕДШКОЛСКА ДЕЦА	2099	1766	1159	294	92	99							68
		ШКОЛСКА ДЕЦА	11238	3293	5933	2112	599	362					211	2658	76
		ОДРАСЛИ	7230	5103	404	835	497	1065	97	166	112				500
14	ДОМ ЗДРАВЉА "СОПОТ"	СВЕГА	13581	1582	2455	1917	255	1838	27	110	124		96	181	180
		ПРЕДШКОЛСКА ДЕЦА	1624	446	368	207	10	57	2						21
		ШКОЛСКА ДЕЦА	7039	686	2058	749	59	341	2				96	181	49
		ОДРАСЛИ	4918	450	29	961	186	1440	23	110	124				110

**БРОЈ ПОСЕТА И РАД У СТОМАТОЛОШКОЈ ЗДРАВСТВЕНОЈ ЗАШТИТИ У ДОМОВИМА ЗДРАВЉА, ЗАВОДИМА
И КЛИНИКАМА У БЕОГРАДУ У 2008. ГОДИНИ**

Табела 40 - наставак 3

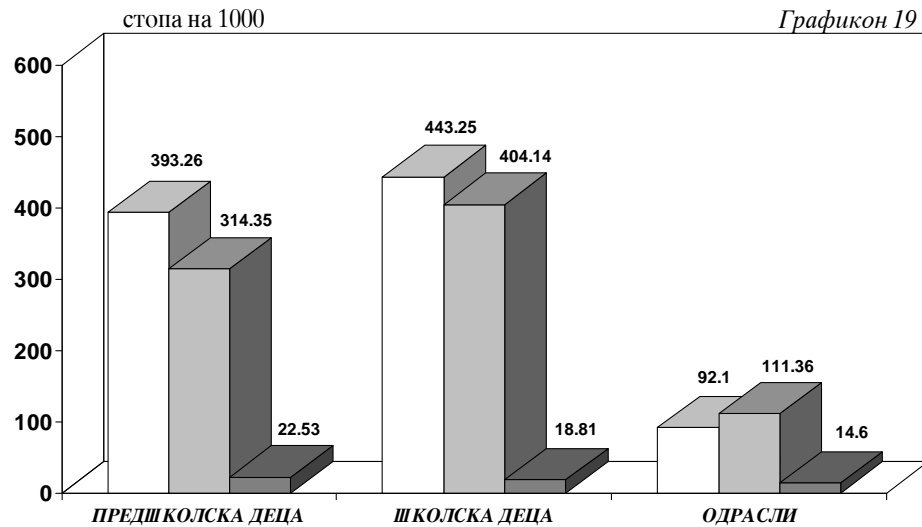
Р. бр.	ЗДРАВСТВЕНА УСТАНОВА	ОБЛАСТ ЗДРАВСТВЕНЕ ЗАШТИТЕ	ПОСЕТЕ				ВРСТА ЗАВРШЕНИХ РАДОВА									
			УКУПНО	ОД ТОГА		ПЛОМБИРАЊЕ ЗУБА		ХИРУРШКА ИНТЕРВЕНЦИЈА		ПРОТЕТСКИ РАДОВИ		ОРТОДОНЦИЈА		ЛЕЧЕЊЕ МЕКИХ ДЕЛОВА УСНЕ ШИПЉИНЕ		
				ПРВЕ	СЕРИЈСКЕ	БЕЗ ЛЕЧЕЊА	СА ЛЕЧЕЊЕМ	ВАЂЕЊЕ ЗУБА	ОСТАЛЕ ИНТЕРВЕНЦИЈЕ	ПОКРЕТНЕ ПРОТЕЗЕ	ФИКСНЕ ПРОТЕЗЕ	ОРТОДОНТСКИ РАДОВИ	ОРТОДОНТСКА ТЕРАПЕУТСКА ИНТЕРВЕНЦИЈА			
0	1	2	3	4	5	6	7	8	9	10	11	12	13	14	15	
15	ДОМ ЗДРАВЉА "СТАРИ ГРАД"	СВЕГА	27994	5793	4218	15124	662	4714	2103	491	270		532	3975	6000	
		ПРЕДШКОЛСКА ДЕЦА	3323	576	870	1342	75	376	647							1571
		ШКОЛСКА ДЕЦА	15109	1861	3272	9934	199	822	383				532	3975		4178
		ОДРАСЛИ	9562	3356	76	3848	388	3516	1073	491	270					251
16	ДОМ ЗДРАВЉА "Др Симо Милошевић" ЧУКАРИЦА	СВЕГА	96926	26472	29534	19457	4339	11670	9131	460	343	290	1167	6000	17871	
		ПРЕДШКОЛСКА ДЕЦА	14334	4379	4027	3501	951	1255	1397							2360
		ШКОЛСКА ДЕЦА	45605	11870	16055	8972	1732	4056	6122				1167	6000		9975
		ОДРАСЛИ	36987	10223	9452	6984	1656	6359	1612	460	343	290				5536
17	ЗАВ. ЗА ЗДРАВСТ. ЗАШТИТУ СТУДЕНАТА	СВЕГА	24202	4596	12909	7904	2110	1162	37	10	22	177			2012	
18	ЗАВ. ЗА ЗДРАВСТ. ЗАШТ. РАДНИКА МУП-А	СВЕГА	12754	2604	3785	3049	531	1085	1115	138	195	1128			1518	
19	ЗАВОД ЗА ЗДРАВСТВЕНУ ЗАШТИТУ РАДНИКА "ЖЕЛЕЗНИЦЕ СРБИЈЕ"	СВЕГА	28023	3086	3537	7797	1795	2494	3575	111	174	1081			3381	
		ШКОЛСКА ДЕЦА														
		ОДРАСЛИ	28023	3086	3537	7797	1795	2494	3575	111	174	1081			3381	
20	КЛИНИКЕ СТОМАТОЛОШКОГ ФАКУЛТЕТА	СВЕГА	88101	31432	2343	16181	5352	13565	32952	1405	1076	3612	2201	1637	11546	
		ПРЕДШКОЛСКА ДЕЦА	2128	1197		2260	227	1079	37							40
		ШКОЛСКА ДЕЦА	11375	4544		6811	773	2775	621				2201	1637		231
		ОДРАСЛИ	74598	25691	2343	7110	4352	9711	32294	1405	1076	3612				11275
21	ГРАДСКИ ЗАВОД ЗА ГЕРОНТОЛОГИЈУ	СВЕГА	1047	335	712	74	42	200	11	74	14				69	

**УТВРЂЕНА ОБОЉЕЊА У ЗДРАВСТВЕНОЈ ЗАШТИТИ УСТА И ЗУБА
У БЕОГРАДУ У 2008. ГОДИНИ**

Табела 41

Р. бр.	ОБОЉЕЊА - СТАЊА (ГРУПА XI)	Шифра	УКУПНО	ОД ТОГА ПРЕМА УЗРАСТУ		
				Предшколска деца	Школска деца	Одрасли
0	1	2	3	4	5	6
УКУПНО			542766	69978	203124	269664
1	<i>Caries dentium</i>	K02	255526	37691	103941	113894
2	<i>Друге болести зуба и потпорних структура</i>	K00-K01, K03-K08	262610	30128	94771	137711
3	<i>Друге болести усне дупље, пљувачних жлезда и вилица</i>	K09-K14	24630	2159	4412	18059

**УТВРЂЕНА ОБОЉЕЊА ПО МКБ-10 У СТОМАТОЛОШКОЈ ЗДРАВСТВЕНОЈ
ЗАШТИТИ ПРЕМА УЗРАСТУ У БЕОГРАДУ У 2008. ГОДИНИ**



- CARIES DENTIIUM (K02)
- ДРУГЕ БОЛЕСТИ ЗУБА И ПОТПОРНИХ СТРУКТУРА (K00-K01, K03-K08)
- ДРУГЕ БОЛЕСТИ УСНЕ ДУПЉЕ, ПЉУВАЧНИХ ЖЛЕЗДА И ВИЛИЦА (K09-K-14)



**ПОЛИВАЛЕНТНА
ПАТРОНАЖНА
СЛУЖБА**

10

У поливалентној патронажној служби у Београду у 2008. години било је запослено 261 поливалентних патронажних сестара (223 са вишом и 38 са средњом стручном спремом).

Ова служба остварила је већи део свог рада кроз посете породици, а остале активности кроз здравствено васпитни рад у дому здравља и заједници.

Посете породици реализоване су у складу са потребама, односно приоритетним популационим групацијама – труднице, бабињаре и новорођена деца, одојчад, мала деца и стара лица.

У оквиру обиласка особа оболелих од обољења од посебног јавно здравственог значаја, доминирале су посете лицима оболелим од хроничних незаразних обољења и то кардиоваскуларних, шећерне болести и малигних обољења. Нешто мања реализација ових посета у односу на протеклу годину резултат је потреба и веће реализације посета приоритетним популационим групама у условима недовољне обезбеђености становништва бројем патронажних сестара у већини општина.

Здравствено васпитни рад у здравственој установи (школа за родитељство, саветовалиште за здравље младих, превентивни центар) и у заједници реализован је кроз специфичне здравствено васпитне програме са стандардизованим здравствено васпитним садржајима.

Рад поливалентне патронажне службе био је усклађен са здравственим и здравствено васпитним потребама становништва на одређеној територији. Током реализације активности, остварена је врло интензивна сарадња са предшколским установама, школама, службама за социјални рад, домовима за старе, Црвеним крстом и другим релевантним установама и организацијама.

**МЕДИЦИНСКИ РАДНИЦИ ПРЕМА СТРУЧНОЈ СПРЕМИ И БРОЈУ ПУНКТОВА У ПОЛИВАЛЕНТНОЈ
ПАТРОНАЖНОЈ СЛУЖБИ ДОМОВА ЗДРАВЉА У БЕОГРАДУ У 2008. ГОДИНИ**

Табела 42

Р. бр.	ЗДРАВСТВЕНА УСТАНОВА	МЕДИЦИНСКИ РАДНИЦИ			БРОЈ ПУНКТОВА
		УКУПНО	ОД ТОГА		
			ВИША СТРУЧНА СПРЕМА	СРЕДЊА СТРУЧНА СПРЕМА	
0	1	2	3	4	5
УКУПНО		261	223	38	71
1.	ДОМ ЗДРАВЉА "Др Милорад -Влајковић" - БАРАЈЕВО	4	1	3	3
2.	ДОМ ЗДРАВЉА "ВОЖДОВАЦ"	31	29	2	11
3.	ДОМ ЗДРАВЉА "ВРАЧАР"	12	12		1
4.	ДОМ ЗДРАВЉА "ТРОЦКА"	16	8	8	6
5.	ДОМ ЗДРАВЉА "ЗВЕЗДАРА"	23	19	4	1
6.	ДОМ ЗДРАВЉА "ЗЕМУН"	29	23	6	8
7.	ДОМ ЗДРАВЉА "Др Ђорђе Ковачевић" - ЛАЗАРЕВАЦ	9	5	4	7
8.	ДОМ ЗДРАВЉА - "МЛАДЕНОВАЦ"	9	7	2	8
9.	ДОМ ЗДРАВЉА - "НОВИ БЕОГРАД"	27	27		1
10.	ДОМ ЗДРАВЉА - "ОБРЕНОВАЦ"	9	6	3	1
11.	ДОМ ЗДРАВЉА - "Др Милутин Ивковић" - ПАЛИЛУЛА	24	24		5
12.	ДОМ ЗДРАВЉА - "РАКОВИЦА"	16	15	1	4
13.	ДОМ ЗДРАВЉА - "САВСКИ ВЕНАЦ"	10	9	1	1
14.	ДОМ ЗДРАВЉА - "СОПОТ"	4	1	3	5
15.	ДОМ ЗДРАВЉА - "СТАРИ ГРАД"	14	14		1
16.	ДОМ ЗДРАВЉА - "Др Сима Милошевић" - ЧУКАРИЦА	24	23	1	8

**БРОЈ ПОСЕТА У ПОЛИВАЛЕНТНОЈ ПАТРОНАЖНОЈ СЛУЖБИ ПРЕМА КАТЕГОРИЈИ КОРИСНИКА
У БЕОГРАДУ У 2008. ГОДИНИ**

Табела 43

Р. бр.	ВРСТА ПОСЕТЕ	СВЕГА	ДОМ ЗДРАВЉА НА ОПШТИНИ																
			БАРАЈЕ ВО	ВОЈД ОВАЦ	ВРАЧА Р	ГРОЦКА	ЗЕМУН	ЗВЕЗДА РА	ЛАЗАРЕ ВАЦ	МЛАДЕ НОВАЦ	НОВИ БЕОГРАД	ОБРЕН ОВАЦ	ПАПШТУ ЛА	РАКОВИ ЦА	САВСКИ ВЕНАЦ	СОПОТ	СТАРИ ГРАД	ЧУКАРИ ЦА	
0	1	2	3	4	5	6	7	8	9	10	11	12	13	14	15	16	17	18	
1.	ЖЕНЕ	УКУПНО	118321	1923	10841	3856	7436	14869	9969	3534	4996	15566	5880	11361	7564	2522	1892	3263	12849
		ТРУДНИЦЕ	10380	281	1584	608	881	508	875	195	605	471	755	1133	747	363	197	259	918
		ПОРОДИЉЕ И БАБИЊАРЕ	95538	1371	7743	2741	5576	13794	8194	3068	3108	13178	4115	10220	5698	1820	1345	2171	11396
		ЖЕНЕ ГЕНЕР. ДОБА	9199	203	768	284	609	416	768	235	1053	1570	698	4	1020	294	250	597	430
		ЖЕНЕ ПОСТ.ГЕНЕР. ДОБА	3204	68	746	223	370	151	132	36	230	347	312	4	99	45	100	236	105
2.	ОДОЈЧАД	УКУПНО	122142	1757	10903	4022	7279	16643	11210	3907	4040	14857	5332	14023	7627	2409	1655	3138	13340
		СВЕГА	33926	536	2970	1086	2277	4081	4449	1294	958	3348	1733	3961	1993	724	348	842	3326
		до 6 дана	13232	122	925	422	1062	1810	1199	429	373	1745	576	1683	859	195	120	121	1591
		7 - 14 дана	3326	104	536	60	148	307	274	320	104	202	128	156	154	92	54	221	466
		15 - 19 дана	486	36	114	1	28	31	45	22	24	27	12	7	16	29	2	19	73
		1 - 2 месеца	4934	149	361	157	366	561	829	164	168	230	340	1000	36	152	54	114	253
		3 - 5 месеци	7169	75	621	332	397	823	1017	205	223	633	308	681	910	113	107	206	518
		6 - 11 месеци	4779	50	413	114	276	549	1085	154	66	511	369	434	18	143	11	161	425
3.	ДЕЦА	УКУПНО	26584	432	3360	1724	2133	2732	3366	520	1620	1378	1912	2263	1687	770	345	1226	1116
		СВЕГА	25871	432	3360	1724	1894	2732	3318	486	1620	1214	1912	2201	1682	609	345	1226	1116
		1 - 2 год.	11502	146	1388	402	742	1357	2093	185	446	413	716	1159	877	400	113	529	536
		3 - 5 год.	9418	159	1343	412	779	1131	936	185	472	554	690	1034	607	122	102	412	480
		6 и више год.	4951	127	629	910	373	244	289	116	702	247	506	8	198	87	130	285	100
		УКУПНО	743	13	298	21	119			13	20	93	62	30	1	55	2	5	
од 15 - 19 год.	ПРВЕ	739	13	298	21	117		13	19	93	62	30	1	55	1	5		11	
4.	СТАРИ	УКУПНО	19983	270	2681	2930	979	1104	2395	343	803	562	797	1477	1505	1360	390	1576	811
		преко 65 год.	ПРВЕ	18891	270	2681	2930	876	1104	2232	334	803	464	797	1428	1395	800	390	1576

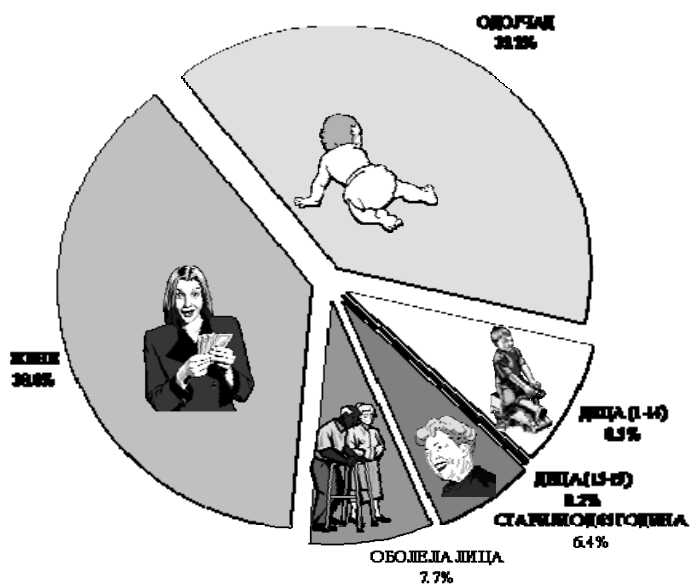
БРОЈ ПОСЕТА У ПОЛИВАЛЕНТНОЈ ПАТРОНАЖНОЈ СЛУЖБИ У БЕОГРАДУ У 2008. ГОДИНИ

Табела 44

Р. бр.	ОБОЉЕЊА	СВЕГА	ДОМ ЗДРАВЉА НА ОПШТИНИ															
			БАРАЈЕ-ВО	ВОЈДО-ВАЦ	ВРА-ЧАР	ГРО-ЦКА	ЗЕМУН	ЗВЕЗ-ДАРА	ЛАЗАРЕ-ВАЦ	МЛАДЕ-НОВАЦ	НОВИ БЕОГРАД	ОБРЕ-НОВАЦ	ПАЛИ-ЛУЛА	РАКО-ВИЦА	САВСКИ ВЕНАЦ	СОПОТ	СТАРИ ГРАД	ЧУКА-РИЦА
0	1	2	3	4	5	6	7	8	9	10	11	12	13	14	15	16	17	18
	УКУПНО	23927	725	3693	3093	1131	531	1631	559	2197	1020	886	1088	1576	2522	428	2357	490
1.	ТУБЕРКУЛОЗА	61			3	11			24	12	2	2		2				5
2.	ДУШЕВНА БОЛЕСТ	1086	23	71	492	103	13	27	40	39	19	54	6	44	59	10	80	6
3.	МАЛИГНО ОБОЉЕЊЕ	1628	37	406	372	153	39	38	40	44	33	32	39	63	87	16	216	13
4.	ШЕЋЕРНА БОЛЕСТ	6648	115	1616	1020	306	144	291	104	898	328	136	148	235	388	142	641	136
5.	ЕНДЕМСКА НЕФРОПАТИЈА	68	10			8		1	40			5			3	1		
6.	МИШИЋНА ДИСТРОФИЈА	43		5	4	3	1	6	12		4	3		4	1			
7.	КАРДИОВАСКУЛАРНО ОБОЉЕЊЕ	8928	366	1166	231	396	122	803	215	1038	475	187	673	515	1286	152	1061	242
8.	АЛКОХОЛИЗАМ	187	4		44	35	4	6	10	38		6		14	2	1	21	2
9.	РЕУМАТСКА ГРОЗНИЦА	1							1									
10.	НАРКОМАНИЈА	40			26	5		1	1			2	1	1	3			
11.	ХЕМОФИЛИЈА	9				4			1			1			3			
12.	ЗАРАЗНА ЖУТИЦА	15				8			2		2	2		1				
13.	ОСТАЛЕ ЗАРАЗНЕ БОЛЕСТИ	235	25	15	99	9	3		1		3	9	4	32			35	
14.	ОСТАЛО	4978	145	414	802	90	205	457	69	128	154	447	217	665	690	106	303	86

**ПОСЕТЕ ПОЛИВАЛЕНТНИХ ПАТРОНАЖНИХ СЕСТАРА
ПРЕМА КАТЕГОРИЈИ КОРИСНИКА У БЕОГРАДУ У 2008. ГОДИНИ**

Графикон 20



**ЗДРАВСТВЕНО
ВАСПИТНИ
РАД**

11

Програмски здравствено васпитни рад у домовима здравља у Београду у 2008. години су остварили здравствени радници и сарадници у готово свим службама, а пре свега здравствене заштите деце и омладине, жена, одраслих грађана, стоматолошкој служби, поливалентној патронажној служби, превентивном центру, као и одређеним специјалистичко консултативним службама. Здравствено васпитни рад се спроводио у дому здравља и у заједници.

Укупно је реализовано 991483 услуга здравственог васпитања. Најчешће заступљене методе рада у посматраном периоду биле су индивидуалне методе – планирани разговори (укупно реализовано 837749).

Током 2008. године остварено је 47026 групних метода рада, од чега је било 20973 консултативних састанака. Ове методе здравственог васпитања биле су посвећене хигијенско дијететском режиму (4143), планирању породице (2212), раном откривању рака (1016), као и другим садржајима који су се односили на превенцију заразних и хроничних незаразних болести и усвајање здравих стилова живота.

Реализовано је 104219 предавања, међу којима је 16583 предавања било посвећено исхрани, 8152 предавања посвећено темама из хигијенских навика и 4155 предавања посвећено имунизацији.

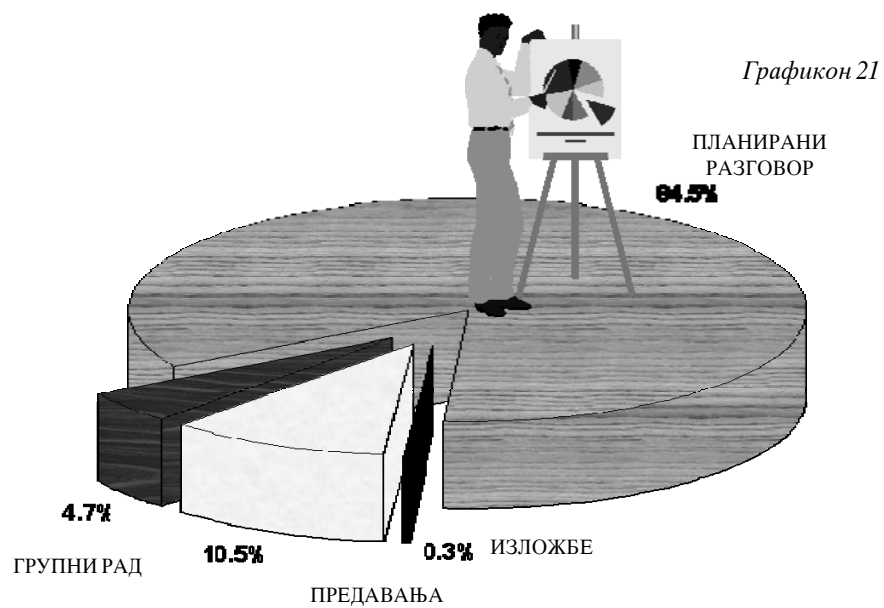
Организовани приказ изложби коришћен је као метод рада у свим домовима здравља (укупно остварено 2489 изложби).

ЗДРАВСТВЕНО - ВАСПИТНИ РАД ОСТВАРЕН У ДОМОВИМА ЗДРАВЉА У БЕОГРАДУ У 2008. ГОДИНИ

Табела 45

Р. бр.	ДЕЛАТНОСТ	СВЕГА	ДОМ ЗДРАВЉА НА ОПШТИНИ																	
			БАРАЈЕ ВО	ВОЈДО ВАЦ	ВРАЧАР	ГРОЦКА	ЗВЕЗДА РА	ЗЕМУН	ЛАЗАРЕ ВАЦ	МЛАДЕ НОВАЦ	НОВИ БЕОГРАД	ОБРЕНО ВАЦ	ПАЛИЛ УЛА	РАКОВ ИЦА	САВСКИ ВЕНАЦ	СОПОТ	СТАРИ ГРАД	ЧУКАР ИЦА		
0	1	2	3	4	5	6	7	8	9	10	11	12	13	14	15	16	17	18		
	УКУПНО	991483	15469	91222	24978	56049	91543	151022	37012	28448	125721	42498	98955	55327	39676	13142	44212	66249		
1	П Р Е Д А В А Њ А	УКУПНО	104219	1428	10412	4363	7501	10693	12831	4214	3567	5444	4380	10333	7138	3893	1646	6096	320	
		О Д	О ВАКЦИНАЦИЈИ	4155	91	265	135	365	542	832	25	331	58	172	250	203	112	64	390	320
		Т О Г А	О ИСХРАНИ	16583	209	1861	488	1066	1726	2138	1353	342	394	816	1324	1086	644	227	860	2049
		Т О Г А	О ХИГИЈЕНИ	8152	86	1026	498	829	182	1871	178	72	190	366	576	763	246	205	332	732
		ОСТАЛО	75329	1042	7260	3242	5241	8243	7990	2658	2822	4802	3026	8183	5086	2891	1150	4514	7179	
2	Г Р У П И Т О Г А Д	УКУПНО	47026	639	5005	1474	2830	4573	6152	1581	1585	2786	2480	3897	2966	1815	751	3074	5418	
		О Д	КОНСУЛТАТИВНИ САСТАНЦИ	20973	282	2402	383	955	1900	2944	528	693	1425	1385	1314	1182	842	340	1550	2848
		Т О Г А	ПЛАНИРАЊЕ ПОРОДИЦЕ	2212	44	303	116	131	423	158	156	80	211	67	260	117	22	37	66	21
		Т О Г А	ХИГИЈЕНСКО ДИЈЕТЕТИЧКИ РЕЖИМ	4143	52	465	122	266	431	535	338	85	98	204	331	271	161	57	215	512
		Т О Г А	РАНО ОТКРИВАЊЕ РАКА	1016	20	110	24	46	166	164	20	56	2	11	40	83	47	9	87	131
		ОСТАЛО	18682	241	1725	829	1432	1653	2351	539	671	1050	813	1952	1313	743	308	1156	1906	
3	ПЛАНИРАНИ РАЗГОВОРИ	837749	13328	75687	19053	45595	76082	131813	31133	23168	117415	35538	84159	45086	33812	10615	34915	60350		
4	ОРГАНИЗОВАНИ ПРИКАЗ ИЗЛОЖБИ	2489	74	118	88	123	195	226	84	128	76	100	566	137	156	130	127	161		

**ЗДРАВСТВЕНО ВАСПИТНИ РАД У ДОМОВИМА ЗДРАВЉА
У БЕОГРАДУ У 2008. ГОДИНИ**



**ДЕРМАТОВЕНЕРОЛОШКА
ЗДРАВСТВЕНА
ЗАШТИТА**

12

Дерматолошку здравствену заштиту становништву Београда обезбеђује 7 здравствених установа:

- Градски завод за кожне и венеричне болести
- Завод за здравствену заштиту радника „Железнице Србије“
- Клиничко болнички центар „Звездара“
- Клиничко болнички центар „Земун“,
- Завод за здравствену заштиту студената,
- Дом здравља „Обреновац“ и
- Специјална болница за интерне болести „Младеновац“.

На пружању овог вида заштите ангажована су укупно 82 медицинска радника и то 34 лекара специјалисте дерматовенерологије, 5 радника више стручне спреме и 43 средње стручне спреме (од којих је 41 медицинска сестра техничар).

У 2008. години остварено је укупно 90814 првих посета код лекара са просечно 1,7 посета по епизоди лечења.

У овој области здравствене заштите регистрована стопа општег морбидитета износи 64,2 на 1000 становника Београда.

Болести коже и поткожног ткива чине 74%, заразне и паразитарне болести 11,3%, а тумори 3,9%.

У 2008. години луес је откривен код 8 особа (4 мушкараца и 4 жене). Сви ови случајеви су откривени у Градском заводу за кожне и венеричне болести.

У Градском заводу за кожне и венеричне болести такође је у 2008. години откривено 32 случаја гонореје (код 29 мушкараца и код 3 жене).

Подаци који су приказани у табелама овог поглавља добијени су на основу Извештаја служби за кожне и венеричне болести (обр. бр. 3-07-60).

МЕДИЦИНСКИ РАДНИЦИ У ДЕРМАТОВЕНЕРОЛОШКОЈ ЗДРАВСТВЕНОЈ ЗАШТИТИ ПРЕМА СТРУЧНОЈ СПРЕМИ У БЕОГРАДУ У 2008. ГОДИНИ

Табела 46

Р. бр.	ЗДРАВСТВЕНА УСТАНОВА	УКУПНО	МЕДИЦИНСКИ РАДНИЦИ							
			ЛЕКАРИ				ВИША СТРУЧНА СПРЕМА		СРЕДЊА СТРУЧНА СПРЕМА	
			СВЕГА	ОД ТОГА			СВЕГА	ОД ТОГА МЕД. СЕСТРЕ ТЕХНИЧАРИ	СВЕГА	ОД ТОГА МЕД. СЕСТРЕ ТЕХНИЧАРИ
				СПЕЦИЈАЛИСТА	НА СПЕЦИЈАЛИЗАЦИЈИ	ОПШТЕ МЕДИЦИНЕ				
0	1	2	3	4	5	6	7	8	9	10
	УКУПНО	82	34	33	1		5	4	43	37
1	ЗАВОД ЗА ЗДРАВСТВЕНУ ЗАШТИТУ СТУДЕНАТА	6	3	3					3	3
2	КЛИНИЧКО БОЛНИЧКИ ЦЕНТАР "ЗВЕЗДАРА"	5	2	2			1	1	2	2
3	КЛИНИЧКО БОЛНИЧКИ ЦЕНТАР "ЗЕМУН"	13	4	4			2	2	7	7
4	СПЕЦИЈАЛНА БОЛНИЦА ЗА ИНТЕРНЕ БОЛЕСТИ - МЛАДЕНОВАЦ	4	2	2					2	2
5	ДОМ ЗДРАВЉА "ОБРЕНОВАЦ"	2	1	1					1	1
6	ЗАВОД ЗА ЗДРАВСТВЕНУ ЗАШТИТУ РАДНИКА "ЖЕЛЕЗНИЦЕ СРБИЈЕ"	4	2	2					2	2
7	ГРАДСКИ ЗАВОД ЗА КОЖНЕ И ВЕНЕРИЧНЕ БОЛЕСТИ	48	20	19	1		2	1	26	20

БРОЈ ПОСЕТА У ДЕРМАТОВЕНЕРОЛОШКОЈ ЗАШТИТИ У БЕОГРАДУ У 2008. ГОДИНИ

Табела 47

Р. бр.	ЗДРАВСТВЕНА УСТАНОВА	ПОСЕТЕ У ОРДИНАЦИЈИ			ПОСЕТЕ ЛИЦА КОЈА ПОДЛЕЖУ ОБАВЕЗНИМ ПРЕВЕНТИВНИМ ПРЕГЛЕДИМА									ЛИЦА ЗАРАЖЕНА ЛУЕСОМ								
		КОД ЛЕКАРА		КОД ОСТАЛИХ МЕДИЦИНСКИХ РАДНИКА	УКУПНО	ПРЕГЛЕД АНО		ОД ТОГА ОТКРИВЕНО						ЗАТЕЧЕНО НА ПОЧЕТКУ ГОДИНЕ			НОВОУПИСАНИ			ИСПИСАНИ		
		УКУПНО	ОД ТОГА ПРВЕ ПОСЕТЕ			МУШКО	ЖЕНСКО	ЛУЕС			ГОНОРЕЈА			СВЕГА	МУШКО	ЖЕНСКО	СВЕГА	МУШКО	ЖЕНСКО	СВЕГА	МУШКО	ЖЕНСКО
								СВЕГА	МУШКО	ЖЕНСКО	СВЕГА	МУШКО	ЖЕНСКО									
0	1	2	3	4	5	6	7	8	9	10	11	12	13	14	15	16	17	18	19	20	21	22
УКУПНО		158415	90814	348772	1254	832	422	8	4	4	32	29	3	5	2	3	8	4	4	8	4	4
1	ЗАВОД ЗА ЗДРАВСТВЕНУ ЗАШТИТУ СТУДЕНАТА	18946	9484	9640																		
2	КЛИНИЧКО БОЛНИЧКИ ЦЕНТАР "ЗВЕЗДАРА"	18454	8710	34120																		
3	КЛИНИЧКО БОЛНИЧКИ ЦЕНТАР "ЗЕМУН"	34514	12612	13574																		
4	СПЕЦИЈАЛНА БОЛНИЦА ЗА ИНТЕРНЕ БОЛЕСТИ - МЛАДЕНОВАЦ	8625	4887																			
5	ДОМ ЗДРАВЉА "ОБРЕНОВАЦ"	5949	3474	1994																		
6	ЗАВОД ЗА ЗДРАВСТВЕНУ ЗАШТИТУ РАДНИКА "ЖЕЛЕЗНИЦЕ СРБИЈЕ"	3689	2575		52	39	13															
7	ГРАДСКИ ЗАВОД ЗА КОЖНЕ И ВЕНЕРИЧНЕ БОЛЕСТИ	68238	49072	289444	1202	793	409	8	4	4	32	29	3	5	2	3	8	4	4	8	4	4

**БРОЈ ОБОЉЕЊА И СТАЊА У ДЕРМАТОВЕНЕРОЛОШКОЈ
ЗДРАВСТВЕНОЈ ЗАШТИТИ У БЕОГРАДУ У 2008. ГОДИНИ**

Табела 48 - наставак 3

<i>Р. бр.</i>	МОРБИДИТЕТНА ЛИСТА (МКБ-10)	ШИФРА	БРОЈ
<i>0</i>	<i>1</i>	<i>2</i>	<i>3</i>
ГРУПА I - XIX	УКУПНО БЕОГРАД	A00 - T98	101208
ГРУПА I	ЗАРАЗНЕ БОЛЕСТИ И ПАРАЗИТАРНЕ БОЛЕСТИ	A00 - B99	11527
018	<i>Друге бактеријске болести</i>	A21-A22, A24-A28, A31-A32, A38, A42-49	155
020	<i>Syphilis recens</i>	A51	9
021	<i>Syphilis tarda et alia</i>	A52-A53	1
022	<i>Infectio gonococcica</i>	A54	67
023	<i>Infectiones sexuales chlamydales</i>	A55-A56	46
024	<i>Друге инфекције претежно пренете полним путем</i>	A57-A64	364
033	<i>Infectiones herpesvirales</i>	B00	305
034	<i>Varicella et Herpes zoster</i>	B01-B02	2016
041	<i>Друге вирусне болести</i>	A81, A87-A89, B03-B04, B07-B09, B25, B27-B34	3672
042	<i>Mycoses</i>	B35-B49	4002
053	<i>Друге хелминтијазе</i>	B68-B71, B75, B77-B83	1
057	<i>Друге заразне болести и паразитарне болести</i>	A65-A67, A69-A70, A74, A77-A79, B58-B64, B85-B89, B94, B99	889
ГРУПА II	ТУМОРИ	C00 - D48	3996
070	<i>Melanoma malignum cutis</i>	C43	63
071	<i>Neoplasma malignum cutis aliud</i>	C44	287
090	<i>Neoplasma benignum cutis</i>	D22-D23	3146
091	<i>Neoplasma benignum mammae</i>	D24	5
095	<i>Neoplasma benigna cerebri et systematis nervosi, centralis partium aliorum</i>	D33	63
096	<i>Доброћудни тумор, други тумори >in situ< и тумори неизвесног и непознатог исхода</i>	D00-D05, D07-D21, D26, D28-D29, D31-D32, D34-D48	432
ГРУПА III	БОЛЕСТИ КРВИ И БОЛЕСТИ КРВОТВОРНИХ ОРГАНА И ПОРЕМЕЋАЈИ ИМУНИТЕТА	D50-D89	1
099	<i>Хеморагијска стања и друге болести крви и крвотворних органа</i>	D65-D77	1

**БРОЈ ОБОЉЕЊА И СТАЊА У ДЕРМАТОВЕНЕРОЛОШКОЈ
ЗДРАВСТВЕНОЈ ЗАШТИТИ У БЕОГРАДУ У 2008. ГОДИНИ**

Табела 48 - наставак 3

<i>Р. бр.</i>	МОРБИДИТЕТНА ЛИСТА (МКБ-10)	ШИФРА	БРОЈ
<i>0</i>	<i>1</i>	<i>2</i>	<i>3</i>
ГРУПА IV	БОЛЕСТИ ЖЛЕЗДА СА УНУТРАШЊИМ ЛУЧЕЊЕМ, ИСХРАНЕ И МЕТАБОЛИЗМА	E00-E90	9
103	<i>Други поремећаји штитасте жлезде</i>	E03-E04, E06-E07	1
104	<i>Diabetes mellitus</i>	E10-E14	5
111	<i>Други поремећаји жлезда са унутрашњим лучењем, исхране и метаболизма</i>	E15-E35, E58- E63, E65, E67-E85, E87- E90	3
ГРУПА VII	БОЛЕСТИ ОКА И ПРИПОЈАКА ОКА	H00-H59	18
130	<i>Болести очног капка</i>	H00-H01	17
139	<i>Други поремећаји ока и припојака ока</i>	H02-H06, H20-H22, H30- H32, H34-H36, H43- H48, H51, H53, H55-H59	1
ГРУПА VIII	БОЛЕСТИ УВА И МАСТОИДНОГ НАСТАВКА	H60-H95	1
140	<i>Болести ува и болести мастоидног наставка</i>	H65-H75	1
ГРУПА IX	БОЛЕСТИ СИСТЕМА КРВОТОКА	I00-I99	7445
158	<i>Morbi vasorum periphericorum alii</i>	I73	2
160	<i>Друге болести артерија, артериола и капилара</i>	I71-I72, I77-I79	472
161	<i>Запаљење вена, запаљење вена са тромбозом, емболија и тромбоза вена</i>	I80-I82	3023
162	<i>Varices venarum extremitatum inferiorum</i>	I83	3588
163	<i>Haemorrhoides</i>	I84	12
164	<i>Друге болести крвотока</i>	I85-I99	348
ГРУПА X	БОЛЕСТИ СИСТЕМА ЗА ДИСАЊЕ	J00-J99	1
172	<i>Друге болести носа и синуса носа</i>	J30-J31, J33-J34	1
ГРУПА XI	БОЛЕСТИ СИСТЕМА ЗА ВАРЕЊЕ	K00-K93	111
182	<i>Друге болести усне дупље, плувачних жлезда и вилаца</i>	K09-K14	109
183	<i>Ulcus ventriculi et ulcus duodeni</i>	K25	2
ГРУПА XII	БОЛЕСТИ КОЖЕ И ПОТКОЖНОГ ТКИВА	L00-L90	74986
198	<i>Инфекције коже и поткожног ткива</i>	L00-L08	20035
199	<i>Друге болести коже и поткожног ткива</i>	L10-L99	54951

**БРОЈ ОБОЉЕЊА И СТАЊА У ДЕРМАТОВЕНЕРОЛОШКОЈ
ЗДРАВСТВЕНОЈ ЗАШТИТИ У БЕОГРАДУ У 2008. ГОДИНИ**

Табела 48 - наставак 3

<i>Р. бр.</i>	МОРБИДИТЕТНА ЛИСТА (МКБ-10)	ШИФРА	БРОЈ
0	1	2	3
ГРУПА XIII	БОЛЕСТИ МИШИЋНО-КОШТАНОГ СИСТЕМА И ВЕЗИВНОГ ТКИВА	M00-M99	33
204	<i>Системска обољења везивног ткива</i>	M30-M36	33
ГРУПА XIV	БОЛЕСТИ МОКРАЋНО - ПОЛНОГ СИСТЕМА	N00-N99	2271
215	<i>Мокраћни каменци</i>	N20-N23	1
216	<i>Cystitis</i>	N30	454
217	<i>Друге болести система за мокрење</i>	N25-N29, N31-N39	112
219	<i>Morbi prostatae alii</i>	N41-N42	131
221	<i>Phymosiet paraphymosis</i>	N47	55
222	<i>Друге болести мушких полних органа</i>	N44-N46, N48-N51	905
223	<i>Болести дојке</i>	N60-N64	2
225	<i>Cervicitis uteri</i>	N72	204
226	<i>Друга запаљења женских карличних органа</i>	N71, N73-N77	4
228	<i>Prolapsus genitaliorum femininorum</i>	N81	23
230	<i>Поремећаји менструације</i>	N91-N92	187
233	<i>Друга обољења полно-мокраћног пута</i>	N82,N84-N90,N93- N94,N96,N98-N99	193
ГРУПА XVII	УРОЂЕНЕ НАКАЗНОСТИ, ДЕФОРМАЦИЈЕ И ХРОМОЗОМСКЕ НЕНОРМАЛНОСТИ	Q00-Q99	1
265	<i>Друге урођене аномалије</i>	Q10-Q18, Q30-Q34, Q80- Q89	1
ГРУПА XVIII	СИМПТОМИ, ЗНАЦИ И ПАТОЛОШКИ КЛИНИЧКИ И ЛАБОРАТОРИЈСКИ НАЛАЗИ	R00-R99	95
270	<i>Други симптоми, знаци и ненормални клинички и лабораторијски налази</i>	R00-R09, R11-R49, R51- R53, R55-R99	95
ГРУПА XIX	ПОВРЕДЕ, ТРОВАЊА И ПОСЛЕДИЦЕ ДЕЛОВАЊА СПОЉНИХ ФАКТОРА	S00-T98	713
276	<i>Специфична и вишеструка уганућа, расцепи и утиснућа</i>	S03,S13,S23,S33,S43,S53, S63,S73,S83,S93,T03	1

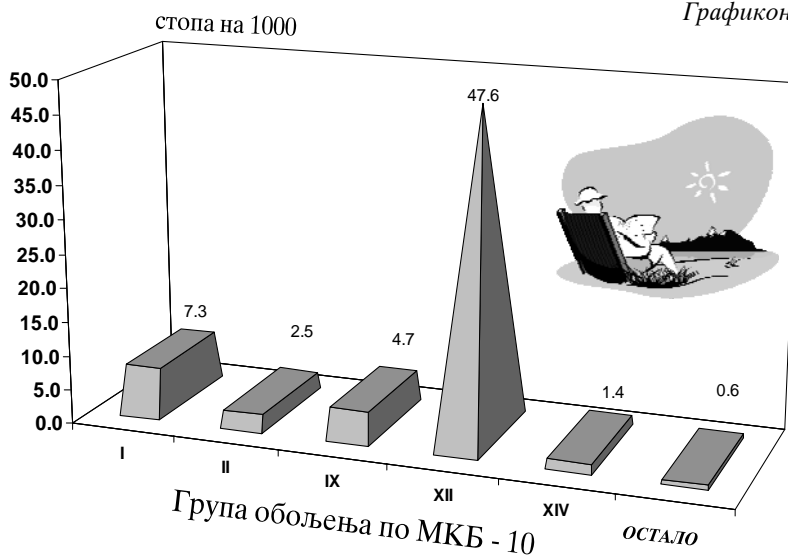
**БРОЈ ОБОЉЕЊА И СТАЊА У ДЕРМАТОВЕНЕРОЛОШКОЈ
ЗДРАВСТВЕНОЈ ЗАШТИТИ У БЕОГРАДУ У 2008. ГОДИНИ**

Табела 48 - наставак 3

<i>Р. бр.</i>	МОРБИДИТЕТНА ЛИСТА (МКБ-10)	ШИФРА	БРОЈ
<i>0</i>	<i>1</i>	<i>2</i>	<i>3</i>
281	<i>Друге специфичне, неспецифичне и вишеструке повреде</i>	S00-S01, S04, S09-S11, S14-S16, S19-S21, S24-S25, S29-S31, S34-S35, S39-S41, S44-S46, S49-S51, S54-S56, S59-S61, S64-S66, S69-S71, S74-S76, S79-S81, S84-S86, S89-S91, S94-S96, S99, T00-T01, T06-T07, T11, T13-T14	6
282	<i>Утицаји страног тела унетог преко природног отвора</i>	T15-T19	200
283	<i>Опекотине и нагризи</i>	T20-T32	90
285	<i>Токсична дејства супстанци немедицинског порекла</i>	T51-T65	134
287	<i>Други и неспецифични утицаји спољних фактора</i>	T33-T35, T66-T73, T75-T78	282
ГРУПА XXI	ФАКТОРИ КОЈИ УТИЧУ НА ЗДРАВСТВЕНО СТАЊЕ И КОНТАКТ СА ЗДРАВСТВЕНОМ СЛУЖБОМ	Z00-Z99	1757
290	<i>Лица која траже здравствене услуге ради прегледа и испитивања</i>	Z00-Z13	997
291	<i>Несимптоматска вирусна болест смањеног имунитета (SIDA)</i>	Z21	26
292	<i>Остала лица потенцијално здравствено угрожена заразном болеићу</i>	Z20, Z22-Z29	130
298	<i>Лица у здравственим службама из других разлога</i>	Z31-Z33, Z37, Z55-Z99	604
ГРУПА I-XXI	УКУПНО	A00-T98, Z00-Z99	102965

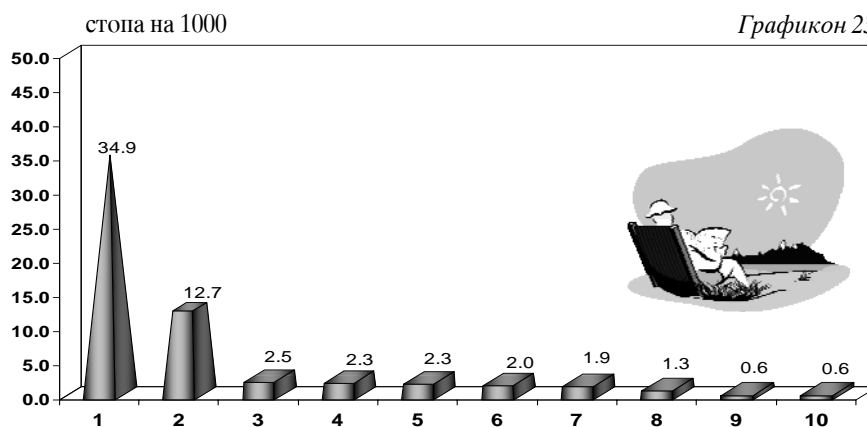
**УТВРЂЕНА ОБОЉЕЊА И СТАЊА У ДЕРМАТОВЕНЕРОЛОШКОЈ
ЗДРАВСТВЕНОЈ ЗАШТИТИ ПРЕМА ГРУПАМА ОБОЉЕЊА
У БЕОГРАДУ У 2008. ГОДИНИ**

Графикон 22



**ДЕСЕТ НАЈЧЕШЋИХ ОБОЉЕЊА И СТАЊА У
ДЕРМАТОВЕНЕРОЛОШКОЈ ЗДРАВСТВЕНОЈ ЗАШТИТИ
У БЕОГРАДУ У 2008. ГОДИНИ**

Графикон 23



1 - ДРУГЕ БОЛ. КОЖЕ И ПОТКОЖНОГ ТКИВА
2 - ИНФЕКЦ. КОЖЕ И ПОТКОЖ. ТКИВА
3 - MYCOSES
4 - ДРУГЕ ВИРУСНЕ БОЛЕСТИ
5 - VARICES VEN. EXTR. INFERIORUM

6 - NEOPL. BEN. CUTIS
7 - ЗАПАЉЕЊЕ ВЕНА
8 - VARICELLA ET HERPES ZOSTER
9 - ЛИЦА КОЈА ТРАЖЕ ЗДР. УСЛУГЕ
10 - ДРУГА ОБ. ПОЛНО-МОКР. ПУТА

**АНТИТУБЕРКУЛОЗНА
ЗДРАВСТВЕНА
ЗАШТИТА**

13

Антитуберкулпзна здравствена заштита на примарном нивоу обезбеђена је на територији свих београдских општина, и она је организована у оквиру рада Градског завода за болести плућа и заштиту од туберкулозе и домова здравља Обреновац, Лазаревац и Младеновац

Овај вид здравствене заштите у 2008. години пружало је 49 лекара(48 специјалиста и 1 лекар на специјализацији) и 67 медицинских сестара више и средње стручне спреме и 1 ниже стручне спреме. Обављено је 150.730 посета лекару, при чему је свака посета праћена са просечно 1 до 2 лабораторијске услуге, а свака четврта посета и рентген дијагностиком.

У 2008. години евидентирано је 342 новооболелих лица од активне туберкулозе и 42 лица са рецидивом туберкулозе(стопа износи 2,1 оболела лица на 10000 становника у Београду)У 92,3% случајева код оболелих лица дијагностикована је туберкулоза респираторног система. Према годинама старости највише оболелих од активне туберкулозе респираторног система било је код становника старости 70 и више година 16%. Највише новооболелих лица од активне туберкулозе евидентирано је у општинама: Земун (2,9 /10000), Палилула (3,2/10000) и Звездара (3,4/10000). Од активне туберкулозе на крају 2008 године оболело је 216 лица односно 13,7 на 100000 становника Београда. Највише стопе преваленце су на територији општинама: Земун, Звездара, Палилула и Чукарица. а најниже на општинама: Савски венац Барајево и Врачар.

Доминантна је туберкулоза респираторног система 92%. Мушкарци чешће оболевају (59%) од жена, а старији од 40 година чине 74% оболелих, док је учешће млађих од 20 година 6,7%.

Подаци који су приказани у табелама овог поглавља добијени су на основу Извештаја о раду службе за плућне болести и туберкулозу (обр. бр. 3-06-60) који је сачинио Градски завод за болести плућа и заштиту од туберкулозе.

Према подацима Центра за контролу и превенцију болести Градског завода за јавно здравље, који спроводи програмски рад на спречавању и сузбијању туберкулозе од 1995. године, у Београду је у 2008. години евидентирано 447 лица оболелих од туберкулозе, што је за 6,9% мање од претходне године.

**МЕДИЦИНСКИ РАДНИЦИ У АНТИТУБЕРКУЛОЗНОЈ ЗАШТИТИ У БЕОГРАДУ ПРЕМА СТРУЧНОЈ СПРЕМИ У
2008.ГОДИНИ**

Табела 49

Р. бр.	ЗДРАВСТВЕНА УСТАНОВА	УКУПНО	МЕДИЦИНСКИ РАДНИЦИ									
			ЛЕКАРИ				ВИША СТРУЧНА СПРЕМА		СРЕДЊА СТРУЧНА СПРЕМА		НИЖА СТРУЧНА СПРЕМА	
			СВЕГА	СПЕЦИ- ЈАЛИСТИ	НА СПЕЦИЈАЛИ- ЗАЦИЈИ	ОПШТА МЕДИЦИНА	СВЕГА	ОД ТОГА МЕДИЦИНС- КЕ СЕСТРЕ- ТЕХНИЧАРИ	СВЕГА	ОД ТОГА МЕДИЦИНС- КЕ СЕСТРЕ- ТЕХНИЧАРИ		
0	1	2	3	4	5	6	7	8	9	10	11	
УКУПНО		154	49	48	1			19	8	85	59	1
1	ГРАДСКИ ЗАВОД ЗА БОЛЕСТИ ПЛУЋА И ЗАШТИТУ ОД ТУБЕРКУЛОЗЕ - 11 ОПШТИНА	133	40	39	1			16	5	76	50	1
2	ГРАДСКИ ЗАВОД ЗА БОЛЕСТИ ПЛУЋА И ЗАШТИТУ ОД ТУБЕРКУЛОЗЕ - ЗЕМУН И НОВИ БЕОГРАД	12	5	5				1	1	6	6	
3	ГРАДСКИ ЗАВОД ЗА БОЛЕСТИ ПЛУЋА И ЗАШТИТУ ОД ТУБЕРКУЛОЗЕ - ОБРЕНОВАЦ	5	2	2				1	1	2	2	
4	ДОМ ЗДРАВЉА "Др Ђорђе Ковачевић - Лазаревац	2	1	1						1	1	
5	ДОМ ЗДРАВЉА "МЛАДЕНОВАЦ"	2	1	1				1	1			

БРОЈ ПОСЕТА И РАД У АНТИТУБЕРКУЛОЗНОЈ ЗДРАВСТВЕНОЈ ЗАШТИТИ У БЕОГРАДУ У 2008. ГОДИНИ

Табела 50

Р. бр.	ЗДРАВСТВЕНА УСТАНОВА	ПОСЕТЕ У ОРДИНАЦИЈИ		ДИЈАГНОСТИЧКИ ПРЕГЛЕДИ											
		КОД ЛЕКАРА	КОД ОСТАЛИХ МЕДИЦИ НСКИХ РАДНИКА	УКУП- НО РЕНТГЕН ДИЈАГ- НО- СТИКА	ОД ТОГА					УКУПНО ЛАБОРА- ТОРИЈА	ОД ТОГА				
					РАДИО СКОП- СКИ ПРЕГЛЕ- ДИ	РАДИОГРАФИЈА		РАДИО ФОТОГР. РУТИНС- КИ ПРЕГ- ЛЕД	БК ДИРЕКТНА МИКРО- СКОПИЈА		БК КУЛТУРА	БК РЕЗИС- ТЕНЦИЈА	ТУБЕРКУ- ЛИНСКИ ТЕСТ	ОСТАЛЕ ЛАБОРА- ТОРИЈСКЕ УСЛУГЕ	
						СТАНДА- РДНА	ТОМОГРА- ФИЈА								
0	1	2	3	4	5	6	7	8		9					10
	УКУПНО	150730	198046	38434	177	37583	674		170418	10814	11554	608	429	147013	
1	ГРАДСКИ ЗАВОД ЗА ПЛУЋНЕ БОЛЕСТИ И ТУБЕРКУЛОЗУ -11 ОПШТИНА	109183	170593		176	22964	608		151575	10351				141224	
2	ГРАДСКИ ЗАВОД ЗА ПЛУЋНЕ БОЛЕСТИ И ТУБЕРКУЛОЗУ - ЗЕМУН И НОВИ БЕОГРАД	23111	16513	6136		6100	36		16237		11108		33	5096	
3	ГРАДСКИ ЗАВОД ЗА ПЛУЋНЕ БОЛЕСТИ И ТУБЕРКУЛОЗУ - ОБРЕНОВАЦ	10073	6402			5118			1021			608	396	17	
4	ДОМ ЗДРАВЉА "Др Ђорђе Ковачевић - Лазаревац	3974	1207		1	1227			759	388	371				
5	ДОМ ЗДРАВЉА "МЛАДЕНОВАЦ"	4389	3331			2174	30		826	75	75			676	

**БРОЈ ОБОЛЕЛИХ ЛИЦА ОД АКТИВНЕ ТУБЕРКУЛОЗЕ РЕГИСТРОВАНИХ У АНТИТУБЕРКУЛОЗНОЈ
ЗДРАВСТВЕНОЈ ЗАШТИТИ У БЕОГРАДУ У 2008. ГОДИНИ**

Табела 51

Р. бр.	ЕВИДЕНЦИЈА ОБОЛЕЛИХ ЛИЦА		ОБЛИК ТУБЕРКУЛОЗЕ									
			УКУПНО	ТУБЕРКУЛОЗА РЕСПИРАТОРНОГ СИСТЕМА		ТУБЕРКУЛОЗА ЕКСТРАРЕСПИРАТОРНОГ СИСТЕМА						
				СВЕГА	ОД ТОГА БК ПОЗИТИВНИХ	СВЕГА	МЕНИНГИТИС	УРОГЕ- НИТАЛНА	ЛИМФОГЛА- НДУЛАРНА	ОСТЕОАРТИ- КУЛАРНА	ОСТАЛИ ОБЛИЦИ	
0	1	2	3	4	5	6	7	8	9	10		
1	БРОЈ ОБОЛЕЛИХ ЛИЦА НА ДАН 31.12.2007. ГОДИНЕ		244	218	104	26		7	11	4	4	
2	БРОЈ УПИСАНИХ ОБОЛЕЛИХ ЛИЦА У ТОКУ 2008. ГОДИНЕ	УКУПНО УПИСАНИХ	387	356	283	31		8	14	7	2	
		ОД ТОГА	НОВООТКРИВЕНИ	342	316	250	26		7	12	5	2
			РЕЦИДИВИ	42	38	32	4		1	2	1	
			ДОСЕЉЕНИ	3	2	1	1				1	
3	БРОЈ ИСПИСАНИХ ОБОЛЕЛИХ ЛИЦА У ТОКУ 2008. ГОДИНЕ	УКУПНО ИСПИСАНИ	415	380	24	35		8	15	8	4	
		ОД ТОГА	ПРЕШЛИ У ИНАКТИВНИ ОБЛИК	367	333		34		8	14	8	4
			ОДСЕЉЕНИ									
			УМРЛИ	23	22	14	1			1		
			ИЗГУЂЕЊЕНИ ИЗ ЕВИДЕНЦИЈЕ	25	25	10						
4	БРОЈ ОБОЛЕЛИХ ЛИЦА НА ДАН 31.12.2008. ГОДИНЕ		216	194	76	22		7	10	3	2	

**БРОЈ НОВОБОЛЕЛИХ ЛИЦА ОД АКТИВНЕ ТУБЕРКУЛОЗЕ РЕГИСТРОВАНИХ У АНТИТУБЕРКУЛОЗНОЈ
ЗДРАВСТВЕНОЈ ЗАШТИТИ ПРЕМА ДОБНИМ ГРУПАМА И ПОЛУ У БЕОГРАДУ У 2008. ГОДИНИ (ИНЦИДЕНЦА)**

Табела 52

Р. бр.	ДОБНЕ ГРУПЕ	УКУПНО			ТУБЕРКУЛОЗА РЕСПИРАТОРНОГ СИСТЕМА									ТУБЕРКУЛОЗА ЕКСТРАРЕСПИРАТОРНОГ СИСТЕМА																	
					МИНИМАЛНА			СРЕДЊЕ ПРОШИРЕНА			ВЕОМА ПРОШИРЕНА			СВЕГА			УРОГЕНИТАЛ НА			МЕНИНГИТИ С			ЛИМФОГЛАН ДУЛАРНА			ОСТЕОАРТИК УЛАРНА			ОСТАЛИ ОБЛИЦИ		
		СВЕГ А	М	Ж	СВЕГ А	М	Ж	СВЕГ А	М	Ж	СВЕГ А	М	Ж	СВЕГ А	М	Ж	СВЕГА	М	Ж	СВЕГА	М	Ж	СВЕГ А	М	Ж	СВЕГ А	М	Ж	СВЕГА	М	Ж
0	1	2	3	4	5	6	7	8	9	10	11	12	13	14	15	16	17	18	19	20	21	22	23	24	25	26	27	28	29	30	31
	УКУПНО	387	211	176				191	101	90	165	103	62	31	7	24	8	3	5				14	14	8	4	4	1		1	
1	0 - 4 год.	5	4	1				5	4	1																					
2	5 - 9 год.	2	2					2	2																						
3	10 - 14 год.	1		1							1		1																		
4	15 - 19 год.	9	3	6				5	2	3	4	1	3																		
5	20 - 24 год.	13	7	6				5	3	2	7	4	3	1	1								1	1							
6	25 - 29 год.	23	11	12				10	6	4	11	4	7	2	1	1	1	1					1	1							
7	30 - 34 год.	23	11	12				12	5	7	9	5	4	2	1	1	1		1							1	1				
8	35 - 39 год.	21	12	9				7	3	4	13	9	4	1	1								1	1							
9	40 - 44 год.	22	9	13				11	3	8	10	5	5	1	1											1	1				
10	45 - 49 год.	47	24	23				21	9	12	24	15	9	2		2							1	1	1		1				
11	50 - 54 год.	41	28	13				15	8	7	25	20	5	1	1	1		1													
12	55 - 59 год.	40	27	13				14	9	5	22	17	5	4	1	3	2	1	1				1	1					1	1	
13	60 - 64 год.	33	22	11				21	15	6	9	7	2	3		3	2		2				1	1							
14	65 - 69 год.	36	20	16				22	10	12	10	9	1	4	1	3	1	1					3	3							
15	70 и више година	71	31	40				41	22	19	20	7	13	10	2	8							5	5	5	2	3				

**БРОЈ ОБОЛЕЛИХ ЛИЦА ОД АКТИВНЕ ТУБЕРКУЛОЗЕ РЕГИСТРОВАНИХ У АНТИТУБЕРКУЛОЗНОЈ
ЗДРАВСТВЕНОЈ ЗАШТИТИ ПРЕМА ДОБНИМ ГРУПАМА И ПОЛУ У БЕОГРАДУ У 2008. ГОДИНИ (ПРЕВАЛЕНЦА)**

Табела 53

Р. бр.	ДОБНЕ ГРУПЕ	УКУПНО			ТУБЕРКУЛОЗА РЕСПИРАТОРНОГ СИСТЕМА			ОСТАЛИ ОБЛИЦИ ТУБЕРКУЛОЗЕ		
		СВЕГА	МУШКО	ЖЕНСКО	СВЕГА	МУШКО	ЖЕНСКО	СВЕГА	МУШКО	ЖЕНСКО
0	1	2	3	4	5	6	7	8	9	10
	УКУПНО	216	119	97	194	114	80	22	5	17
1	0 - 4 година	2	2		2	2				
2	5 - 9 година									
3	10 - 14 година	1		1	1		1			
4	15 - 19 година	5	1	4	5	1	4			
5	20 - 24 година	6	4	2	5	4	1	1		1
6	25 -29 година	16	8	8	14	7	7	2	1	1
7	30 - 34 година	16	7	9	14	6	8	2	1	1
8	35 - 39 година	10	5	5	10	5	5			
9	40 - 44 година	12	6	6	12	6	6			
10	45 -49 година	22	12	10	21	12	9	1		1
11	50 - 54 година	30	21	9	29	21	8	1		1
12	55 - 59 година	26	17	9	22	16	6	4	1	3
13	60 - 64 година	18	12	6	16	12	4	2		2
14	65 - 69 година	15	9	6	12	8	4	3	1	2
15	70 и више година	37	15	22	31	14	17	6	1	5

**БРОЈ НОВОБОЛЕЛИХ ЛИЦА ОД АКТИВНЕ ТУБЕРКУЛОЗЕ РЕГИСТРОВАНИХ У АНТИТУБЕРКУЛОЗНОЈ
ЗДРАВСТВЕНОЈ ЗАШТИТИ У БЕОГРАДУ ПРЕМА ОПШТИНИ СТАНОВАЊА У 2008. ГОДИНИ (ИНЦИДЕНЦА)**

Табела 54

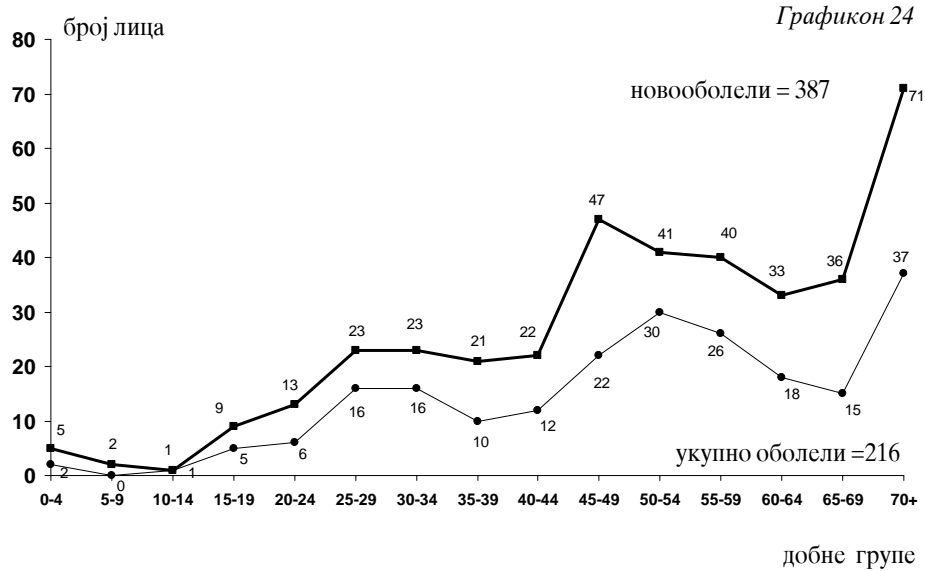
Р. бр.	ОПШТИНА	УКУПНО	ТУБЕРКУЛОЗА РЕСПИРАТОРНОГ СИСТЕМА				ТУБЕРКУЛОЗА ЕКСТРАРЕСПИРАТОРНОГ СИСТЕМА					
			СВЕГА	МИНИМАЛНА	СРЕДЊЕ ПРОШИРЕНА	ВЕОМА ПРОШИРЕНА	СВЕГА	УРОГЕНИТА ЛНА	МЕНИНГИТ ИС	ЛИМФОГЛА НДУЛАРНА	ОСТЕОАРТИ КУЛАРНА	ОСТАЛИ ОБЛИЦИ
0	1	2	3	4	5	6	7	8	9	10	11	12
	БЕОГРАД	387	356		191	165	31	8		14	8	1
1	БАРАЈЕВО	3	2			2	1			1		
2	ВОЖДОВАЦ	32	30		19	11	2			1		1
3	ВРАЧАР	13	13		5	8						
4	ГРОЦКА	19	18		6	12	1				1	
5	ЗВЕЗДАРА	46	41		17	24	5	2		2	1	
6	ЗЕМУН	56	54		31	23	2	1			1	
7	ЛАЗАРЕВАЦ	18	15		7	8	3	1		2		
8	МЛАДЕНОВАЦ	19	19		12	7						
9	НОВИ БЕОГРАД	29	27		14	13	2	1		1		
10	ОБРЕНОВАЦ	21	20		14	6	1				1	
11	ПАЛИЛУЛА	51	44		22	22	7	3		2	2	
12	РАКОВИЦА	20	17		9	8	3			3		
13	САВСКИ ВЕНАЦ	10	9		4	5	1				1	
14	СОПОТ	2	2		2							
15	СТАРИ ГРАД	9	7		5	2	2			2		
16	ЧУКАРИЦА	39	38		24	14	1				1	

**БРОЈ ОБОЛЕЛИХ ЛИЦА ОД АКТИВНЕ ТУБЕРКУЛОЗЕ РЕГИСТРОВАНИХ У АНТИТУБЕРКУЛОЗНОЈ
ЗДРАВСТВЕНОЈ ЗАШТИТИ ПРЕМА ДОБНИМ ГРУПАМА И ПОЛУ У БЕОГРАДУ У 2008. ГОДИНИ (ПРЕВАЛЕНЦА)**

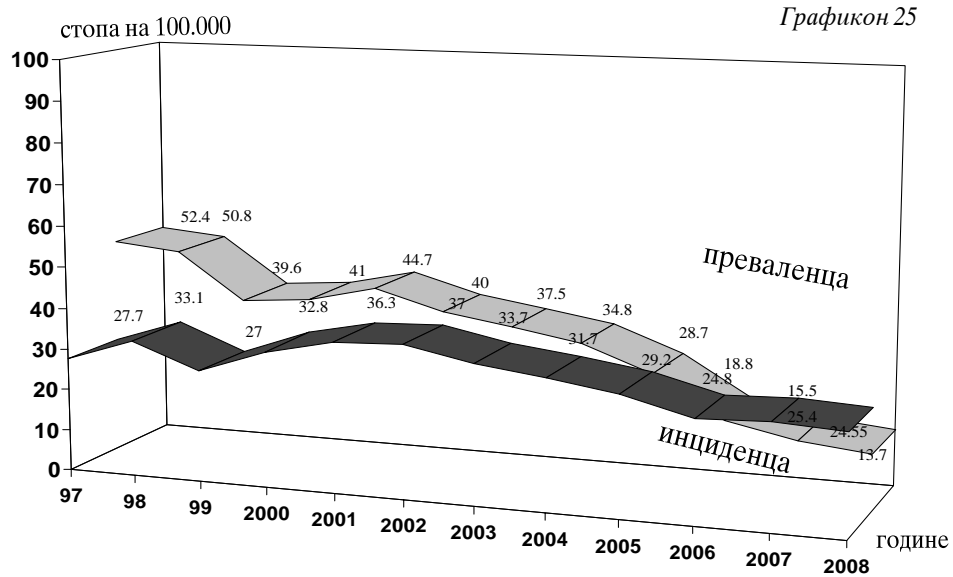
Табела 55

Р. бр.	ОПШТИНА	УКУПНО			ТУБЕРКУЛОЗА РЕСПИРАТОРНОГ СИСТЕМА			ОСТАЛИ ОБЛИЦИ ТУБЕРКУЛОЗЕ		
		СВЕГА	МУШКО	ЖЕНСКО	СВЕГА	МУШКО	ЖЕНСКО	СВЕГА	МУШКО	ЖЕНСКО
0	1	2	3	4	5	6	7	8	9	10
	БЕОГРАД	216	119	97	194	114	80	22	5	17
1	БАРАЛЕВО	2		2	1		1	1		1
2	ВОЖДОВАЦ	15	6	9	13	6	7	2		2
3	ВРАЧАР	7	4	3	7	4	3			
4	ГРОЦКА	15	12	3	14	11	3	1	1	
5	ЗВЕЗДАРА	26	15	11	24	14	10	2	1	1
6	ЗЕМУН	31	22	9	29	22	7	2		2
7	ЛАЗАРЕВАЦ	11	5	6	10	5	5	1		1
8	МЛАДЕНОВАЦ	8	4	4	8	4	4			
9	НОВИ БЕОГРАД	13	5	8	11	4	7	2	1	1
10	ОБРЕНОВАЦ	9	4	5	8	3	5	1	1	
11	ПАЛИЛУЛА	28	16	12	22	15	7	6	1	5
12	РАКОВИЦА	15	6	9	13	6	7	2		2
13	САВСКИ ВЕНАЦ	5	2	3	5	2	3			
14	СОПОТ									
15	СТАРИ ГРАД	7	3	4	5	3	2	2		2
16	ЧУКАРИЦА	24	15	9	24	15	9			

**ОБОЛЕЛИ ОД АКТИВНЕ ТУБЕРКУЛОЗЕ
ПРЕМА ДОБНИМ ГРУПАМА У БЕОГРАДУ У 2008. ГОДИНИ**



**ИНЦИДЕНЦА И ПРЕВАЛЕНЦА АКТИВНЕ ТУБЕРКУЛОЗЕ
У БЕОГРАДУ У У ПЕРИОДУ 1997-2008. ГОДИНЕ**



**ФИЗИКАЛНА
МЕДИЦИНА И
РЕХАБИЛИТАЦИЈА**

14

У амбулантним условима физикална медицина и рехабилитација се обавља у 28 здравствених установа у Београду, а у кућним условима у Градском заводу за геронтологију. У наведеним установама радило је укупно 705 медицинских радника и то 138 лекара (134 специјалисте и 4 лекара на специјализацији), 369 радника са вишом и 198 са средњом стручном спремом. Од наведеног броја радника са средњом стручном спремом 43 су медицинске сестре техничари. У односу на претходну годину укупан број запослених је незнатно повећан.

Један тим здравствених радника кога чине 1 лекар и 3,7 физиотерапеута (нису рачунате медицинске сестре техничари) је у 2008. години обезбеђивао здравствену заштиту за просечно 11766 становника Београда.

У току 2008. године, обављено је 395075 посета код лекара, што је незнатно више у односу на претходну годину, док је број обављених посета код осталих медицинских радника био за 5% мањи и износио је 2887961. Првих посета код лекара било је 203350, што је незнатно мање у односу на претходну годину. У просеку је обављено 1,9 посета по једној епизоди лечења. Просечно трајање једне епизоде лечења износило је око 10 третмана, имајући у виду лица која су први пут у току године затражила овај вид медицинске помоћи.

Од укупног броја примљених лица на терапијски третман 38,6% је упућено на кинезитерапију, 56,2% на физиотерапију, 2,3% на радну терапију, а 2,9% на хидро терапију.

Од укупног броја амбулантно лечених лица 68% је завршило лечење. Од тог броја 61% је оспособљено за раније занимање, а 0,7% је предложено за преквалификацију. За активности свакодневног живота оспособљено је 24,4% пацијената, непромењено стање је остало код 7%, док је даље лечење напустило 5,8% пацијената.

Подаци који су приказани у табелама овог поглавља добијени су на основу Извештаја службе за рехабилитацију(обр.бр.3-08-60)

**МЕДИЦИНСКИ РАДНИЦИ У ДЕЛАТНОСТИ ФИЗИКАЛНЕ МЕДИЦИНЕ И РЕХАБИЛИТАЦИЈЕ У ЗДРАВСТВЕНИМ
УСТАНОВАМА У БЕОГРАДУ ПРЕМА СТРУЧНОЈ СПРЕМИ У 2008. ГОДИНИ**

Табела 56

Р. бр.	ЗДРАВСТВЕНА УСТАНОВА	УКУПНО	МЕДИЦИНСКИ РАДНИЦИ							
			ЛЕКАРИ				ВИША СТРУЧНА СПРЕМА		СРЕДЊА СТРУЧНА СПРЕМА	
			СВЕГА	ОД ТОГА			СВЕГА	ОД ТОГА МЕДИЦИНСКЕ СЕСТРЕ ТЕХНИЧАРИ	СВЕГА	ОД ТОГА МЕДИЦИНСКЕ СЕСТРЕ ТЕХНИЧАРИ
				СПЕЦИЈАЛИ СТИ	НА СПЕЦИЈАЛИЗ АЦИЈИ	ОПШТЕ МЕДИЦИНЕ				
0	1	2	3	4	5	6	7	8	9	10
УКУПНО		705	138	134	4		369	16	198	43
СВЕГА ОД 1 - 18		413	78	77	1		205	11	130	15
1	ДОМ ЗДРАВЉА "Др Милорад Влајковић" - БАРАЈЕВО	6	1	1			3		2	
2	ДОМ ЗДРАВЉА "ВОЈДОВАЦ"	26	4	4			17		5	
3	ДОМ ЗДРАВЉА "ВРАЧАР"	24	2	2			9		13	
4	ДОМ ЗДРАВЉА - "ГРОЦКА"	25	4	4			7		14	
5	ДОМ ЗДРАВЉА - "ЗВЕЗДАРА"	28	4	4			18		6	
6	ДОМ ЗДРАВЉА - "ЗЕМУН"	31	6	6			20		5	3
7	ДОМ ЗДРАВЉА "Др Ђорђе Ковачевић" - ЛАЗАРЕВАЦ	17	3	3			3		11	
8	ДОМ ЗДРАВЉА - "НОВИ БЕОГРАД"	48	7	7			32		9	5
9	ДОМ ЗДРАВЉА - "ОБРЕНОВАЦ"	2	2	2				3		5
10	ДОМ ЗДРАВЉА "Др Милутин Ивковић" - ПАЛИЛУЛА	46	9	8	1		18		19	
11	ДОМ ЗДРАВЉА - "РАКОВИЦА"	28	5	5			14		9	
12	ДОМ ЗДРАВЉА - "САВСКИ ВЕНАЦ"	17	4	4			6		7	
13	ДОМ ЗДРАВЉА - "СТАРИ ГРАД"	27	6	6			15		6	2
14	ДОМ ЗДРАВЉА "Др Симо Милошевић" - ЧУКАРИЦА	41	7	7			21		13	
15	ЗАВОД ЗА ЗДРАВСТВЕНУ ЗАШТИТУ РАДНИКА МУП-а	14	3	3			7		4	
16	ЗАВ. ЗА ЗДРАВ. ЗАШТИТУ РАДНИКА "ЖЕЛЕЗНИЦЕ СРБИЈЕ"	19	6	6			7		6	

**МЕДИЦИНСКИ РАДНИЦИ У ДЕЛАТНОСТИ ФИЗИКАЛНЕ МЕДИЦИНЕ И РЕХАБИЛИТАЦИЈЕ У ЗДРАВСТВЕНИМ
УСТАНОВАМА У БЕОГРАДУ ПРЕМА СТРУЧНОЈ СПРЕМИ У 2008. ГОДИНИ**

Табела 56 - наставак 1

Р. бр.	ЗДРАВСТВЕНА УСТАНОВА	УКУПНО	МЕДИЦИНСКИ РАДНИЦИ								
			ЛЕКАРИ			ВИША СТРУЧНА СПРЕМА		СРЕДЊА СТРУЧНА СПРЕМА			
			СВЕГА	ОД ТОГА			СВЕГА	ОД ТОГА МЕДИЦИНСКЕ СЕСТРЕ ТЕХНИЧАРИ	СВЕГА	ОД ТОГА МЕДИЦИНСКЕ СЕСТРЕ ТЕХНИЧАРИ	
				СПЕЦИЈАЛИ СТИ	НА СПЕЦИЈАЛИЗ ОВАНИ	ОПШТЕ МЕДИЦИНЕ					
0	1	2	3	4	5	6	7	8	9	10	
17	ЗАВОД ЗА ЗДРАВСТВЕНУ ЗАШТИТУ СТУДЕНАТА	4	3	3						1	
18	ГРАД. ЗАВ. ЗА ГЕРОНТОЛОГИЈУ	10	2	2			8	8			
СВЕГА ОД 19 - 28		292	60	57	3		164	5	68	28	
19	ИНСТИТУТ ЗА РЕУМАТОЛОГИЈУ	35	8	8			23		4		
20	ИНСТИТУТ ЗА РЕХАБИЛИТАЦИЈУ	52	7	7			30		15	5	
21	КЛИНИЧКО БОЛНИЧКИ ЦЕНТАР "БЕЖАНИЈСКА КОСА"	16	5	5			8		3		
22	КЛИНИЧКО БОЛНИЧКИ ЦЕНТАР "ЗВЕЗДАРА"	26	6	6			13	2	7	4	
23	СПЕЦИЈАЛНА БОЛНИЦА ЗА ЦЕРЕБРАЛНУ ПАРАЛИЗУ И РАЗВОЛНУ НЕУРОЛОГИЈУ*	45	9	8	1		27	2	9	9	
24	ЗАВОД ЗА ПСИХОФИЗИОЛОШКЕ ПОРЕМЕЂАЈЕ И ГОВОРНУ ПАТОЛОГИЈУ	11	6	6			2		3	3	
25	КЛИНИКА ЗА РЕХАБИЛИТАЦИЈУ "Др Мирослав Зотовић"	44	5	3	2		28	1	11	6	
26	СПЕЦИЈАЛНА БОЛНИЦА ЗА РЕХАБИЛИТАЦИЈУ И ОРТОПЕДСКУ ПРОТЕТИКУ	14	2	2			7		5	1	
27	УНИВЕРЗИТЕТСКА ДЕЧЈА КЛИНИКА	15	4	4			6		5		
28	КЛИНИЧКИ ЦЕНТАР СРБИЈЕ	34	8	8			20		6		

*У Амб. полик. служби са дневном болницом АРС II раде два болничара са нижом стручном спремом. Тиме је укупан број мед. рад. 707.

**БРОЈ ПОСЕТА У ДЕЛАТНОСТИ ФИЗИКАЛНЕ МЕДИЦИНЕ И РЕХАБИЛИТАЦИЈЕ У ЗДРАВСТВЕНИМ
УСТАНОВАМА У БЕОГРАДУ У 2008. ГОДИНИ**

Табела 57

Р. бр.	ЗДРАВСТВЕНА УСТАНОВА	ПОСЕТЕ										
		У ОРДИНАЦИЈИ			КОД ПСИХОЛ ОГА	КОД СОЦИЈАЛ НОГ РАДНИКА	КОД ОСТАЛИХ НЕМЕДИЦ ИНСКИХ РАДНИКА	КАТЕГОРИЈА КОРИСНИКА				
		КОД ЛЕКАРА		КОД ОСТАЛИХ МЕДИЦИНС КИХ РАДНИКА				РАДНИЦИ У УДРУЖЕНОМ РАДУ И СА ЊИМА ИЗЈЕДНАЧЕНА ЛИЦА		ВОЈНА ЛИЦА	ЗЕМЉО РАДНИ ЦИ	ОСТАЛА ЛИЦА
		СВЕГА	ОД ТОГА ПРВЕ ПОСЕТЕ					СВЕГА	ОД ТОГА НОСИОЦИ ПРАВА			
0	1	2	3	4	5	6	7	8	9	10	11	12
УКУПНО		395075	203350	2887961	8433	3850	59187	251372	109223	2467	3632	137604
СВЕГА ОД 1 - 18		307607	161681	2053181				194080	91103	127	2734	110666
1	ДОМ ЗДРАВЉА "Др Милорад Влајковић" - БАРАЈЕВО	4370	2226	18562				1930	1254	6	140	2294
2	ДОМ ЗДРАВЉА "ВОЖДОВАЦ"	15615	8254	99483				9674	6371			5941
3	ДОМ ЗДРАВЉА "ВРАЧАР"	10439	7941	85468				4834	1899			5605
4	ДОМ ЗДРАВЉА - "ТРОЦКА"	14381	7681	93238				10617	7723	10	2085	1669
5	ДОМ ЗДРАВЉА - "ЗВЕЗДАРА"	14865	8086	454528				9479	4799			5386
6	ДОМ ЗДРАВЉА - "ЗЕМУН"	25354	13995	111070				13702	9674			11652
7	ДОМ ЗДРАВЉА "Др Ђорђе Ковачевић" - ЛАЗАРЕВАЦ	15461	9396	63917				11767	8491	10	80	3604
8	ДОМ ЗДРАВЉА - "НОВИ БЕОГРАД"	39981	21360	273913				22071	11412			17910
9	ДОМ ЗДРАВЉА - "ОБРЕНОВАЦ"	8336	5185	52362				4369	2608	101	243	3623
10	ДОМ ЗДРАВЉА "Др Милутин Ивковић" - ПАЛИЛУЛА	36797	22140	156178				25675	11614		1	11121
11	ДОМ ЗДРАВЉА - "РАКОВИЦА"	19023	12871	93142				12349	4982			6674
12	ДОМ ЗДРАВЉА - "САВСКИ ВЕНАЦ"	11259	6054	36527				6757	4336			4502
13	ДОМ ЗДРАВЉА - "СТАРИ ГРАД"	17493	11931	109951				7888	6372			9605
14	ДОМ ЗДРАВЉА "Др Симо Милошевић" - ЧУКАРИЦА	19930	13205	256849				6954	4770		185	12791
15	ЗАВОД ЗА ЗДРАВСТВЕНУ ЗАШТИТУ РАДНИКА МУП-а	7769	3881	70600				4051	3711			3718
16	ЗАВ. ЗА ЗДРАВ. ЗАШТИТУ РАДНИКА "ЖЕЛЕЗНИЦЕ СРБИЈЕ"	6278	2517	23514				4132	1087			2146

БРОЈ ПОСЕТА У ДЕЛАТНОСТИ ФИЗИКАЛНЕ МЕДИЦИНЕ И РЕХАБИЛИТАЦИЈЕ У ЗДРАВСТВЕНИМ УСТАНОВАМА У БЕОГРАДУ У 2008. ГОДИНИ

Табела 57 - наставак 1

Р. бр.	ЗДРАВСТВЕНА УСТАНОВА	ПОСЕТЕ											
		У ОРДИНАЦИЈИ			КОД ПСИХОЛОГА	КОД СОЦИЈАЛНОГ РАДНИКА	КОД ОСТАЛИХ НЕМЕДИЦИНСКИХ РАДНИКА	КАТЕГОРИЈА КОРИСНИКА					
		КОД ЛЕКАРА		КОД ОСТАЛИХ МЕДИЦИНСКИХ РАДНИКА				РАДНИЦИ У УДРУЖЕНОМ РАДУ И СА ЊИМА ИЗЈЕДНАЧЕНА ЛИЦА		ВОЈНА ЛИЦА	ЗЕМЉОРАДНИЦИ	ОСТАЛА ЛИЦА	
		СВЕГА	ОД ТОГА ПРВЕ ПОСЕТЕ					СВЕГА	ОД ТОГА НОСИОЦИ ПРАВА				
0	1	2	3	4	5	6	7	8	9	10	11	12	
17	ЗАВОД ЗА ЗДРАВСТВЕНУ ЗАШТИТУ СТУДЕНАТА	37831	4727	37831				37831					
18	ГРАД. ЗАВ. ЗА ГЕРОНТОЛОГИЈУ	2425	231	16048									2425
СВЕГА ОД 19 - 28		87468	41669	834780	8433	3850	59187	57292	18120	2340	898	26938	
19	ИНСТИТУТ ЗА РЕУМАТОЛОГИЈУ	9875	5758	215117				4989	3002		43	4843	
20	ИНСТИТУТ ЗА РЕХАБИЛИТАЦИЈУ	22428	10092	243525				10571	5353	1357	694	9806	
21	КЛИНИЧКО БОЛНИЧКИ ЦЕНТАР "БЕЖАНИЈСКА КОСА"	2069	1232	20433				1166	633		1	902	
22	КЛИНИЧКО БОЛНИЧКИ ЦЕНТАР "ЗВЕЗДАРА"	5661	3160	30299				2356	2141			3305	
23	СПЕЦИЈАЛНА БОЛНИЦА ЗА ЦЕРЕБРАЛНУ ПАРАЛИЗУ И РАЗВОЈНУ НЕУРОЛОГИЈУ	7648	1723	42191	2627	3801	8707	6650		52	31	915	
24	ЗАВОД ЗА ПСИХОФИЗИОЛОШКЕ ПОРЕМЕЂАЈЕ И ГОВОРНУ ПАТОЛОГИЈУ	7969	1807	5074	5755		50361	5144		858		1967	
25	КЛИНИКА ЗА РЕХАБИЛИТАЦИЈУ "Др Мирослав Зотовић"	14609	10263	92869	51	49	119	9702				4907	
26	СПЕЦИЈАЛНА БОЛНИЦА ЗА РЕХАБИЛИТАЦИЈУ И ОРТОПЕДСКУ ПРОТЕТИКУ	934	889	83360				665	632	67	116	86	
27	УНИВЕРЗИТЕТСКА ДЕЧКА КЛИНИКА	9345	3900	20850				9339		6			
28	КЛИНИЧКИ ЦЕНТАР СРБИЈЕ	6930	2845	81062				6710	6359		13	207	

**БРОЈ ЛЕЧЕНИХ ЛИЦА И ИСХОД ЛЕЧЕЊА У ДЕЛАТНОСТИ ФИЗИКАЛНЕ МЕДИЦИНЕ И РЕХАБИЛИТАЦИЈЕ
У ЗДРАВСТВЕНИМ УСТАНОВАМА У БЕОГРАДУ У 2008.ГОДИНИ**

Табела 58

Р. бр.	ЗДРАВСТВЕНА УСТАНОВА	АМБУЛАНТНО ЛЕЧЕЊЕ		ИСХОД ЛЕЧЕЊА - СТАЊЕ ПРИ ИСПИСУ										
		медицинска рехабилитација	професионална рехабилитација	лица са завршеним им лечењем	оспособљен за ран. занимање		предложен за преквалифик.		оспособљен за свакод.активн.		стање непромењено		напустили лечење	
					СВЕГА	од тога лица до 19 год.	СВЕГА	од тога лица до 19 год.	СВЕГА	од тога лица до 19 год.	СВЕГА	од тога лица до 19 год.	СВЕГА	од тога лица до 19 год.
0	1	2	3	4	5	6	7	8	9	10	11	12	13	14
УКУПНО		135352		92988	57562	11013	672	289	22762	4571	6512	1072	5480	1001
СВЕГА ОД 1 - 18		96849		68045	41633	6677	347	19	15819	4017	4918	731	5328	979
1	ДОМ ЗДРАВЉА "Др Милорад Влајковић" - БАРАЉЕВО	912		634	494	37			70		15		55	
2	ДОМ ЗДРАВЉА "ВОЈДОВАЦ"	6543		4574	2173	450			1237	89	870	76	294	23
3	ДОМ ЗДРАВЉА "ВРАЧАР"	4916		1188	568	37			510	25	76		34	
4	ДОМ ЗДРАВЉА - "ГРОЦКА"	4940		3578	1827	456	113		1258	583	213	20	167	28
5	ДОМ ЗДРАВЉА - "ЗВЕЗДАРА"	7038		6804	6515	292	73	19	61	27	111	78	44	13
6	ДОМ ЗДРАВЉА - "ЗЕМУН"	5938		2546	1973	43	4		327	3	17		225	43
7	ДОМ ЗДРАВЉА "Др Ђорђе Ковачевић" - ПАЗАРЕВАЦ	3102		2281	2197	326					51	9	33	9
8	ДОМ ЗДРАВЉА - "НОВИ БЕОГРАД"	14200		5859	3176	631			1879	378	646	100	158	23
9	ДОМ ЗДРАВЉА - "ОБРЕНОВАЦ"	2785		1921	589	94	34		426	73	406	61	466	95
10	ДОМ ЗДРАВЉА "Др Миљутин Ивоковић" - ПАДИЛУЛА	9566		7182	2619	428			2076	3	1		2486	497
11	ДОМ ЗДРАВЉА - "РАКОВИЦА"	6628		4121	2521	679	8		428		483	2	681	77
12	ДОМ ЗДРАВЉА - "САВСКИ ВЕНАЦ"	2312		2169	1966	112			88		26		89	18
13	ДОМ ЗДРАВЉА - "СТАРИ ГРАД"	7574		5769	2671	170	6		1721	33	1346	13	25	6
14	ДОМ ЗДРАВЉА "Др Симо Милошевић" - ЧУКАРИЦА	12772		11481	5700	2903	34		4849	2799	503	372	395	142
15	ЗАВОД ЗА ЗДРАВСТВЕНУ ЗАШТИТУ РАДНИКА МУП-а	2448		2812	2265		75		358		76		38	
16	ЗАВ. ЗА ЗДРАВ. ЗАШТИТУ РАДНИКА "ЖЕЛЕЗНИЦЕ СРБИЈЕ"	1828		1828	1400	19			334	4	29		65	5

**БРОЈ ЛЕЧЕНИХ ЛИЦА И ИСХОД ЛЕЧЕЊА У ДЕЛАТНОСТИ ФИЗИКАЛНЕ МЕДИЦИНЕ И РЕХАБИЛИТАЦИЈЕ
У ЗДРАВСТВЕНИМ УСТАНОВАМА У БЕОГРАДУ У 2008. ГОДИНИ**

Табела 58 - наставак 1

Р. бр.	ЗДРАВСТВЕНА УСТАНОВА	АМБУЛАНТНО ЛЕЧЕЊЕ		ИСХОД ЛЕЧЕЊА - СТАЊЕ ПРИ ИСПИСУ										
		медицин ска рехабилитација	професи онална рехабилитација	лица са завршен им лечењем	оспособљен за раније занимање		предложен за преквалифик.		оспособљен за свакодневне активности		стање непромењено		напустили лечење	
					СВЕГА	од тога лица до 19 год.	СВЕГА	од тога лица до 19 год.	СВЕГА	од тога лица до 19 год.	СВЕГА	од тога лица до 19 год.	СВЕГА	од тога лица до 19 год.
0	1	2	3	4	5	6	7	8	9	10	11	12	13	14
17	ЗАВОД ЗА ЗДРАВСТВЕНУ ЗАШТИТУ СТУДЕНАТА	3101		3101	2979						49		73	
18	ГРАД. ЗАВ. ЗА ГЕРОНТОЛОГИЈУ	246		197					197					
СВЕГА ОД 19 - 28		38503		24943	15929	4336	325	270	6943	554	1594	341	152	22
19	ИНСТИТУТ ЗА РЕУМАТОЛОГИЈУ	5450		4925	4273	14		31	127		464		61	
20	ИНСТИТУТ ЗА РЕХАБИЛИТАЦИЈУ	7561		5410	3408	348	67		1894	247	27	2	14	
21	КЛИНИЧКО БОЛНИЧКИ ЦЕНТАР "БЕЖАНИЈСКА КОСА"	604		445	407				10		11		17	
22	КЛИНИЧКО БОЛНИЧКИ ЦЕНТАР "ЗВЕЗДАРА"	2019		1079	513		15		551					
23	СПЕЦИЈАЛНА БОЛНИЦА ЗА ЦЕРЕБРАЛНУ ПАРАЛИЗУ И РАЗВОЈНУ НЕУРОЛОГИЈУ	6723		11					11					
24	ЗАВОД ЗА ПСИХОФИЗИОЛОШКЕ ПОРЕМЕЂАЈЕ И ГОВОРНУ ПАТОЛОГИЈУ	1716		1375	148	60	239	239	39	10	928	324	21	18
25	КЛИНИКА ЗА РЕХАБИЛИТАЦИЈУ "Др Мирослав Зотовић"	8205		6380	2825				3380	270	145	13	30	
26	СПЕЦИЈАЛНА БОЛНИЦА ЗА РЕХАБИЛИТАЦИЈУ И ОРТОПЕДСКУ ПРОТЕТИКУ	112		85	64		4		16		1			
27	УНИВЕРЗИТЕТСКА ДЕЧЈА КЛИНИКА	3900		3900	3892	3892					8			
28	КЛИНИЧКИ ЦЕНТАР СРБИЈЕ	2213		1333	399	22			915	27	10	2	9	4

**БРОЈ ПОСЕТА, ЛЕЧЕНИХ ЛИЦА И КАПАЦИТЕТ У ДЕЛАТНОСТИ ФИЗИКАЛНЕ МЕДИЦИНЕ И
И РЕХАБИЛИТАЦИЈЕ У ЗДРАВСТВЕНИМ УСТАНОВАМА У БЕОГРАДУ У 2008. ГОДИНИ**

Табела 59

Р. бр.	ЗДРАВСТВЕНА УСТАНОВА	УКУПНО			КИНЕЗИТЕРАПИЈА			ФИЗИОТЕРАПИЈА		
		места за рехабилитацију дневни капацитет	лица на рехабилитацији	посете	места за рехабилитацију дневни капацитет	лица на рехабилитацији	посете	места за рехабилитацију дневни капацитет	лица на рехабилитацији	посете
0	1	2	3	4	5	6	7	8	9	10
УКУПНО		16151	305492	2887961	5408	117788	1211763	9295	171545	1555040
СВЕГА ОД 1 - 18		10782	207104	2053181	3436	71816	784249	7002	130228	1226679
1	ДОМ ЗДРАВЉА "Др Милорад Влајковић" - БАРАЈЕВО	770	2231	18562	45	707	6533	725	1524	12029
2	ДОМ ЗДРАВЉА "ВОЖДОВАЦ"	630	5867	99483	200	1041	45021	410	4665	52508
3	ДОМ ЗДРАВЉА "ВРАЧАР"	895	9110	85468	400	2084	24834	495	7026	60634
4	ДОМ ЗДРАВЉА - "ГРОЦКА"	120	9198	93238	50	4298	42972	70	4900	50266
5	ДОМ ЗДРАВЉА - "ЗВЕЗДАРА"	670	63982	454528	270	19417	195996	330	43055	257022
6	ДОМ ЗДРАВЉА - "ЗЕМУН"	690	9188	111070	162	2420	28344	420	6357	78766
7	ДОМ ЗДРАВЉА "Др Ђорђе Ковачевић" - ЛАЗАРЕВАЦ	902	4923	63917	240	1984	25963	662	2935	37932
8	ДОМ ЗДРАВЉА - "НОВИ БЕОГРАД"	1518	23781	273913	476	6356	75944	900	14504	163838
9	ДОМ ЗДРАВЉА - "ОБРЕНОВАЦ"	230	3414	52362	60	1182	16149	170	2232	36213
10	ДОМ ЗДРАВЉА "Др Милутин Иковић" - ПАЛИЛУЛА	864	24669	156178	384	11790	71121	480	12879	85057
11	ДОМ ЗДРАВЉА - "РАКОВИЦА"	977	11225	93142	216	4674	37483	761	6551	55659
12	ДОМ ЗДРАВЉА - "САВСКИ ВЕНАЦ"	197	3268	36527	71	1489	13402	126	1779	23125
13	ДОМ ЗДРАВЉА - "СТАРИ ГРАД"	860	11089	109951	310	3647	37632	550	7442	72319
14	ДОМ ЗДРАВЉА "Др Симо Милошевић" - ЧУКАРИЦА	961	14402	256849	361	5652	99897	600	8750	156952
15	ЗАВОД ЗА ЗДРАВСТВЕНУ ЗАШТИТУ РАДНИКА МУП-а	180	5283	70600	100	2481	29100	80	2802	41500
16	ЗАВОД ЗА ЗДРАВСТВЕНУ ЗАШТИТУ РАДНИКА "ЖЕЛЕЗНИЦЕ СРБИЈЕ"	120	1828	23514	20	437	3780	100	1391	19734

**БРОЈ ПОСЕТА, ЛЕЧЕНИХ ЛИЦА И КАПАЦИТЕТ У ДЕЛАТНОСТИ ФИЗИКАЛНЕ МЕДИЦИНЕ И
И РЕХАБИЛИТАЦИЈЕ У ЗДРАВСТВЕНИМ УСТАНОВАМА У БЕОГРАДУ У 2008. ГОДИНИ**

Табела 59 - наставак 1

Р. бр.	ЗДРАВСТВЕНА УСТАНОВА	ТЕРАПИЈА РАДОМ			ХИДРОТЕРАПИЈА			ПСИХОТЕРАПИЈА		
		места за рехабилита цију дневни капацитет	лица на рехабилита цији	посете	места за рехабилита цију дневни капацитет	лица на рехабилита цији	посете	места за рехабилита цију дневни капацитет	лица на рехабилита цији	посете
0	1	11	12	13	14	15	16	17	18	19
УКУПНО		498	7147	40854	950	9012	80304			
СВЕГА ОД 1 - 18		4	53	676	340	5007	41577			
1	ДОМ ЗДРАВЉА "Др Милорад Влајковић" - БАРАЛЕВО									
2	ДОМ ЗДРАВЉА "ВОЖДОВАЦ"				20	161	1954			
3	ДОМ ЗДРАВЉА "ВРАЧАР"									
4	ДОМ ЗДРАВЉА - "ТРОЦКА"									
5	ДОМ ЗДРАВЉА - "ЗВЕЗДАРА"				70	1510	1510			
6	ДОМ ЗДРАВЉА - "ЗЕМУН"				108	411	3960			
7	ДОМ ЗДРАВЉА "Др Ђорђе Ковачевић" - ЛАЗАРЕВАЦ					4	22			
8	ДОМ ЗДРАВЉА - "НОВИ БЕОГРАД"				142	2921	34131			
9	ДОМ ЗДРАВЉА - "ОБРЕНОВАЦ"									
10	ДОМ ЗДРАВЉА "Др Милутин Ивковић" - ПАЛИЛУЛА									
11	ДОМ ЗДРАВЉА - "РАКОВИЦА"									
12	ДОМ ЗДРАВЉА - "САВСКИ ВЕНАЦ"									
13	ДОМ ЗДРАВЉА - "СТАРИ ГРАД"									
14	ДОМ ЗДРАВЉА "Др Симо Милошевић" - ЧУКАРИЦА									
15	ЗАВОД ЗА ЗДРАВСТВЕНУ ЗАШТИТУ РАДНИКА МУП-а									
16	ЗАВОД ЗА ЗДРАВСТВЕНУ ЗАШТИТУ РАДНИКА "ЖЕЛЕЗНИЦЕ СРБИЈЕ"									

**БРОЈ ПОСЕТА, ЛЕЧЕНИХ ЛИЦА И КАПАЦИТЕТ У ДЕЛАТНОСТИ ФИЗИКАЛНЕ МЕДИЦИНЕ И
И РЕХАБИЛИТАЦИЈЕ У ЗДРАВСТВЕНИМ УСТАНОВАМА У БЕОГРАДУ У 2008. ГОДИНИ**

Табела 59 - наставак 2

Р. бр.	ЗДРАВСТВЕНА УСТАНОВА	УКУПНО			КИНЕЗИТЕРАПИЈА			ФИЗИОТЕРАПИЈА		
		места за рехабилитацију дневни капацитете	лица на рехабилитацији	посете	места за рехабилитацију дневни капацитете	лица на рехабилитацији	посете	места за рехабилитацију дневни капацитете	лица на рехабилитацији	посете
0	1	2	3	4	5	6	7	8	9	10
17	ЗАВОД ЗА ЗДРАВСТВЕНУ ЗАШТИТУ СТУДЕНАТА	124	3101	37831	36	1911	22392	88	1190	15439
18	ГРАД. ЗАВ. ЗА ГЕРОНТОЛОГИЈУ	74	545	16048	35	246	7686	35	246	7686
СВЕГА ОД 19 - 28		5369	98388	834780	1972	45972	427514	2293	41317	328361
19	ИНСТИТУТ ЗА РЕУМАТОЛОГИЈУ	580	9202	215117	100	5773	148114	450	3406	66480
20	ИНСТИТУТ ЗА РЕХАБИЛИТАЦИЈУ	2900	24362	243525	1260	9243	93344	830	10084	99834
21	КЛИНИЧКО БОЛНИЧКИ ЦЕНТАР "БЕЖАНИЈСКА КОСА"	48	1232	20433				48	1232	20433
22	КЛИНИЧКО БОЛНИЧКИ ЦЕНТАР "ЗВЕЗДАРА"	540	2571	30299	120	775	7658	420	1796	22641
23	СПЕЦИЈАЛНА БОЛНИЦА ЗА ЦЕРЕБРАЛНУ ПАРАЛИЗУ И РАЗВОЈНУ НЕУРОЛОГИЈУ	205	12889	42191	60	8760	28319	78	630	4343
24	ЗАВОД ЗА ПСИХОФИЗИОЛОШКЕ ПОРЕМЕЋАЈЕ И ГОВОРНУ ПАТОЛОГИЈУ	4	1927	5074	2	1718	4510			
25	КЛИНИКА ЗА РЕХАБИЛИТАЦИЈУ "Др Мирослав Зотовић"	457	8205	92869	195	3602	39363	112	4038	47950
26	СПЕЦИЈАЛНА БОЛНИЦА ЗА РЕХАБИЛИТАЦИЈУ И ОРТОПЕДСКУ ПРОТЕТИКУ	135	986	83360	100	729	61685	25	188	15839
27	УНИВЕРЗИТЕТСКА ДЕЧЈА КЛИНИКА	135	13093	20850	55	6411	11998	80	6682	8852
28	КЛИНИЧКИ ЦЕНТАР СРБИЈЕ	365	23921	81062	80	8961	32523	250	13261	41989


**БРОЈ ПОСЕТА, ЛЕЧЕНИХ ЛИЦА И КАПАЦИТЕТ У ДЕЛАТНОСТИ ФИЗИКАЛНЕ МЕДИЦИНЕ И
И РЕХАБИЛИТАЦИЈЕ У ЗДРАВСТВЕНИМ УСТАНОВАМА У БЕОГРАДУ У 2008. ГОДИНИ**

Табела 59 - наставак 3

Р. бр.	ЗДРАВСТВЕНА УСТАНОВА	ТЕРАПИЈА РАДОМ			ХИДРОТЕРАПИЈА			ПСИХОТЕРАПИЈА		
		места за рехабилита цију дневни капацитет	лица на рехабилита цији	посете	места за рехабилита цију дневни капацитет	лица на рехабилита цији	посете	места за рехабилита цију дневни капацитет	лица на рехабилита цији	посете
0	1	11	12	13	14	15	16	17	18	19
17	ЗАВОД ЗА ЗДРАВСТВЕНУ ЗАШТИТУ СТУДЕНАТА									
18	ГРАД. ЗАВ. ЗА ГЕРОНТОЛОГИЈУ	4	53	676						
СВЕГА ОД 19 - 28		494	7094	40178	610	4005	38727			
19	ИНСТИТУТ ЗА РЕУМАТОЛОГИЈУ	30	23	523						
20	ИНСТИТУТ ЗА РЕХАБИЛИТАЦИЈУ	200	1030	11620	610	4005	38727			
21	КЛИНИЧКО БОЛНИЧКИ ЦЕНТАР "БЕЖАНИЈСКА КОСА"									
22	КЛИНИЧКО БОЛНИЧКИ ЦЕНТАР "ЗВЕЗДАРА"									
23	СПЕЦИЈАЛНА БОЛНИЦА ЗА ЦЕРЕБРАЛНУ ПАРАЛИЗУ И РАЗВОЈНУ НЕУРОЛОГИЈУ	67	3499	9529						
24	ЗАВОД ЗА ПСИХОФИЗИОЛОШКЕ ПОРЕМЕЂАЈЕ И ГОВОРНУ ПАТОЛОГИЈУ	2	209	564						
25	КЛИНИКА ЗА РЕХАБИЛИТАЦИЈУ "Др Мирослав Зотовић"	150	565	5556						
26	СПЕЦИЈАЛНА БОЛНИЦА ЗА РЕХАБИЛИТАЦИЈУ И ОРТОПЕДСКУ ПРОТЕТИКУ	10	69	5836						
27	УНИВЕРЗИТЕТСКА ДЕЧЈА КЛИНИКА									
28	КЛИНИЧКИ ЦЕНТАР СРБИЈЕ	35	1699	6550						

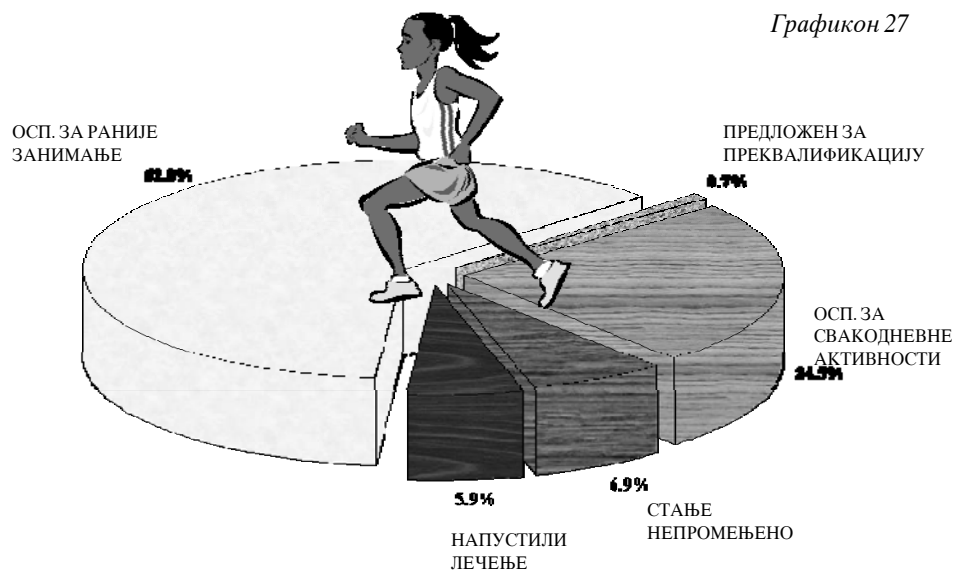
**ЛИЦА НА РЕХАБИЛИТАЦИЈИ У ВАНБОЛНИЧКИМ УСЛОВИМА
ПРЕМА ВРСТИ ПРИМЕЊЕНЕ ТЕРАПИЈЕ
У БЕОГРАДУ У 2008. ГОДИНИ**

Графикон 26



**ЛИЦА СА ЗАВРШЕНОМ РЕХАБИЛИТАЦИЈОМ У ВАНБОЛНИЧКИМ
УСЛОВИМА ПРЕМА ИСХОДУ ЛЕЧЕЊА
У БЕОГРАДУ У 2008. ГОДИНИ**

Графикон 27



**КОНСУЛТАТИВНО
СПЕЦИЈАЛИСТИЧКА
ЗДРАВСТВЕНА
ЗАШТИТА**

15

Подаци у овом поглављу се односе на део поликлиничке делатности стационарних и установа примарне здравствене делатности. Они укључују специјалистичке консултације обављене најчешће на захтев лекара примарне здравствене заштите, на захтев лекара стационарне делатности, као и посете обављене на лични захтев.

Консултативно-специјалистичке службе обухватају 25 грана специјалистичких делатности и распоређене су у 20 установа примарне здравствене заштите, 4 клиничко-болничка центра, 21 института и центара у оквиру Клиничког центра Србије и 17 института, завода, клиника и специјалних болница у Београду.

На наведеним пословима било је ангажовано 2.899 здравствених радника (за 138 или 5% више у односу на претходну годину), од којих су 40,0% били лекари (1161 специјалиста различитих дисциплина), 13,5% медицинских техничара више и 46,5% средње стручне спреме. Један тим (1 лекар и 1,5 сестара) обезбеђивао је здравствену заштиту за 1358 становника, потенцијалних корисника овог сегмента здравствене заштите.

Треба напоменути да подаци о кадровима ангажованим у специјалистичко-консултативној делатности не одговарају правом стању, јер поједине установе не извештавају на одговарајући начин о броју и времену ангажовања кадра, посебно лекара. Из тих разлога се може стећи утисак о енормној оптерећености запослених и ограниченој доступности грађана овим услугама у појединим здравственим услугама.

Укупан број посета ради поликлиничких прегледа има тенденцију сталног раста, а смањује се удео првих посета. У 2008. години остварено је 4466895 посета, од којих је 60,8% првих. Готово исто толико посета (4183645) је остварено код осталих медицинских радника. Од укупног броја консултативно - специјалистичких прегледа скоро трећина (1389791 или 31,1%) је остварена у примарној здравственој заштити, 22,6% у Клиничком центру Србије, 20,1% у клиничко-болничким центрима и 26,2% у осталим установама.

Највећи број посета остварен је у делатности интерне медицине (са кардиологијом) 18,4%, а затим следе радиологија (11,1%), оториноларингологија (10,1%), општа хирургија (9,7%), офталмологија (9,1%) и гинекологија (7,3%). У установама примарне заштите највећи број прегледа остварен је у области интерне медицине (са кардиологијом), офталмологије, оториноларингологије, радиологије и неуропсихијатрије. У клиничко-болничким центрима су најбројније биле посете специјалистима интерне медицине, опште хирургије и оториноларингологије, а у Клиничком центру Србије специјалистима ургентне медицине, интерне медицине и радиологије.

Подаци који су приказани у табелама овог поглавља добијени су на основу Извештаја специјалистичких служби (обр. бр. 3-01-60).

**МЕДИЦИНСКИ РАДНИЦИ У КОНСУЛТАТИВНО-СПЕЦИЈАЛИСТИЧКОЈ ЗАШТИТИ ПРЕМА СТРУЧНОЈ СПРЕМИ
У БЕОГРАДУ У 2008. ГОДИНИ**

Табела 60

Р. бр.	ГРАНА СПЕЦИЈАЛИСТИЧКЕ ДЕЛАТНОСТИ	УКУПНО	МЕДИЦИНСКИ РАДНИЦИ							
			ЛЕКАРИ				ВИША СТРУЧНА СПРЕМА		СРЕДЊА СТРУЧНА СПРЕМА	
			СВЕГА	ОД ТОГА			СВЕГА	ОД ТОГА МЕДИЦИНСКЕ СЕСТРЕ ТЕХНИЧАРИ	СВЕГА	ОД ТОГА МЕДИЦИНСКЕ СЕСТРЕ ТЕХНИЧАРИ
				СПЕЦИЈАЛИ СТИ	НА СПЕЦИЈАЛИЗА ЦИЈИ	ОПШТЕ МЕДИЦИНЕ				
0	1	2	3	4	5	6	7	8	9	10
	УКУПНО	2899	1161	1116	27	18	391	196	1347	1172
1	ГИНЕКОЛОГИЈА	158	69	69			18	13	71	24
2	ДЕРМАТОВЕНЕРОЛОГИЈА	26	12	12			2	2	12	12
3	ЗАРАЗНЕ БОЛЕСТИ	30	11	11			3	3	16	16
4	ИНТЕРНА МЕДИЦИНА	407	175	174	1		25	24	207	207
5	КАРДИОЛОГИЈА	174	67	67			27	24	80	78
6	МАКСИЛОФАЦИЈАЛНА ХИРУРГИЈА	10	5	5					5	2
7	МЕДИЦИНА РАДА	23	13	13			7	7	3	3
8	НЕУРОХИРУРГИЈА	10	4	4			1	1	5	5
9	НЕУРОЛОГИЈА	101	48	42	3	3	9	9	44	41
10	НЕУРОПСИХИЈАТРИЈА	60	30	29	1		4	4	26	26
11	НЕУРОПСИХИЈАТРИЈА - ДЗ	129	62	59	2	1	18	18	49	49
12	НУКЛЕАРНА МЕДИЦИНА	38	15	15			2	1	21	11
13	ОРТОПЕДИЈА И ТРАУМАТОЛОГИЈА	94	36	34	1	1	3	3	55	51
14	ОФТАЛМОЛОГИЈА	211	103	101	2		19	19	89	88
15	ОПШТА ХИРУРГИЈА	194	66	66			16	14	112	112
16	ОТОРИНОЛАРИНГОЛОГИЈА	179	79	77	2		14	14	86	86
17	ПЕДИЈАТРИЈА	102	43	42	1		6	6	53	53
18	ПЛАСТИЧНА ХИРУРГИЈА	13	6	6					7	7
19	ПНЕУМОФИЗИОЛОГИЈА	35	13	13			4	4	18	18
20	ПСИХИЈАТРИЈА	99	42	42			7	5	50	48
21	РАДИОЛОГИЈА	532	183	156	14	13	185	5	164	70
22	РЕХАБИЛИТАЦИЈА	11	5	5			1		5	5
23	РЕУМАТОЛОГИЈА	31	14	14			3	3	14	14
24	УРГЕНТНА МЕДИЦИНА	178	40	40			13	13	125	116
25	УРОЛОГИЈА	54	20	20			4	4	30	30

БРОЈ ПОСЕТА У КОНСУЛТАТИВНО-СПЕЦИЈАЛИСТИЧКОЈ ДЕЛАТНОСТИ У ЗДРАВСТВЕНИМ УСТАНОВАМА У БЕОГРАДУ У 2008. ГОЛИНИ

Табела 61

Р. бр.	ГРАНА СПЕЦИЈАЛИСТИЧКЕ ДЕЛАТНОСТИ	ПОСЕТЕ							
		У ОРДИНАЦИЈИ			КАТЕГОРИЈА КОРИСНИКА				
		КОД ЛЕКАРА		КОД ОСТАЛИХ МЕДИЦИН- СКИХ РАДНИКА	РАДНИЦИ У УДРУЖЕНОМ РАДУ И СА ЊИМА ИЗЈЕДНАЧЕНА ЛИЦА		ВОЛНА ЛИЦА	ЗЕМЉОРА- ДНИЦИ	ОСТАЛА ЛИЦА
		СВЕГА	ОД ТОГА ПРВЕ ПОСЕТЕ		СВЕГА	ОД ТОГА НОСНОЦИ			
0	1	2	3	4	5	6	7	8	9
	УКУПНО	4466895	2714978	4183645	2953471	1973266	4704	64799	1443921
1	ГИНЕКОЛОГИЈА	325622	127451	71541	294864	259448	577	1864	28317
2	ДЕРМАТОВЕНЕРОЛОГИЈА	55364	20962	115547	52622	49789		260	2482
3	ЗАРАЗНЕ БОЛЕСТИ	58659	35419	18128	54755	51826		375	3529
4	ИНТЕРНА МЕДИЦИНА	658745	388062	557667	300698	262442	118	10690	347239
5	КАРДИОЛОГИЈА	161385	105866	191952	84692	66575	25	1470	75198
6	МАКСИЛОФАЦИЈАЛНА ХИРУРГИЈА	66657	32195	7302	31240	17227		12822	22595
7	МЕДИЦИНА РАДА	8678	6779	3520	8678	8208			
8	НЕУРОХИРУРГИЈА	17102	8295	4548	14269	13330	1	85	2747
9	НЕУРОЛОГИЈА	98982	46014	25648	65850	38507	29	547	32556
10	НЕУРОПСИХИЈАТРИЈА	77720	40380	30500	34349	24053	22	1545	41804
11	НЕУРОПСИХИЈАТРИЈА - ДЗ	159245	52172		102636	78949	225	1525	54859
12	НУКЛЕАРНА МЕДИЦИНА	8907	8907	8072	8082	5981		59	766
13	ОРТОПЕДИЈА И ТРАУМАТОЛОГИЈА	165283	63461	48904	137016	48723	1	401	27865
14	ОФТАЛМОЛОГИЈА	407922	262079	945053	223892	141797	85	2731	181214
15	ОПШТА ХИРУРГИЈА	432347	252454	438630	299476	155716	223	8076	124572
16	ОТОРИНОЛАРИНГОЛОГИЈА	452621	286722	360180	288808	137881	222	6291	157300
17	ПЕДИЈАТРИЈА	211329	162114	259733	205817		994	1603	2915
18	ПЛАСТИЧНА ХИРУРГИЈА	40004	11741	9135	38546	21946		87	1371
19	ПНЕУМОФИЗИОЛОГИЈА	30899	17844	21323	28672	27525		184	2043
20	ПСИХИЈАТРИЈА	129689	6995	26712	74132	59163	82	392	55083
21	РАДИОЛОГИЈА	496349	449487	743564	310046	238915	1945	10142	174216
22	РЕХАБИЛИТАЦИЈА	21328	16621	9069	12526	2666	100	99	8603
23	РЕУМАТОЛОГИЈА	42269	28754	13107	21341	14698		267	20661
24	УРГЕНТНА МЕДИЦИНА	221684	221062	185646	203362	197977		878	17444
25	УРОЛОГИЈА	118105	63142	88164	57102	49924	55	2406	58542

**БРОЈ ЛЕКАРА И ПОСЕТА У КОНСУЛТАТИВНО-СПЕЦИЈАЛИСТИЧКОЈ ДЕЛАТНОСТИ У ЗДРАВСТВЕНИМ
УСТАНОВАМА У БЕОГРАДУ У 2008. ГОДИНИ**

Табела 62

Р. бр.	ЗДРАВСТВЕНА УСТАНОВА	ЛЕКАРА	ГРАНА СПЕЦИЈАЛИСТИЧКЕ ДЕЛАТНОСТИ												
		ПОСЕТА	УКУПНО	ГИНЕКО ЛОГИЈА	ЗАРАЗНЕ БОЛЕСТИ	ИНТЕРНА МЕДИЦИ НА	КАРДИО ЛОГИЈА	МАКСИЛ ОФАЦИЈА ЛНА ХИРУРГИЈА	МЕДИЦИ НА РАДА	НЕУРОХИ РУРГИЈА	НЕУРОЛО ГИЈА	НЕУРОПС ИХИЈАТРИЈА	НЕУРОПСИ ХИЈАТРИЈА- МЕНТАЛНО ЗДРАВЉЕ	НУКЛЕА РНА МЕДИЦИ НА	ОРТОПЕД ИЈА И ТРАУМАТО ЛОГИЈА
0	1	2	3	4	5	6	7	8	9	10	11	12	13	14	15
	УКУПНО	ЛЕКАРА	1161	69	11	175	67	5	13	4	48	30	62	15	36
		ПОСЕТА	4466895	325622	58659	658745	2Е+05	66657	8678	17102	98982	77720	159245	8907	165283
	СВЕГА ОД 1 - 20	ЛЕКАРА	331			71	12					20	45		
		ПОСЕТА	1389791			257901	46619					58223	97556		
1	ДОМ ЗДРАВЉА "Др Милорад Влајковић" БАРАЈЕВО	ЛЕКАРА	3			1						1			
		ПОСЕТА	13593			3597						3195			
2	ДОМ ЗДРАВЉА "ВОЈДОВАЦ"	ЛЕКАРА	22			4						2	2		
		ПОСЕТА	98743			16952						8070	3817		
3	ДОМ ЗДРАВЉА "ВРАЧАР"	ЛЕКАРА	13			4							3		
		ПОСЕТА	63611			17462							9062		
4	ДОМ ЗДРАВЉА - ГРОЦКА	ЛЕКАРА	12			5						2			
		ПОСЕТА	58740			22322						7142			
5	ДОМ ЗДРАВЉА "ЗВЕЗДАРА"	ЛЕКАРА	24			4							5		
		ПОСЕТА	92089			14766							8928		
6	ДОМ ЗДРАВЉА "ЗЕМУН"	ЛЕКАРА	23				6						5		
		ПОСЕТА	91553				24224						13652		
7	ДОМ ЗДРАВЉА "Др. Ђорђе Ковачевић" ЛАЗАРЕВАЦ	ЛЕКАРА	14			3							3		
		ПОСЕТА	79778			9480							8350		
8	ДОМ ЗДРАВЉА "МЛАДЕНОВАЦ"	ЛЕКАРА	10			2							2		
		ПОСЕТА	37976			2104							5705		
9	ДОМ ЗДРАВЉА "НОВИ БЕОГРАД"	ЛЕКАРА	27				6					3			
		ПОСЕТА	149597				22395					15162			

**БРОЈ ЛЕКАРА И ПОСЕТА У КОНСУЛТАТИВНО-СПЕЦИЈАЛИСТИЧКОЈ ДЕЛАТНОСТИ У ЗДРАВСТВЕНИМ
УСТАНОВАМА У БЕОГРАДУ У 2008. ГОДИНИ**

Табела 62 - наставак 1

Р. бр.	ЗДРАВСТВЕНА УСТАНОВА	ЛЕКАРА	ГРАНА СПЕЦИЈАЛИСТИЧКЕ ДЕЛАТНОСТИ												
		ПОСЕТЕ	ОФТАЛМО ЛОГИЈА	ОПШТА ХИРУРГИ ЈА	ОТОРИНО ЛАРИНГО ЛОГИЈА	ПЕДИЈАТ РИЈА	ПЛАСТИ ЧНА ХИРУРГ ИЈА	ПНЕУМ ОФИЗИ ОЛОГИЈА	ПСИХИЈ АТРИЈА	РАДИОЛ ОГИЈА	РЕХАБИ ЛИТАЦИ ЈА	РЕУМАТО ЛОГИЈА	УРГЕНТНА МЕДИЦИНА	УРОЛОГ ИЈА	КОЖНО
0	1	2	16	17	18	19	20	21	22	23	24	25	26	27	28
УКУПНО		ЛЕКАРА	103	66	79	43	6	13	42	183	5	14	40	20	12
		ПОСЕТА	407922	432347	452621	211329	40004	30899	1E+05	496349	21328	42269	221684	118105	55364
СВЕГА ОД 1 - 20		ЛЕКАРА	72	3	49					56		2		1	
		ПОСЕТА	303165	25207	303287					289408		3531		4894	
1	ДОМ ЗДРАВЉА "Др Милорад Влајковић" БАРАЈЕВО *	ЛЕКАРА								1					
		ПОСЕТА			3468					3333					
2	ДОМ ЗДРАВЉА " ВОЈДОВАЦ "	ЛЕКАРА	4		5					5					
		ПОСЕТА	21848		25524					22532					
3	ДОМ ЗДРАВЉА " ВРАЧАР "	ЛЕКАРА	2		1					3					
		ПОСЕТА	10347		10184					16556					
4	ДОМ ЗДРАВЉА - ГРОЦКА	ЛЕКАРА	1		2					2					
		ПОСЕТА	7162		15192					6922					
5	ДОМ ЗДРАВЉА " ЗВЕЗДАРА "	ЛЕКАРА	5		4					4		2			
		ПОСЕТА	19343		29472					16049		3531			
6	ДОМ ЗДРАВЉА " ЗЕМУН "	ЛЕКАРА	7		1					4					
		ПОСЕТА	30272		5538					17867					
7	ДОМ ЗДРАВЉА "Др. Ђорђе Ковачевић" ЛАЗАРЕВАЦ*	ЛЕКАРА	3	*	2					3					
		ПОСЕТА	14180	3879	14553					29336					
8	ДОМ ЗДРАВЉА " МЛАДЕНОВАЦ "	ЛЕКАРА	2		2					2					
		ПОСЕТА	5285		10490					14392					
9	ДОМ ЗДРАВЉА " НОВИ БЕОГРАД "	ЛЕКАРА	6		4					8					
		ПОСЕТА	37052		28735					46253					

* Посао обавља лекар по уговору

**БРОЈ ЛЕКАРА И ПОСЕТА У КОНСУЛТАТИВНО-СПЕЦИЈАЛИСТИЧКОЈ ДЕЛАТНОСТИ У ЗДРАВСТВЕНИМ
УСТАНОВАМА У БЕОГРАДУ У 2008. ГОДИНИ**

Табела 62 - наставак 2

Р. бр.	ЗДРАВСТВЕНА УСТАНОВА	ЛЕКАРА ПОСЕТЕ	ГРАНА СПЕЦИЈАЛИСТИЧКЕ ДЕЛАТНОСТИ												
			УКУПНО	ГИНЕКОЛОГИЈА	ЗАРАЗНЕ БОЛЕСТИ	ИНТЕРНА МЕДИЦИНА	КАРДИОЛОГИЈА	МАКСИЛ ОФАЦИЈАЛНА ХИРУРГИЈА	МЕДИЦИНА РАДА	НЕУРОЛОГИЈА	НЕУРОЛОГИЈА	НЕУРОЛОГИЈА	НЕУРОПСИХИЈАТРИЈА	НЕУРОПСИХИЈАТРИЈА-МЕНТАЛНО ЗДРАВЉЕ	НУКЛЕАРНА МЕДИЦИНА
0	1	2	3	4	5	6	7	8	9	10	11	12	13	14	15
10	ДОМ ЗДРАВЉА " ОБРЕНОВАЦ "	ЛЕКАРА	10			4						1			
		ПОСЕТА	61088			15124						5663			
11	ДОМ ЗДРАВЉА " Др Милутин Ивковић " ПАЛИЛУЛА	ЛЕКАРА	31			8							6		
		ПОСЕТА	128591			32804							14869		
12	ДОМ ЗДРАВЉА " РАКОВИЦА "	ЛЕКАРА	18			5							3		
		ПОСЕТА	91059			17993							6957		
13	ДОМ ЗДРАВЉА " САВСКИ ВЕНАЦ "	ЛЕКАРА	13			3						2			
		ПОСЕТА	46967			8740						4378			
14	ДОМ ЗДРАВЉА " СОПОТ "	ЛЕКАРА	4			1						1			
		ПОСЕТА	17901			4003						2922			
15	ДОМ ЗДРАВЉА " СТАРИ ГРАД "	ЛЕКАРА	18			4						2			
		ПОСЕТА	91857			14461						8201			
16	ДОМ ЗДРАВЉА " Др Симо Милошевић " ЧУКАРИЦА	ЛЕКАРА	25			9							3		
		ПОСЕТА	127299			36064							10111		
17	ЗАВОД ЗА ЗДРАВСТВЕНУ ЗАШТИТУ СТУДЕНАТА	ЛЕКАРА	14			2							4		
		ПОСЕТА	40232			8834							7175		
18	ЗАВОД ЗА ЗДРАВ. ЗАШ. РАДНИКА МУП - а	ЛЕКАРА	14			4						3			
		ПОСЕТА	23552			6732						2728			
19	ЗАВОД ЗА ЗДРАВ. ЗАШ. РАДНИКА "ЖЕЛЕЗНИЦЕ СРБИЈЕ"	ЛЕКАРА	33			8							9		
		ПОСЕТА	74803			26463							8930		
20	ГРАДСКИ ЗАВОД ЗА ГЕРОНТОЛОГИЈУ	ЛЕКАРА	3									3			
		ПОСЕТА	762									762			

**БРОЈ ЛЕКАРА И ПОСЕТА У КОНСУЛТАТИВНО-СПЕЦИЈАЛИСТИЧКОЈ ДЕЛАТНОСТИ У ЗДРАВСТВЕНИМ
УСТАНОВАМА У БЕОГРАДУ У 2008. ГОДИНИ**

Табела 62 - наставак 3

Р. бр.	ЗДРАВСТВЕНА УСТАНОВА	ЛЕКАРА ПОСЕТЕ	ГРАНА СПЕЦИЈАЛИСТИЧКЕ ДЕЛАТНОСТИ												
			ОФТАЛМО ЛОГИЈА	ОПШТА ХИРУРГИЈА	ОТОРИНО ЛАРИНГО ЛОГИЈА	ПЕДИЈА ТРИЈА	ПЛАСТИ ЧНА ХИРУРГИЈА	ПНЕУМО ФТИЗНО ЛОГИЈА	ПСИХИЈА ТРИЈА	РАДИОЛ ОГИЈА	РЕХАБИ ЛИТАЦИЈА	РЕУМАТ ОЛОГИЈА	УРГЕНТ НА МЕДИЦИ НА	УРОЛО ГИЈА	КОЖНО
0	1	2	16	17	18	19	20	21	22	23	24	25	26	27	28
10	ДОМ ЗДРАВЉА " ОБРЕНОВАЦ" *	ЛЕКАРА	2		2					1					
		ПОСЕТА	11460	1467	15197					12177					
11	ДОМ ЗДРАВЉА " Др Милутин Ивковић" ПАЛИЛУЛА	ЛЕКАРА	7		5					5					
		ПОСЕТА	29439		31106					20373					
12	ДОМ ЗДРАВЉА " РАКОВИЦА"	ЛЕКАРА	4		4					2					
		ПОСЕТА	20541		17725					27843					
13	ДОМ ЗДРАВЉА "САВСКИ ВЕНАЦ"	ЛЕКАРА	5		2					1					
		ПОСЕТА	19039		8110					6700					
14	ДОМ ЗДРАВЉА "СОПОТ "	ЛЕКАРА	1		1										
		ПОСЕТА	3718		3627					3631					
15	ДОМ ЗДРАВЉА "СТАРИ ГРАД "	ЛЕКАРА	4	1	4					2				1	
		ПОСЕТА	18844	10548	22440					12469				4894	
16	ДОМ ЗДРАВЉА " Др Симо Милошевић" ЧУКАРИЦА	ЛЕКАРА	6		3					4					
		ПОСЕТА	28696		39171					13257					
17	ЗАВОД ЗА ЗДРАВСТВЕНУ ЗАШТИТУ СТУДЕНАТА	ЛЕКАРА	4	1	2					1					
		ПОСЕТА	9444	2586	9241					2952					
18	ЗАВОД ЗА ЗДРАВ. ЗАШ. РАДНИКА МУП - а	ЛЕКАРА	3		2					2					
		ПОСЕТА	6418		2907					4767					
19	ЗАВОД ЗА ЗДРАВ. ЗАШ. РАДНИКА "ЖЕЛЕЗНИЦЕ СРБИЈЕ"	ЛЕКАРА	6	1	3					6					
		ПОСЕТА	10077	6727	10607					11999					
20	ГРАДСКИ ЗАВОД ЗА ГЕРОНТОЛОГИЈУ	ЛЕКАРА													
		ПОСЕТА													

**БРОЈ ЛЕКАРА И ПОСЕТА У КОНСУЛТАТИВНО-СПЕЦИЈАЛИСТИЧКОЈ ДЕЛАТНОСТИ У ЗДРАВСТВЕНИМ
УСТАНОВАМА У БЕОГРАДУ У 2008. ГОДИНИ**

Табела 62- наставак 4

Р. бр.	ЗДРАВСТВЕНА УСТАНОВА	ЛЕКАРА	ГРАНА СПЕЦИЈАЛИСТИЧКЕ ДЕЛАТНОСТИ												
		ПОСЕТЕ	УКУПН О	ГИНЕКО ЛОГИЈА	ЗАРАЗНЕ БОЛЕСТ И	ИНТЕРНА МЕДИЦИ НА	КАРДИО ЛОГИЈА	МАКСИЛ ОФАЦИЈА ЛНА ХИРУРГИ ЈА	МЕДИЦИ НА РАДА	НЕУРОХИ РУРГИЈА	НЕУРОЛ ОГИЈА	НЕУРОП СИХИЈАТ РИЈА	НЕУРОПСИ ХИЈАТРИЈА МЕНТАЛНО ЗДРАВЉЕ	НУКЛЕА РНА МЕДИЦИ НА	ОРТОПЕ ДИЈА И ТРАУМАТ ОЛОГИЈ А
0	1	2	3	4	5	6	7	8	9	10	11	12	13	14	15
СВЕГА ОД 21 - 24		ЛЕКАРА	232	12		57	12	2		1	10	6			5
		ПОСЕТА	896742	38716		243063	51545	7302		5178	33368	9388			51656
21	КЛИНИЧКО БОЛНИЧКИ ЦЕНТАР " ЗЕМУН "	ЛЕКАРА	50	2		10	4	2		1	2				2
		ПОСЕТА	218124	9882		56898	23953	5416		5178	14727				
22	КЛИНИЧКО БОЛНИЧКИ ЦЕНТАР " БЕЖАНИЈСКА КОСА "	ЛЕКАРА	37			14	4					4			1
		ПОСЕТА	207107			87242	14633	1886				2561			
23	КЛИНИЧКО БОЛНИЧКИ ЦЕНТ. " Др.Д. Мишовић " ДЕДИЊЕ	ЛЕКАРА	68	6		14					2				
		ПОСЕТА	199702	12920		38507					7130				
24	КЛИНИЧКО БОЛНИЧКИ ЦЕНТАР " ЗВЕЗДАРА "	ЛЕКАРА	77	4		19	4				6	2			2
		ПОСЕТА	271809	15914		60416	12959				11511	6827			
СВЕГА ОД 25 - 45		ЛЕКАРА	330	21	11	36	26		13	3	9	2		15	6
		ПОСЕТА	1009980	83345	58659	110723	44079		8678	11924	26439	2000			8907
25	КЦС - ИНСТИТУТ ЗА НЕУРОХИРУРГИЈУ	ЛЕКАРА	8							3					
		ПОСЕТА	38769							11924					
26	КЦС - ИНСТИТУТ ЗА УРОЛОГИЈУ И НЕФРОЛОГИЈУ	ЛЕКАРА	11			4									
		ПОСЕТА	52799			13216									
27	КЦС - ИНСТИТУТ ЗА ОРТОП. ХИРУРГИЈУ И ТРАУМАТОЛОГИЈУ	ЛЕКАРА	10												5
		ПОСЕТА	73661												28999
28	КЦС - ИНСТИТУТ ЗА ОРЛ И МАКСИЛОФАЦ. ХИРУРГИЈУ	ЛЕКАРА	13												
		ПОСЕТА	63951												
29	КЦС - ИНСТИТУТ ЗА ОЧНЕ БОЛЕСТИ	ЛЕКАРА	18												
		ПОСЕТА	58712												
30	КЦС - ИНСТИТУТ ЗА ГИНЕКОЛОГИЈУ И АКУШЕРСТВО	ЛЕКАРА	20	20											
		ПОСЕТА	83294	83294											

**БРОЈ ЛЕКАРА И ПОСЕТА У КОНСУЛТАТИВНО-СПЕЦИЈАЛИСТИЧКОЈ ДЕЛАТНОСТИ У ЗДРАВСТВЕНИМ
УСТАНОВАМА У БЕОГРАДУ У 2008. ГОДИНИ**

Табела 62 - наставак 5

Р. бр.	ЗДРАВСТВЕНА УСТАНОВА	ЛЕКАРА ПОСЕТЕ	ГРАНА СПЕЦИЈАЛИСТИЧКЕ ДЕЛАТНОСТИ												
			ОФТАЛМ ОЛОГИЈА	ОПШТА ХИРУРГИЈА	ОТОРИНО ЛАРИНГО ЛОГИЈА	ПЕДИЈА ТРИЈА	ПЛАСТИ ЧНА ХИРУРГ ИЈА	ПНЕУМ ОФТИЗИ ОЛОГИЈА	ПСИХИЈ АТРИЈА	РАДИОЛ ОГИЈА	РЕХАБИ ЛИТАЦИ ЈА	РЕУМАТО ЛОГИЈА	УРГЕНТНА МЕДИЦИНА	УРОЛОГИ ЈА	КОЖНО
0	1	2	16	17	18	19	20	21	22	23	24	25	26	27	28
СВЕГА ОД 21 - 24		ЛЕКАРА	8	26	17	14			7	37	3	1	4	10	
		ПОСЕТА	30805	141373	83909	50311	523		13206	42715	12439	1609	11747	67889	
21	КЛИНИЧКО БОЛНИЧКИ ЦЕНТАР "ЗЕМУН"	ЛЕКАРА	1	3	3	2				14	3			1	
		ПОСЕТА	2217	12841	30793	6552				13015	12439			11207	
22	КЛИНИЧКО БОЛНИЧКИ ЦЕНТАР "БЕЖАНИЈСКА КОСА"	ЛЕКАРА	2	9	1							1		1	
		ПОСЕТА	1734	59102	3200		523					1609		15931	
23	КЛИНИЧКО БОЛНИЧКИ ЦЕНТ. " Др.Д. Мишовић" ДЕДИЊЕ	ЛЕКАРА		9	6	9			7	9				6	
		ПОСЕТА		33284	16937	34037			13206	19960				23721	
24	КЛИНИЧКО БОЛНИЧКИ ЦЕНТАР "ЗВЕЗДАРА"	ЛЕКАРА	5	5	7	3				14			4	2	
		ПОСЕТА	26854	36146	32979	9722				9740			11747	17030	
СВЕГА ОД 25 - 45		ЛЕКАРА	21	11	11		5	13	7	67			36	5	12
		ПОСЕТА	62186	51639	43657		23726	30899	14578	107585			209937	25627	55364
25	КЦС - ИНСТИТУТ ЗА НЕУРОХИРУРГИЈУ	ЛЕКАРА	1										4		
		ПОСЕТА	1561										25284		
26	КЦС - ИНСТИТУТ ЗА УРОЛОГИЈУ И НЕФРОЛОГИЈУ	ЛЕКАРА											2	5	
		ПОСЕТА											13956	25627	
27	КЦС - ИНСТИТУТ ЗА ОРТОП. ХИРУРГИЈУ И ТРАУМАТОЛОГИЈУ	ЛЕКАРА											5		
		ПОСЕТА											44662		
28	КЦС - ИНСТИТУТ ЗА ОРЛ И МАКСИЛОФАЦ. ХИРУРГИЈУ	ЛЕКАРА			10								3		
		ПОСЕТА			43137								20814		
29	КЦС - ИНСТИТУТ ЗА ОЧНЕ БОЛЕСТИ	ЛЕКАРА	18												
		ПОСЕТА	58712												
30	КЦС - ИНСТИТУТ ЗА ГИНЕКОЛОГИЈУ И АКУШЕРСТВО	ЛЕКАРА													
		ПОСЕТА													

**БРОЈ ЛЕКАРА И ПОСЕТА У КОНСУЛТАТИВНО-СПЕЦИЈАЛИСТИЧКОЈ ДЕЛАТНОСТИ У ЗДРАВСТВЕНИМ
УСТАНОВАМА У БЕОГРАДУ У 2008. ГОДИНИ**

Табела 62- наставак 6

Р. бр.	ЗДРАВСТВЕНА УСТАНОВА	ЛЕКАРА	ГРАНА СПЕЦИЈАЛИСТИЧКЕ ДЕЛАТНОСТИ												
		ПОСЕТЕ	УКУПНО	ГИНЕКО ЛОГИЈА	ЗАРАЗНЕ БОЛЕСТИ	ИНТЕРНА МЕДИЦИ НА	КАРДИО ЛОГИЈА	МАКСИЛ ОФАЦИЈА ЛНА ХИРУРГИ ЈА	МЕДИЦИ НА РАДА	НЕУРО ХИРУРГ ИЈА	НЕУРО ЛОГИЈА	НЕУРОП СИХИЈА ТРИЈА	НЕУРОП СИХИЈАТ РИЈА- МЕНТАЛ НО ЗДРАВЉЕ	НУКЛЕА РНА МЕДИЦ ИНА	ОРТОПЕ ДИЈА И ТРАУМА ТОЛОГИ ЈА
0	1	2	3	4	5	6	7	8	9	10	11	12	13	14	15
31	КЦС - ИНСТИТУТ ЗА КАРДИОВАСКУЛАРНЕ БОЛЕСТИ	ЛЕКАРА	36				24								
		ПОСЕТА	93694				34964								
32	КЦС - ИНСТИТУТ ЗА БОЛЕСТИ ДИГЕСТИВНОГ СИСТЕМА	ЛЕКАРА	25			11									
		ПОСЕТА	83123			15445									
33	КЦС - ИНСТИТУТ ЗА ПЛУЋНЕ БОЛЕСТИ И ТБЦ	ЛЕКАРА	15				2								
		ПОСЕТА	40014				9115								
34	КЦС - ИНСТИТУТ ЗА ХЕМАТОЛОГИЈУ	ЛЕКАРА	6			5									
		ПОСЕТА	22785			21491									
35	КЦС - ИНСТИТУТ ЗА АЛЕРГОЛОГИЈУ И ИМУНОЛОГИЈУ	ЛЕКАРА	6			5									
		ПОСЕТА	17656			15684									
36	КЦС - ЦЕНТАР ЗА ОПЕК, ПЛАСТИЧНУ И РЕКОНСТРУКТИВНУ ХИР.	ЛЕКАРА	5												
		ПОСЕТА	23726												
37	КЦС - ИНСТ. ЗА ЕНДОКРИН, ДИЈАБ. И БОЛ. МЕТАБОЛИЗМА	ЛЕКАРА	12			10									
		ПОСЕТА	52035			44210									
38	КЦС - ИНСТИТУТ ЗА ИНФЕКТИВНЕ И ТРОПСКЕ БОЛЕСТИ	ЛЕКАРА	11		11										
		ПОСЕТА	58659		58659										
39	КЦС - ИНСТИТУТ ЗА НЕУРОЛОГИЈУ	ЛЕКАРА	12								9				
		ПОСЕТА	45800								26439				
40	КЦС - ИНСТИТУТ ЗА ПСИХИЈАТРИЈУ	ЛЕКАРА	7												
		ПОСЕТА	14578												

**БРОЈ ЛЕКАРА И ПОСЕТА У КОНСУЛТАТИВНО-СПЕЦИЈАЛИСТИЧКОЈ ДЕЛАТНОСТИ У ЗДРАВСТВЕНИМ
УСТАНОВАМА У БЕОГРАДУ У 2008. ГОДИНИ**

Табела 62 - наставак 7

Р. бр.	ЗДРАВСТВЕНА УСТАНОВА	ЛЕКАРА ----- ПОСЕТА	ГРАНА СПЕЦИЈАЛИСТИЧКЕ ДЕЛАТНОСТИ												
			ОФТАЛМО ЛОГИЈА	ОПШТА ХИРУРГИЈА	ОТОРИН ОЛАРИН ГОЛОГИЈА	ПЕДИЈА ТРИЈА	ПЛАСТИ ЧНА ХИРУРГИЈА	ПНЕУМО ФТИЗИО ЛОГИЈА	ПСИХИЈ АТРИЈА	РАДИО ЛОГИЈА	РЕХАБИ ЛИТАЦИЈА	РЕУМА ТОЛОГИЈА	УРГЕНТ НА МЕДИЦИНА	УРОЛО ГИЈА	КОЖНО
0	1	2	16	17	18	19	20	21	22	23	24	25	26	27	28
31	КЦС - ИНСТИТУТ ЗА КАРДИОВАСКУЛАРНЕ БОЛЕСТИ	ЛЕКАРА		6									6		
		ПОСЕТА		30497										28233	
32	КЦС - ИНСТИТУТ ЗА БОЛЕСТИ ДИГЕСТИВНОГ СИСТЕМА	ЛЕКАРА		4									10		
		ПОСЕТА		15004										52674	
33	КЦС - ИНСТИТУТ ЗА ПЛУЋНЕ БОЛЕСТИ И ТБЦ	ЛЕКАРА							13						
		ПОСЕТА						30899							
34	КЦС - ИНСТИТУТ ЗА ХЕМАТОЛОГИЈУ	ЛЕКАРА											1		
		ПОСЕТА											1294		
35	КЦС - ИНСТИТУТ ЗА АЛЕРГОЛОГИЈУ И ИМУНОЛОГИЈУ	ЛЕКАРА											1		
		ПОСЕТА											1972		
36	КЦС - ЦЕНТАР ЗА ОПЕК, ПЛАСТИЧНУ И РЕКОНСТРУКТИВНУ ХИР.	ЛЕКАРА						5							
		ПОСЕТА					23726								
37	КЦС - ИНСТ. ЗА ЕНДОКРИН, ДИЈАБ. И БОЛ. МЕТАБОЛИЗМА	ЛЕКАРА		1									1		
		ПОСЕТА		6138									1687		
38	КЦС - ИНСТИТУТ ЗА ИНФЕКТИВНЕ И ТРОПСКЕ БОЛЕСТИ	ЛЕКАРА													
		ПОСЕТА													
39	КЦС - ИНСТИТУТ ЗА НЕУРОЛОГИЈУ	ЛЕКАРА											3		
		ПОСЕТА											19361		
40	КЦС - ИНСТИТУТ ЗА ПСИХИЈАТРИЈУ	ЛЕКАРА							7						
		ПОСЕТА							14578						

**БРОЈ ЛЕКАРА И ПОСЕТА У КОНСУЛТАТИВНО-СПЕЦИЈАЛИСТИЧКОЈ ДЕЛАТНОСТИ У ЗДРАВСТВЕНИМ
УСТАНОВАМА У БЕОГРАДУ У 2008. ГОДИНИ**

Табела 62- наставак 8

Р. бр.	ЗДРАВСТВЕНА УСТАНОВА	ЛЕКАРА ПОСЕТЕ	ГРАНА СПЕЦИЈАЛИСТИЧКЕ ДЕЛАТНОСТИ												
			УКУПНО	ГИНЕКО ЛОГИЈА	ЗАРАЗ НЕ БОЛЕС ТИ	ИНТЕР НА МЕДИЦ ИНА	КАРДИО ЛОГИЈА	МАКСИ ЛОФАЦ ИЈАЛНА ХИРУРГ ИЈА	МЕДИЦ ИНА РАДА	НЕУРО ХИРУР ГИЈА	НЕУРОЛ ОГИЈА	НЕУРОПС ИХИЈАТР ИЈА	НЕУРОПСИ ХИЈАТРИЈА- МЕНТАЛНО ЗДРАВЉЕ	НУКЛЕА РНА МЕДИЦ ИНА	ОРТОПЕД ИЈА И ТРАУМАТ ОЛОГИЈА
0	1	2	3	4	5	6	7	8	9	10	11	12	13	14	15
41	КЦС - ИНС. ЗА МЕДИЦИНУ РАДА И РАДИОЛОШКУ ЗАШ.	ЛЕКАРА ПОСЕТА	22 17550	1 51		1 677			13 8678			2 2000			1 1029
42	КЦС - ИНСТИТУТ ЗА ДЕРМАТОВЕ- НЕРОЛОГИЈУ	ЛЕКАРА ПОСЕТА	12 55364												
43	КЦС - ИНСТИТУТ ЗА НУКЛЕАРНУ МЕДИЦИНУ	ЛЕКАРА ПОСЕТА	15 8907											15 8907	
44	КЦС - ИНСТИТУТ ЗА МАГНЕТНУ РЕЗОНАНЦУ	ЛЕКАРА ПОСЕТА	11 5958												
45	КЦС - ИНСТИТУТ ЗА РАДИОЛОШКУ ДИЈАГНОСТИКУ	ЛЕКАРА ПОСЕТА	55 98945												
СВЕГА ОД 46 - 62		ЛЕКАРА ПОСЕТА	268 1170382	36 2E+05		11 47058	17 19142	3 59355			29 39175	2 8109	17 61689		25 83599
46	ИНСТ. ЗА ОРТОП. ХИР. БОЛ. "БАЊИЦА"	ЛЕКАРА ПОСЕТА	28 100978												25 83599
47	СПЕЦ. БОЛ. ЗА ПСИХИАТ. БОЛ. - " Др Лаза Лазаревић "	ЛЕКАРА ПОСЕТА	15 36713			1 174									
48	СПЕЦ. БОЛ. ЗА ЦЕРЕБРОВАСКУЛАР. БОЛ. "Свети Сава "	ЛЕКАРА ПОСЕТА	18 17082								18 17082				
49	СПЕЦ. БОЛНИЦА ЗА ИНТЕРНЕ БОЛЕСТИ	ЛЕКАРА ПОСЕТА	8 49150			2 16955	2 2092						1 4956		
50	ИНСТ. ЗА ЗДРАВ. ЗАШ. МАЈКЕ И ДЕТЕТА	ЛЕКАРА ПОСЕТА	29 203841	9 29237											
51	ИНСТИТУТ ЗА МЕНТАЛНО ЗДРАВЉЕ	ЛЕКАРА ПОСЕТА	17 61689										17 61689		
52	ИНСТИТУТ ЗА РЕУМАТОЛОГИЈУ	ЛЕКАРА ПОСЕТА	12 38704												

**БРОЈ ЛЕКАРА И ПОСЕТА У КОНСУЛТАТИВНО-СПЕЦИЈАЛИСТИЧКОЈ ДЕЛАТНОСТИ У ЗДРАВСТВЕНИМ
УСТАНОВАМА У БЕОГРАДУ У 2008. ГОДИНИ**

Табела 62- наставак 9

Р. бр.	ЗДРАВСТВЕНА УСТАНОВА	ЛЕКАРА ПОСЕТЕ	ГРАНА СПЕЦИЈАЛИСТИЧКЕ ДЕЛАТНОСТИ												
			ОФТАЛМ ОЛОГИЈА	ОПШТА ХИРУРГИЈА	ОТОРИН ОЛАРИНГ ОЛОГИЈА	ПЕДИЈАТ РИЈА	ПЛАСТИ ЧНА ХИРУРГ ИЈА	ПНЕУМО ФТИЗИО ЛОГИЈА	ПСИХИЈ АТРИЈА	РАДИОЛО ГИЈА	РЕХАБИ ЛИТАЦИ ЈА	РЕУМАТ ОЛОГИЈА	УРГЕНТ НА МЕДИЦ ИНА	УРОЛО ГИЈА	КОЖНО
0	1	2	16	17	18	19	20	21	22	23	24	25	26	27	28
41	КЦС - ИНС. ЗА МЕДИЦИНУ РАДА И РАДИОЛОШКУ ЗАШ.	ЛЕКАРА ПОСЕТА	2 1913		1 520					1 2682					
42	КЦС - ИНСТИТУТ ЗА ДЕРМАТОВЕ- НЕРОЛОГИЈУ	ЛЕКАРА ПОСЕТА													12 55364
43	КЦС - ИНСТИТУТ ЗА НУКЛЕАРНУ МЕДИЦИНУ	ЛЕКАРА ПОСЕТА													
44	КЦС - ИНСТИТУТ ЗА МАГНЕТНУ РЕЗОНАНЦУ	ЛЕКАРА ПОСЕТА								11 5958					
45	КЦС - ИНСТИТУТ ЗА РАДИОЛОШКУ ДИЈАГНОСТИКУ	ЛЕКАРА ПОСЕТА								55 98945					
СВЕГА ОД 46 - 62		ЛЕКАРА ПОСЕТА	2 11766	26 214128	2 21768	29 2E+05	1 15755		28 1E+05	23 56641	2 8889	11 37129		4 19695	
46	ИНСТ. ЗА ОРТОП. ХИР. БОЛ "БАЊИЦА"	ЛЕКАРА ПОСЕТА					1 15755			1 1624	1				
47	СПЕЦ. БОЛ. ЗА ПСИХИЈАТ. БОЛ. "Др Лаза Лазаревић"	ЛЕКАРА ПОСЕТА							14 36539						
48	СПЕЦ. БОЛ. ЗА ЦЕРЕБРОВАСКУЛАР. БОЛ. "Свети Сава "	ЛЕКАРА ПОСЕТА													
49	СПЕЦ. БОЛНИЦА ЗА ИНТЕРНЕ БОЛЕСТИ	ЛЕКАРА ПОСЕТА		2 15784						4351				1 5012	
50	ИНСТ. ЗА ЗДРАВ. ЗАШ. МАЈКЕ И ДЕТЕТА	ЛЕКАРА ПОСЕТА	1 6437	6 42761	1 17184	10 78842				1 22115	1 7265				
51	ИНСТИТУТ ЗА МЕНТАЛНО ЗДРАВЉЕ	ЛЕКАРА ПОСЕТА													
52	ИНСТИТУТ ЗА РЕУМАТОЛОГИЈУ	ЛЕКАРА ПОСЕТА								2 4530		10 34174			

**БРОЈ ЛЕКАРА И ПОСЕТА У КОНСУЛТАТИВНО-СПЕЦИЈАЛИСТИЧКОЈ ДЕЛАТНОСТИ У ЗДРАВСТВЕНИМ
УСТАНОВАМА У БЕОГРАДУ У 2008. ГОДИНИ**

Табела 62- наставак 10

Р. бр.	ЗДРАВСТВЕНА УСТАНОВА	ЛЕКАРА	ГРАНА СПЕЦИЈАЛИСТИЧКЕ ДЕЛАТНОСТИ												
		ПОСЕТЕ	УКУПНО	ГИНЕКОЛОГИЈА	ЗАРАЗНЕ БОЛЕСТИ	ИНТЕРНА МЕДИЦИНА	КАРДИОЛОГИЈА	МАКСИЛОФАЦИЈАЛНА ХИРУРГИЈА	МЕДИЦИНА РАДА	НЕУРОХИРУРГИЈА	НЕУРОЛОГИЈА	НЕУРОПСИХИЈАТРИЈА	НЕУРОПСИХИЈАТРИЈА-МЕНТАЛНО	НУКЛЕАРНА МЕДИЦИНА	ОРТОПЕДИЈА И ТРАУМАТОЛОГИЈА
0	1	2	3	4	5	6	7	8	9	10	11	12	13	14	15
53	ИНСТИТУТ ЗА РЕХАБИЛИТАЦИЈУ	ЛЕКАРА	8			3						1			
		ПОСЕТА	28189			6503						3153			
54	ИНСТИТУТ ЗА ОНКОЛОГИЈУ И РАДИОЛОГИЈУ	ЛЕКАРА	29	4		4		1							
		ПОСЕТА	117219	9891		23286									
55	ИНСТИТУТ ЗА КАРДИОВАСКУЛАРНЕ БОЛЕСТИ "ДЕДИЊЕ"	ЛЕКАРА	20				15								
		ПОСЕТА	30081				17050								
56	КЛИНИКА ЗА НЕУРОЛОГИЈУ И ПСИХИЈАТРИЈУ ЗА ДЕЦУ И ОМЛАДИНУ	ЛЕКАРА	13								11				
		ПОСЕТА	26944								22093				
57	ГИНЕКОЛОШКО - АКУШЕРСКА КЛИНИКА " НАРОДНИ ФРОНТ"	ЛЕКАРА	23	23											
		ПОСЕТА	164433	2E+05											
58	УНИВЕРЗИТЕТСКА ДЕЧЈА КЛИНИКА	ЛЕКАРА	28												
		ПОСЕТА	159451												
59	СПЕЦИЈАЛНА БОЛНИЦА ЗА БОЛ. ЗАВИСНОСТИ	ЛЕКАРА	12												
		ПОСЕТА	60515												
60	СПЕЦИЈАЛНА БОЛНИЦА ЗА ЕНДЕМСКУ НЕФРОПАТИЈУ	ЛЕКАРА	5												
		ПОСЕТА	15898												
61	КЛИНИКА ЗА РЕХАБИЛИТАЦИЈУ "Др Мирослав Зотовић "	ЛЕКАРА	1			1									
		ПОСЕТА	140			140									
62	СТОМАТОЛОШКИ ФАКУЛТЕТ - Клиника за максилнофацијалну хирургију	ЛЕКАРА	2					2							
		ПОСЕТА	59355					59355							

**БРОЈ ЛЕКАРА И ПОСЕТА У КОНСУЛТАТИВНО-СПЕЦИЈАЛИСТИЧКОЈ ДЕЛАТНОСТИ У ЗДРАВСТВЕНИМ
УСТАНОВАМА У БЕОГРАДУ У 2008. ГОДИНИ**

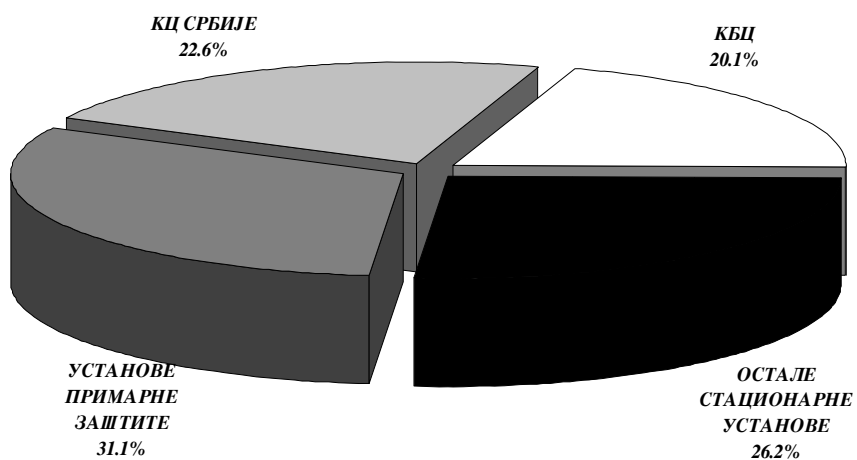
Табела 62- наставак 11

Р. бр.	ЗДРАВСТВЕНА УСТАНОВА	ЛЕКАРА ----- ПОСЕТА	ГРАНА СПЕЦИЈАЛИСТИЧКЕ ДЕЛАТНОСТИ												
			ОФТАЛМО ЛОГИЈА	ОПШТА ХИРУРГ ИЈА	ОТОРИН ОЛАРИНГ ОЛОГИЈА	ПЕДИЈА ТРИЈА	ПЛАСТИ ЧНА ХИРУРГ ИЈА	ПНЕУМО ФТИЗИО ЛОГИЈА	ПСИХИЈ АТРИЈА	РАДИОЛО ГИЈА	РЕХАБИ ЛИТАЦИ ЈА	РЕУМАТ ОЛОГИЈА	УРГЕНТ НА МЕДИЦ ИНА	УРОЛО ГИЈА	КОЖНО
0	1	2	16	17	18	19	20	21	22	23	24	25	26	27	28
53	ИНСТИТУТ ЗА РЕХАБИЛИТАЦИЈУ	ЛЕКАРА	1		1						1		1		
		ПОСЕТА	5329		4584						5665		2955		
54	ИНСТИТУТ ЗА ОНКОЛОГИЈУ И РАДИОЛОГИЈУ	ЛЕКАРА		4							16				
		ПОСЕТА		65277							18765				
55	ИНСТИТУТ ЗА КАРДНОВАСКУЛАРНЕ БОЛЕСТИ "ДЕДИЊЕ"	ЛЕКАРА		5											
		ПОСЕТА		13031											
56	КЛИНИКА ЗА НЕУРОЛОГИЈУ И ПСИХИЈАТРИЈУ ЗА ДЕЦУ И ОМЛАДИНУ	ЛЕКАРА								2					
		ПОСЕТА								4851					
57	ГИНЕКОЛОШКО - АКУШЕРСКА КЛИНИКА " НАРОДНИ ФРОНТ"	ЛЕКАРА													
		ПОСЕТА													
58	УНИВЕРЗИТЕТСКА ДЕЧЈА КЛИНИКА	ЛЕКАРА		9		19									
		ПОСЕТА		77275		82176									
59	СПЕЦИЈАЛНА БОЛНИЦА ЗА БОЛ. ЗАВИСНОСТИ	ЛЕКАРА								12					
		ПОСЕТА								60515					
60	СПЕЦИЈАЛНА БОЛНИЦА ЗА ЕНДЕМСКУ НЕФРОПАТИЈУ	ЛЕКАРА									2				3
		ПОСЕТА									1215				14683
61	КЛИНИКА ЗА РЕХАБИЛИТАЦИЈУ "Др Мирослав Зотовић "	ЛЕКАРА													
		ПОСЕТА													
62	СТОМАТ. ФАКУЛТЕТ - Клиника за максилофацијалну хирургију	ЛЕКАРА													
		ПОСЕТА													

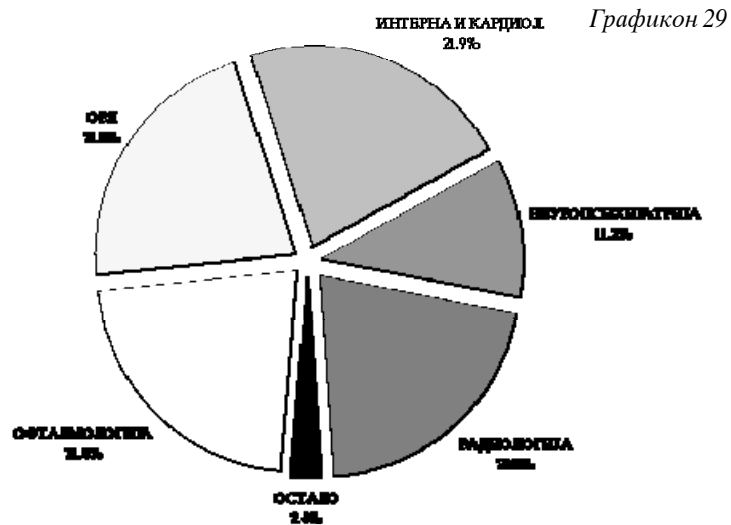
* Посао обавља лекар по уговору или је приказан у другој служби.

**ПОСЕТЕ У КОНСУЛТАТИВНО-СПЕЦИЈАЛИСТИЧКОЈ
ЗДРАВСТВЕНОЈ ЗАШТИТИ ПРЕМА ТИПУ ЗДРАВСТВЕНЕ
УСТАНОВЕ У БЕОГРАДУ У 2008. ГОДИНИ**

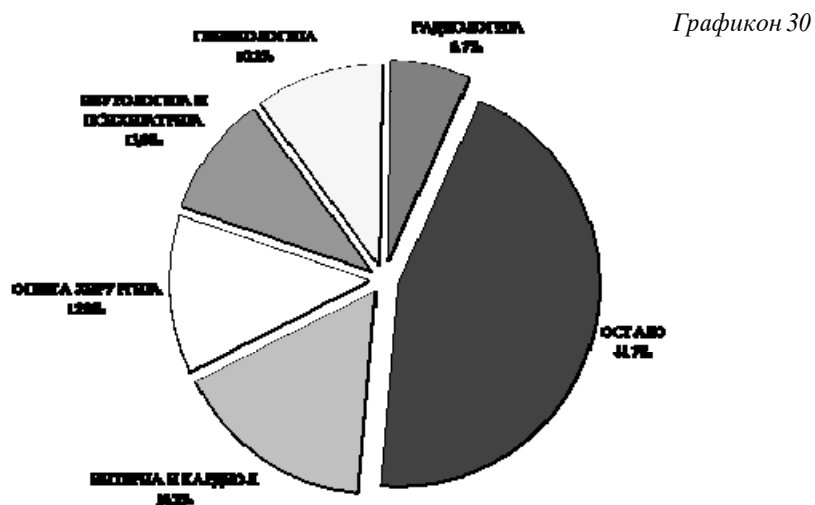
Графикон 28



**НАЈЧЕШЋЕ ВРСТЕ КОНСУЛТАТИВНО-СПЕЦИЈАЛИСТИЧКИХ
ПОСЕТА У ПРИМАРНОЈ ЗДРАВСТВЕНОЈ ЗАШТИТИ
У БЕОГРАДУ У 2008. ГОДИНИ**



**НАЈЧЕШЋЕ ВРСТЕ КОНСУЛТАТИВНО-СПЕЦИЈАЛИСТИЧКИХ
ПОСЕТА У СТАЦИОНАРНОЈ ЗДРАВСТВЕНОЈ ЗАШТИТИ
У БЕОГРАДУ У 2008. ГОДИНИ**



**СТАЦИОНАРНА
ЗДРАВСТВЕНА
ЗАШТИТА**

16

Стационарну здравствену заштиту становништву Београда у 2008. години, обезбеђивало је укупно 10328 медицинских радника, од којих је 8938 непосредно ангажовано уз постељу пацијента (232 раде на неонатолошким одељењима и 406 у дневним болницама). Од укупног броја запослених 23,4% су лекари, а остало чине медицински радници са вишом, средњом и нижом стручном спремом.

Током 2008. године стационарне здравствене установе су располагале са 10230 постеља (без дневних болница и неонатологије) на којима је лечено 277149 лица са просечном дужином хоспитализације од 10,3 дана. У односу на претходну годину број постеља је смањен за 225 (2,2%).

Од укупног броја хоспитализованих лица у 2008. години, умрло је 8605 пацијената (3,1%) .

Просечна заузетост болничких постеља (76,5%) и просечна дужина болничког третмана (10,3 дана), омогућили су да се по постељи оствари просечно 27 хоспитализација. Интензитет коришћења болничких постеља је неуједначен. Већа стопа коришћења (заузетост преко 85% дана у години), остварена је на онкологији Института за онкологију и радиологију Србије, на грудној хирургији Института за плућне болести и туберкулозу КЦС, на одељењима за физикалну медицину и рехабилитацију одраслих, геријатријским, акушерским одељењима, као и у Ургентном центру КЦС. У неким медицинским дисциплинама остварена је ниска стопа коришћења постеља (заузетост испод 65%), као што су гинекологија, пластична и реконструктивна хирургија, ОРЛ и офталмологија.

На 100 болесничких постеља (без дневне болнице и неонатологије) било је 19 лекара и 62 медицинске сестре. Током 2008. године по једном лекару је лечено у просеку 146 лица.

Капацитет дневних болница износи 1012 постеља-места. У дневним болницама је током 2008. године лечено 86640 лица (за 13921 или 19% више у односу на претходну годину) и остварено 359220 дана лечења.

Подаци приказани у табели овог поглавља, су добијени на основу Извештаја службе за болничко-стационарно лечење (обр. бр. 3-21-60).

**МЕДИЦИНСКИ РАДНИЦИ У СТАЦИОНАРНОЈ ЗДРАВСТВЕНОЈ ЗАШТИТИ ПРЕМА СТРУЧНОЈ СПРЕМИ И
ОДЕЉЕЊИМА У БЕОГРАДУ У 2008.ГОДИНИ**

Табела 63

Р бр.	БОЛНИЧКО ОДЕЉЕЊЕ	ЗДРАВСТВЕНА УСТАНОВА	УКУПНО	МЕДИЦИНСКИ РАДНИЦИ									
				ЛЕКАРИ				ВИША СТРУЧНА СПРЕМА		СРЕДЊА СТРУЧНА СПРЕМА		НИЖА СТРУЧНА СПРЕМА	
				СВЕГА	ОД ТОГА			СВЕГА	ОД ТОГА МЕДИЦИНС КЕ СЕСТРЕ- ТЕХНИЧАРИ	СВЕГА	ОД ТОГА МЕДИЦИНСК Е СЕСТРЕ- ТЕХНИЧАРИ		
					СПЕЦИЈАЛИ СТИ	НА СПЕЦИЈАЛ ИЗАЦИЈИ	ОПШТЕ МЕДИЦИНЕ						
0	1	2	3	4	5	6	7	8	9	10	11	12	
УКУПНО (1-34)			10328	2418	2126	158	134	1191	864	6682	5363	37	
СВЕГА СТАЦИОНАР (СА ДНЕВНОМ БОЛНИЦОМ И НЕОНАТОЛОГИЈОМ) (1-33)			8938	2070	1818	139	113	995	836	5840	5107	33	
СВЕГА СТАЦИОНАР БЕЗ ДНЕВНЕ БОЛНИЦЕ И НЕОНАТОЛОГИЈЕ (1-31)			8300	1894	1657	131	106	918	773	5455	4916	33	
1	ФИЗИКАЛНА МЕДИЦИНА И РЕХАБИЛИТАЦИ ЈА-ОДРАСЛИ	УКУПНО	412	69	67	2		101	11	242	201		
		ИНСТИТУТ ЗА РЕХАБИЛИТАЦИЈУ	202	31	30	1		31		140	100		
		СПЕЦИЈАЛНА БОЛНИЦА ЗА РЕХАБИЛИТАЦИЈУ И ОРТОПЕДПРОТЕТИКУ	56	15	15			3	3	38	37		
		КЛИНИКА ЗА РЕХАБИЛИТАЦИЈУ "Др Мирослав Зотовић"	116	17	16	1		44	6	55	55		
		КБЦ "ЗЕМУН"	38	6	6			23	2	9	9		
2	ФИЗИКАЛНА МЕДИЦИНА И РЕХАБИЛИТАЦИ ЈА-ДЕЦА	УКУПНО	109	15	15			40	10	54	49		
		ИНСТИТУТ ЗА ЗДРАВСТВЕНУ ЗАШТИТУ МАЈКЕ И ДЕТЕТА "Др Вукан Чучић"	9	3	3			5	5	1	1		
		СПЕЦ. БОЛНИЦА ЗА ЦЕРЕБРАЛНУ ПАРАЛИЗУ И РАЗВОЈНУ НЕУРОЛОГИЈУ	50	6	6			17	1	27	27		
		КЛИНИКА ЗА РЕХАБИЛИТАЦИЈУ "Др Мирослав Зотовић"	38	5	5			18	4	15	15		
		ЗАВОД ЗА ПСИХОФИЗИОЛОШКЕ ПОРЕМЕЂАЈЕ И ГОВОРНУ ПАТОЛОГИЈУ "Проф.др.Цветко Брајевић"	12	1	1					11	6		

МЕДИЦИНСКИ РАДНИЦИ У СТАЦИОНАРНОЈ ЗДРАВСТВЕНОЈ ЗАШТИТИ ПРЕМА СТРУЧНОЈ СПРЕМИ И ОДЕЉЕЊИМА У БЕОГРАДУ У 2008.ГОДИНИ

Табела 63 -наставак 1

Р бр	БОЛНИЧКО ОДЕЉЕЊЕ	ЗДРАВСТВЕНА УСТАНОВА	УКУПН О	МЕДИЦИНСКИ РАДНИЦИ									
				ЛЕКАРИ				ВИША СТРУЧНА СПРЕМА		СРЕДЊА СТРУЧНА СПРЕМА		НИЖА СТРУЧНА СПРЕМА	
				СВЕГА	ОД ТОГА			СВЕГА	ОД ТОГА МЕДИЦИНС КЕ СЕСТРЕ- ТЕХНИЧАРИ	СВЕГА	ОД ТОГА МЕДИЦИНС КЕ СЕСТРЕ- ТЕХНИЧАРИ		
					СПЕЦИЈА ЛИСТИ	НА СПЕЦИЈАЛ ИЗАЦИЈИ	ОПШТЕ МЕДИЦИ НЕ						
0	1	2	3	4	5	6	7	8	9	10	11	12	
3	ИНТЕРНА МЕДИЦИНА	УКУПНО	1227	317	261	31	25	124	124	780	776	6	
		ЗАВОД ЗА ЗДРАВСТВЕНУ ЗАШТИТУ СТУДЕНАТА	9	2	2				1	1	6	6	
		КБЦ "БЕЖАНИЈСКА КОСА"	182	53	51	1	1		14	14	115	113	
		КБЦ "Др Драгиша Мишовић" ДЕДИЊЕ	114	27	21	2	4		6	6	75	75	6
		КБЦ "ЗВЕЗДАРА"	225	46	43	3			37	37	142	142	
		КБЦ "ЗЕМУН"	170	41	35	2	4		13	13	116	114	
		СПЕЦ. БОЛНИЦА ЗА ИНТЕРНЕ БОЛЕСТИ МЛАДЕНОВАЦ	46	15	9	3	3		3	3	28	28	
		СПЕЦИЈАЛНА БОЛНИЦА ЗА ЕНДЕМСКУ НЕФРОПАТИЈУ -ЛАЗАРЕВАЦ	22	5	1	2	2		1	1	16	16	
		КЦС-ИНСТИТУТ ЗА ХЕМАТОЛОГИЈУ	122	20	17	3			5	5	97	97	
		КЦС-ИНСТИТУТ ЗА АЛЕРГОЛОГИЈУ И ИМУНОЛОГИЈУ	35	13	9				4	2	2	20	20
		КЦС-ИНСТИТУТ ЗА ЕНДОКРИНОЛОГИЈУ, ДИЈАБЕТ И БОЛЕСТИ МЕТАБОЛИЗМА	91	33	25	8			12	12	46	46	
		КЦС-ИНСТИТУТ ЗА БОЛЕСТИ ДИГЕСТИВНОГ СИСТЕМА	60	14	12	2			7	7	39	39	
		КЦС-ИНСТИТУТ ЗА КАРДИОВАСКУЛАРНЕ БОЛЕСТИ	109	37	27	5	5		20	20	52	52	
		КЦС-ИНСТИТУТ ЗА УРОЛОГИЈУ И НЕФРОЛОГИЈУ	42	11	9				3	3	28	28	

МЕДИЦИНСКИ РАДНИЦИ У СТАЦИОНАРНОЈ ЗДРАВСТВЕНОЈ ЗАШТИТИ ПРЕМА СТРУЧНОЈ СПРЕМИ И ОДЕЉЕЊИМА У БЕОГРАДУ У 2008.ГОДИНИ

Табела 63 - наставак 2

Р бр	БОЛНИЧКО ОДЕЉЕЊЕ	ЗДРАВСТВЕНА УСТАНОВА	УКУПНО	МЕДИЦИНСКИ РАДНИЦИ									
				ЛЕКАРИ				ВИША СТРУЧНА СПРЕМА		СРЕДЊА СТРУЧНА СПРЕМА		НИЖА СТРУЧНА СПРЕМА	
				СВЕГА	ОД ТОГА			СВЕГА	ОД ТОГА МЕДИЦИНС КЕ СЕСТРЕ- ТЕХНИЧАРИ	СВЕГА	ОД ТОГА МЕДИЦИНС КЕ СЕСТРЕ- ТЕХНИЧАРИ		
					СПЕЦИЈАЛ ИСТИ	НА СПЕЦИЈАЛИ ЗАШТИ	ОПШТЕ МЕДИЦИ НЕ						
0	1	2	3	4	5	6	7	8	9	10	11	12	
4	ПЕДИЈАТРИЈА	УКУПНО	647	136	120	12	4	75	74	435	404	1	
		КБЦ "Др Драгиша Мишовић" - ДЕДИЊЕ	73	10	8	2			19	19	43	43	1
		КБЦ "ЗВЕЗДАРА"	22	4	4				3	2	15		
		КБЦ "ЗЕМУН"	31	5	5				2	2	24	8	
		УНИВЕРЗИТЕТСКА ДЕЧЈА КЛИНИКА	135	37	35	2			18	18	80	80	
		ИНСТИТУТ ЗА НЕОНАТОЛОГИЈУ	171	28	24		4		14	14	129	129	
		ИНСТИТУТ ЗА ЗДРАВСТВЕНУ ЗАШТИТУ МАЈКЕ И ДЕТЕТА "Др Вукан Чупић"	215	52	44	8			19	19	144	144	
5	ГЕРИЈАТРИЈА	УКУПНО	79	21	20	1		10	10	48	48		
		КБЦ "ЗВЕЗДАРА"	60	16	15	1			9	9	35	35	
		КБЦ "ЗЕМУН"	19	5	5				1	1	13	13	
6	РЕУМАТОЛОГИЈА	ИНСТИТУТ ЗА РЕУМАТОЛОГИЈУ	98	33	30	2	1	10	10	55	54		
7	КОЖНЕ И ВЕНЕРИЧНЕ БОЛЕСТИ- ОДРАСЛИ	УКУПНО	68	20	20			8	8	40	40		
		КЦС-ИНСТИТУТ ЗА ДЕРМАТОВЕНЕРОЛОГИЈУ	56	16	16				6	6	34	34	
		КБЦ "ЗВЕЗДАРА"	12	4	4				2	2	6	6	

МЕДИЦИНСКИ РАДНИЦИ У СТАЦИОНАРНОЈ ЗДРАВСТВЕНОЈ ЗАШТИТИ ПРЕМА СТРУЧНОЈ СПРЕМИ И ОДЕЉЕЊИМА У БЕОГРАДУ У 2008.ГОДИНИ

Табела 63 - наставак 3

Р бр.	БОЛНИЧКО ОДЕЉЕЊЕ	ЗДРАВСТВЕНА УСТАНОВА	УКУПНО	МЕДИЦИНСКИ РАДНИЦИ									
				ЛЕКАРИ				ВИША СТРУЧНА СПРЕМА		СРЕДЊА СТРУЧНА СПРЕМА		НИЖА СТРУЧНА СПРЕМА	
				СВЕГА	ОД ТОГА			СВЕГА	ОД ТОГА МЕДИЦИНСКЕ СЕСТРЕ-ТЕХНИЧАРИ	СВЕГА	ОД ТОГА МЕДИЦИНСКЕ СЕСТРЕ-ТЕХНИЧАРИ		
					СПЕЦИЈАЛИСТИ	НА СПЕЦИЈАЛИЗАЦИЈИ	ОПШТЕ МЕДИЦИНЕ						
0	1	2	3	4	5	6	7	8	9	10	11	12	
9	НЕУРОЛОГИЈА - ОДРАСЛИ	УКУПНО	433	104	77	16	11	33	23	295	278	1	
		КБЦ "Др Драгиша Мишовић" - ДЕДИЊЕ	16	6	6				1	1	8	8	1
		КБЦ "ЗВЕЗДАРА"	22	5	5				3	3	14	14	
		КБЦ "ЗЕМУН"	48	8	6	1	1	2	2	2	38	38	
		КЦС-ИНСТИТУТ ЗА НЕУРОЛОГИЈУ	88	25	20	3	2	12	12	51	51		
	СПЕЦ. БОЛ. ЗА ЦЕРЕБРОВАСКУЛАРНЕ БОЛЕСТИ "Свети Сава"	259	60	40	12	8	15	5	184	167			
10	НЕУРОЛОГИЈА-ДЕЦА	КЛИНИКА ЗА НЕУРОЛОГИЈУ И ПСИХИЈАТРИЈУ ЗА ДЕЦУ И ОМЛАДИНУ	16	6	5	1		2		8			
11	ПСИХИЈАТРИЈА-ОДРАСЛИ	УКУПНО	406	93	79	7	7	43	36	266	263	4	
		КБЦ "Др Драгиша Мишовић" - ДЕДИЊЕ	25	4	3	1		5	5	16	16		
		КБЦ "ЗВЕЗДАРА"	14	3	2	1		1	1	10	10		
		СПЕЦИЈАЛНА БОЛНИЦА ЗА БОЛЕСТИ ЗАВИСНОСТИ	38	8	6	2		4	2	25	23	1	
		КЦС-ИНСТИТУТ ЗА ПСИХИЈАТРИЈУ	63	18	17	1		9	6	36	36		
		СПЕЦИЈАЛНА БОЛНИЦА ЗА ПСИХИЈАТРИЈСКЕ БОЛЕСТИ "Др Лаза Лазаревић"	217	47	41	2	4	14	12	154	153	2	
	ИНСТИТУТ ЗА МЕНТАЛНО ЗДРАВЉЕ	49	13	10		3	10	10	25	25	1		
12	ПСИХИЈАТРИЈА-ДЕЦА	УКУПНО	19	5	4		1	3	3	11	7		
		ИНСТИТУТ ЗА МЕНТАЛНО ЗДРАВЉЕ	13	3	2		1	3	3	7	7		
		КЛИНИКА ЗА НЕУРОЛОГИЈУ И ПСИХИЈАТРИЈУ ЗА ДЕЦУ И ОМЛАДИНУ	6	2	2					4			
13	ПНЕУМОФИЗИОЛОГИЈА	КЦС-ИНСТИТУТ ЗА ПЛУЋНЕ БОЛЕСТИ И ТУБЕРКУЛОЗУ	139	31	27	2	2	14	13	94	94		

**МЕДИЦИНСКИ РАДНИЦИ У СТАЦИОНАРНОЈ ЗДРАВСТВЕНОЈ ЗАШТИТИ ПРЕМА СТРУЧНОЈ СПРЕМИ И
ОДЕЉЕЊИМА У БЕОГРАДУ У 2008.ГОДИНИ**

Табела 63 - наставак 4

Р бр.	БОЛНИЧКО ОДЕЉЕЊЕ	ЗДРАВСТВЕНА УСТАНОВА	УКУПНО	МЕДИЦИНСКИ РАДНИЦИ									
				ЛЕКАРИ				ВИША СТРУЧНА СПРЕМА		СРЕДЊА СТРУЧНА СПРЕМА		НИЖА СТРУЧНА СПРЕМА	
				СВЕГА	ОД ТОГА			СВЕГА	ОД ТОГА МЕДИЦИНС КЕ СЕСТРЕ- ТЕХНИЧАРИ	СВЕГА	ОД ТОГА МЕДИЦИНС КЕ СЕСТРЕ- ТЕХНИЧАРИ		
					СПЕЦИЈА ЛИСТИ	НА СПЕЦИЈАЛИ ЗАШТИ	ОПШТЕ МЕДИЦИ НЕ						
0	1	2	3	4	5	6	7	8	9	10	11	12	
14	ЗАРАЗНЕ БОЛЕСТИ	КЦС-ИНСТИТУТ ЗА ИНФЕКТИВНЕ И ТРОПСКЕ БОЛЕСТИ	126	20	18	2		16	16	90	90		
15	АКУШЕРСТВО	УКУПНО	184	40	40			9	9	134	9	1	
		ДЗ ЛАЗАРЕВАЦ-ВАНБОЛНИЧКО ПОРОДИШНИЦЕ	9	1	1					8	8		
		КБЦ "Др Драгиша Мишовић" - ДЕДИЊЕ	2	1	1								1
		КБЦ "ЗВЕЗДАРА"	23	5	5						18		
		КБЦ "ЗЕМУН"	34	9	9				1	1	24		
		КЦС-ИНСТИТУТ ЗА ГИНЕКОЛОГИЈУ И АКУШЕРСТВО	47	10	10				4	4	33		
ГИНЕКОЛОШКО АКУШЕРСКА КЛИНИКА "НАРОДНИ ФРОНТ"	69	14	14				4	4	51	1			
16	ГИНЕКОЛОГИЈА	УКУПНО	543	156	141	10	5	41	41	345	106	1	
		КБЦ "Др Драгиша Мишовић" - ДЕДИЊЕ	71	8	8				2	2	60	60	1
		КБЦ "ЗВЕЗДАРА"	47	12	12				5	5	30		
		КБЦ "ЗЕМУН"	11	3	2			1	1	1	7	2	
		КЦС-ИНСТИТУТ ЗА ГИНЕКОЛОГИЈУ И АКУШЕРСТВО	212	61	54	3	4	19	19	132	17		
		ГИНЕКОЛОШКО АКУШЕРСКА КЛИНИКА "НАРОДНИ ФРОНТ"	183	67	61	6			14	14	102	13	
ИНСТИТУТ ЗА ЗДРАВСТВЕНУ ЗАШТИТУ МАЈКЕ И ДЕТЕТА "Др Вукан Чутић"	19	5	4	1					14	14			
17	ДЕЧЈА ХИРУРГИЈА	УКУПНО	352	76	68	5	3	21	21	255	249		
		УНИВЕРЗИТЕТСКА ДЕЧЈА КЛИНИКА	137	32	31	1		10	10	95	89		
		ИНСТИТУТ ЗА ЗДРАВСТВЕНУ ЗАШТИТУ МАЈКЕ И ДЕТЕТА "Др Вукан Чутић"	215	44	37	4	3	11	11	160	160		

МЕДИЦИНСКИ РАДНИЦИ У СТАЦИОНАРНОЈ ЗДРАВСТВЕНОЈ ЗАШТИТИ ПРЕМА СТРУЧНОЈ СПРЕМИ И ОДЕЉЕЊИМА У БЕОГРАДУ У 2008.ГОДИНИ

Табела 63 - наставак 5

Р бр.	БОЛНИЧКО ОДЕЉЕЊЕ	ЗДРАВСТВЕНА УСТАНОВА	УКУПНО	МЕДИЦИНСКИ РАДНИЦИ								
				ЛЕКАРИ			ВИША СТРУЧНА СПРЕМА		СРЕДЊА СТРУЧНА СПРЕМА		НИЖА СТРУЧНА СПРЕМА	
				СВЕГА	ОД ТОГА		СВЕГА	ОД ТОГА МЕДИЦИНСКЕ СЕСТРЕ-ТЕХНИЧАРИ	СВЕГА	ОД ТОГА МЕДИЦИНСКЕ СЕСТРЕ-ТЕХНИЧАРИ		
					СПЕЦИЈАЛИСТИ	НА СПЕЦИЈАЛИЗАЦИЈИ						ОПШТЕ МЕДИЦИНЕ
0	1	2	3	4	5	6	7	8	9	10	11	12
18	МАКСИЛОФАЦИЈАЛНА ХИРУРГИЈА	КЛИНИКА ЗА МАКСИЛОФАЦИЈАЛНУ ХИРУРГИЈУ СТОМАТОЛОШКОГ ФАКУЛТЕТА	25	2	2			1	1	21	21	1
19	НЕУРОХИРУРГИЈА	УКУПНО	185	27	21	3	3	13	13	145	145	
		КЦС-ИНСТИТУТ ЗА НЕУРОХИРУРГИЈУ	154	20	18	2		11	11	123	123	
		КБЦ "ЗЕМУН"	31	7	3	1	3	2	2	22	22	
20	ОФТАЛМОЛОГИЈА-ОДРАСЛИ	УКУПНО	126	35	34	1		19	19	72	72	
		КЦС-ИНСТИТУТ ЗА ОЧНЕ БОЛЕСТИ	98	28	27	1		13	13	57	57	
		КБЦ "ЗВЕЗДАРА"	28	7	7			6	6	15	15	
21	ОФТАЛМОЛОГИЈА-ДЕЦА	УКУПНО	14	6	6			1	1	7	7	
		ИНСТИТУТ ЗА ЗДРАВСТВЕНУ ЗАШТИТУ МАЛОГ И ДЕТЕТА "Др. Војислав Чижовић"	2	2	2							
		КЦС-ИНСТИТУТ ЗА ОЧНЕ БОЛЕСТИ	12	4	4			1	1	7	7	
22	ОПШТА ХИРУРГИЈА	УКУПНО	1252	255	221	13	21	171	171	814	812	12
		КБЦ "Др Драгиша Мишовић" - ДЕДИЊЕ	145	23	22	1		12	12	100	100	10
		КБЦ "БЕЖАНИЈСКА КОСА"	79	19	19			7	7	53	53	
		КБЦ "ЗВЕЗДАРА"	118	24	22	2		18	18	74	74	2
		КБЦ "ЗЕМУН"	96	17	14	1	2	7	7	72	70	
		КЦС-ИНСТИТУТ ЗА КАРДИОВАСКУЛАРНЕ БОЛЕСТИ	146	28	25	3		18	18	100	100	
		КЦС-ИНСТИТУТ ЗА БОЛЕСТИ ДИГЕСТИВНОГ СИСТЕМА	185	35	30	2	3	18	18	132	132	
		ЗАВОД ЗА ЗДРАВСТВЕНУ ЗАШТИТУ СТУДЕНАТА	7	1	1			2	2	4	4	
		КЦС-ИНСТИТУТ ЗА ЕНДОКРИНОЛОГИЈУ, ДИЈАБЕТ И БОЛЕСТИ МЕТАБОЛИЗМА	19	5	4		1	1	1	13	13	
ИНСТИТУТ ЗА КАРДИОВАСКУЛАРНЕ БОЛЕСТИ "ДЕДИЊЕ"	457	103	84	4	15	88	88	266	266			

**МЕДИЦИНСКИ РАДНИЦИ У СТАЦИОНАРНОЈ ЗДРАВСТВЕНОЈ ЗАШТИТИ ПРЕМА СТРУЧНОЈ СПРЕМИ И
ОДЕЉЕЊИМА У БЕОГРАДУ У 2008.ГОДИНИ**

Табела 63 - наставак 6

Р бр.	БОЛНИЧКО ОДЕЉЕЊЕ	ЗДРАВСТВЕНА УСТАНОВА	УКУПНО	МЕДИЦИНСКИ РАДНИЦИ									
				ЛЕКАРИ				ВИША СТРУЧНА СПРЕМА		СРЕДЊА СТРУЧНА СПРЕМА		НИЖА СТРУЧНА СПРЕМА	
				СВЕГА	ОД ТОГА			СВЕГА	ОД ТОГА МЕДИЦИНС КЕ СЕСТРЕ- ТЕХНИЧАРИ	СВЕГА	ОД ТОГА МЕДИЦИНС КЕ СЕСТРЕ- ТЕХНИЧАРИ		
					СПЕЦИЈА ЛИСТИ	НА СПЕЦИЈАЛНИ ЗАЦИЈИ	ОПШТЕ МЕДИЦИ НЕ						
0	1	2	3	4	5	6	7	8	9	10	11	12	
23	ОРТОПЕДИЈА И ТРАУМАТОЛОГИЈА	УКУПНО	561	126	118	2	6	38	38	397	393		
		ИНСТИТУТ ЗА ОРТОПЕДСКО-ХИРУРШКЕ БОЛЕСТИ "БАЊИЦА"	350	75	75			20	20	255	255		
		КЦС-ИНСТИТУТ ЗА ОРТОПЕДСКУ ХИРУРГИЈУ И ТРАУМАТОЛОГИЈУ	136	29	23	1	5	12	12	95	91		
		КБЦ "БЕЖАНИЈСКА КОСА"	21	5	5			2	2	14	14		
		КБЦ "ЗВЕЗДАРА"	16	6	5	1		2	2	10	10		
		КБЦ "ЗЕМУН"	36	11	10		1	2	2	23	23		
24	ГРУДНА ХИРУРГИЈА	УКУПНО	66	10	9	1		6	6	50	50		
		КЦС-ИНСТИТУТ ЗА ПЛУЋНЕ БОЛЕСТИ И ТУБЕРКУЛОЗУ	50	7	6	1		5	5	38	38		
		КБЦ "БЕЖАНИЈСКА КОСА"	16	3	3			1	1	12	12		
25	ПЛАСТИЧНА И РЕКОНСТ.ХИР.	КЦС-ЦЕНТАР ЗА ОПОКОТИНЕ ПЛАСТИЧНУ И РЕКОНСТРУКТИВНУ ХИРУРГИЈУ	67	18	17	1		6	6	43	43		
26	ОТОРИНОЛАРИНГ О-ЛОГИЈА- ОДРАСЛИ	УКУПНО	186	42	36	1	5	24	22	118	115	2	
		КБЦ "Др Драгиша Мишовић" - ДЕДИЊЕ	30	8	6		2	1	1	19	19	2	
		КБЦ "ЗВЕЗДАРА"	33	6	5	1		7	5	20	17		
		КБЦ "ЗЕМУН"	33	8	8			5	5	20	20		
		КЦС-ИНСТИТУТ ЗА ОРЛ И МАКСИЛОФАЦИЈАЛНУ ХИРУРГИЈУ	90	20	17		3	11	11	59	59		

**МЕДИЦИНСКИ РАДНИЦИ У СТАЦИОНАРНОЈ ЗДРАВСТВЕНОЈ ЗАШТИТИ ПРЕМА СТРУЧНОЈ СПРЕМИ И
ОДЕЉЕЊИМА У БЕОГРАДУ У 2008.ГОДИНИ**

Табела 63 - наставак 7

Р бр.	БОЛНИЧКО ОДЕЉЕЊЕ	ЗДРАВСТВЕНА УСТАНОВА	УКУПНО	МЕДИЦИНСКИ РАДНИЦИ								
				ЛЕКАРИ				ВИША СТРУЧНА СПРЕМА		СРЕДЊА СТРУЧНА СПРЕМА		НИЖА СТРУЧНА СПРЕМА
				СВЕГА	ОД ТОГА			СВЕГА	ОД ТОГА МЕДИЦИНС КЕ СЕСТРЕ- ТЕХНИЧАРИ	СВЕГА	ОД ТОГА МЕДИЦИНС КЕ СЕСТРЕ- ТЕХНИЧАРИ	
					СПЕЦИЈА ЛИСТИ	НА СПЕЦИЈАЛИЗ АЦИЈИ	ОПШТЕ МЕДИЦИ НЕ					
0	1	2	3	4	5	6	7	8	9	10	11	12
27	ОТОРИНОЛАРИНГО- ЛОГИЈА-ДЕЦА	УКУПНО	23	8	7	1		2	2	13	13	
		КЦС-ИНСТИТУТ ЗА ОРЛ И МАКСИЛОФАЦИЈАЛНУ ХИРУРГИЈУ	16	3	3			1	1	12	12	
		ИНСТИТУТ ЗА ЗДРАВСТВЕНУ ЗАШТИТУ МАЈКЕ И ДЕТЕТА "Др Вукан Чушић"	7	5	4	1		1	1	1	1	
28	УРОЛОГИЈА	УКУПНО	229	46	44		2	15	15	165	165	3
		КБЦ "БЕЖАНИЈСКА КОСА"	24	8	8			2	2	14	14	
		КБЦ "Др Драгиша Мишовић" - ДЕДИЊЕ	36	6	6			1	1	26	26	3
		КБЦ "ЗВЕЗДАРА"	33	8	8			6	6	19	19	
		КБЦ "ЗЕМУН"	17	6	5		1	1	1	10	10	
		КЦС-ИНСТИТУТ ЗА УРОЛОГИЈУ И НЕФРОЛОГИЈУ	119	18	17		1	5	5	96	96	
29	ОНКОЛОГИЈА	УКУПНО	377	95	72	13	10	45	44	236	195	1
		ИНСТИТУТ ЗА ОНКОЛОГИЈУ И РАДИОЛОГИЈУ СРБИЈЕ	362	92	69	13	10	44	43	226	185	
		КБЦ "БЕЖАНИЈСКА КОСА"	15	3	3			1	1	10	10	1
30	ПРОФЕСИОНАЛНЕ БОЛЕСТИ	КЦС-ИНСТИТУТ ЗА МЕДИЦИНУ РАДА И РАДИОЛОШКУ ЗАШТИТУ	15	8	6	2		2	1	5	5	

МЕДИЦИНСКИ РАДНИЦИ У СТАЦИОНАРНОЈ ЗДРАВСТВЕНОЈ ЗАШТИТИ ПРЕМА СТРУЧНОЈ СПРЕМИ И ОДЕЉЕЊИМА У БЕОГРАДУ У 2008.ГОДИНИ

Табела 63 - наставак 8

Р бр.	БОЛНИЧКО ОДЕЉЕЊЕ	ЗДРАВСТВЕНА УСТАНОВА	УКУПНО	МЕДИЦИНСКИ РАДНИЦИ									
				ЛЕКАРИ				ВИША СТРУЧНА СПРЕМА		СРЕДЊА СТРУЧНА СПРЕМА		НИЖА СТРУЧНА СПРЕМА	
				СВЕГА	ОД ТОГА			СВЕГА	ОД ТОГА МЕДИЦИНСКЕ СЕСТРЕ-ТЕХНИЧАРИ	СВЕГА	ОД ТОГА МЕДИЦИНСКЕ СЕСТРЕ-ТЕХНИЧАРИ		
					СПЕЦИЈАЛИСТИ	НА СПЕЦИЈАЛИЗАЦИЈИ	ОПШТЕ МЕДИЦИНЕ						
0	1	2	3	4	5	6	7	8	9	10	11	12	
31	УРГЕНТНА МЕДИЦИНА	УКУПНО	316	74	72	2		25	25	217	212		
		КЦС-ИНСТИТУТ ЗА АЛЕРГОЛОГИЈУ И ИМУНОЛОГИЈУ	8	2	2				1	1	5	5	
		КЦС-ИНСТИТУТ ЗА ХЕМАТОЛОГИЈУ	8	2	2						6	6	
		КЦС-ИНСТИТУТ ЗА ЕНДОКРИНОЛОГИЈУ, ДИЈАБЕТ И БОЛЕСТИ МЕТАБОЛИЗМА	22	4	4				3	3	15	15	
		КЦС-ИНСТИТУТ ЗА БОЛЕСТИ ДИГЕСТИВНОГ СИСТЕМА	81	24	24				8	8	49	49	
		КЦС-ИНСТИТУТ ЗА КАРДИОВАСКУЛАРНЕ БОЛЕСТИ	87	22	20	2			7	7	58	58	
		КЦС-ИНСТИТУТ ЗА ОРТОПЕДСКУ ХИРУРГИЈУ И ТРАУМАТОЛОГИЈУ	51	11	11				1	1	39	34	
		КЦС-ИНСТИТУТ ЗА НЕУРОЛОГИЈУ	34	6	6				3	3	25	25	
КЦС-ИНСТИТУТ ЗА НЕУРОХИРУРГИЈУ	25	3	3				2	2	20	20			
32	НЕОНАТОЛОГИЈА	УКУПНО	232	44	39	4	1	14	11	174			
		КБЦ "Др Драгиша Мишовић" - ДЕДИЊЕ	6	6	5		1						
		КБЦ "ЗВЕЗДАРА"	38	8	8				4	4	26		
		КБЦ "ЗЕМУН"	23	7	7						16		
		КЦС-ИНСТИТУТ ЗА ГИНЕКОЛОГИЈУ И АКУШЕРСТВО	81	8	8				5	5	68		
		ГИНЕКОЛОШКО АКУШЕРСКА КЛИНИКА "НАРОДНИ ФРОНТ"	84	15	11	4			5	2	64		
Д.З. "Др Ђорђе Ковачевић" - ЛАЗАРЕВАЦ *													

*Посао обавља кадар са акушерског одељења

**МЕДИЦИНСКИ РАДНИЦИ У СТАЦИОНАРНОЈ ЗДРАВСТВЕНОЈ ЗАШТИТИ ПРЕМА СТРУЧНОЈ СПРЕМИ И
ОДЕЉЕЊИМА У БЕОГРАДУ У 2008.ГОДИНИ**

Табела 63 - наставак 9

Р бр.	БОЛНИЧКО ОДЕЉЕЊЕ	ЗДРАВСТВЕНА УСТАНОВА	УКУПНО	МЕДИЦИНСКИ РАДНИЦИ									
				ЛЕКАРИ				ВИША СТРУЧНА СПРЕМА		СРЕДЊА СТРУЧНА СПРЕМА		НИЖА СТРУЧНА СПРЕМА	
				СВЕГА	ОД ТОГА			СВЕГА	ОД ТОГА МЕДИЦИНС КЕ СЕСТРЕ- ТЕХНИЧАРИ	СВЕГА	ОД ТОГА МЕДИЦИНС КЕ СЕСТРЕ- ТЕХНИЧАРИ		
					СПЕЦИЈА ЛИСТИ	НА СПЕЦИЈАЛ ЗАЦИЈИ	ОПШТЕ МЕДИЦИ НЕ						
0	1	2	3	4	5	6	7	8	9	10	11	12	
33	Д Н Е В Н А Б О Л Н И Ц А	УКУПНО	406	132	122	4	6	63	52	211	191		
		КВС "Др. Драгиша Мишовић" -ДЕДИЊЕ	39	16	16				1	1	22	22	
		КБЦ "БЕЖАНИЈСКА КОСА"	10	4	4				1	1	5	5	
		КБЦ "ЗВЕЗДАРА"	4	3	3				1	1			
		КБЦ "ЗЕМУН"	10	5	5						5	4	
		КЦС-ИНСТИТУТ ЗА ХЕМАТОЛОГИЈУ	6	1	1						5	5	
		КЦС-ИНСТИТУТ ЗА АЛЕРГОЛОГИЈУ И ИМУНОЛОГИЈУ	1								1	1	
		КЦС-ИНСТИТУТ ЗА БОЛЕСТИ ДИГЕСТИВНОГ СИСТЕМА	5	1	1				1	1	3	3	
		КЦС-ИНСТИТУТ ЗА УРОЛОГИЈУ И НЕФРОЛОГИЈУ	66	10	10				4	4	52	52	
		КЦС-ИНСТИТУТ ЗА ПСИХИЈАТРИЈУ	18	9	9				5	2	4	4	
		КЦС-ИНСТИТУТ ЗА ЕНДОКРИНОЛОГИЈУ, ДИЈАБЕТ И БОЛЕСТИ МЕТАБОЛИЗМА	8	5	5				3	3			
		КЦС-ИНСТИТУТ ЗА ПЛУЋНЕ БОЛЕСТИ И ТУБЕРКУЛОЗУ	7	3	3				1	1	3	3	
		КЦС-ИНСТИТУТ ЗА ОРЛ И МАКСИЛОФАЦИЈАЛНУ ХИРУРГИЈУ	1								1	1	
		КЦС-ИНСТИТУТ ЗА ГИНЕКОЛОГИЈУ И АКУШЕРСТВО	3	1	1						2		

МЕДИЦИНСКИ РАДНИЦИ У СТАЦИОНАРНОЈ ЗДРАВСТВЕНОЈ ЗАШТИТИ ПРЕМА СТРУЧНОЈ СПРЕМИ И ОДЕЉЕЊИМА У БЕОГРАДУ У 2008.ГОДИНИ

Табела 63 - наставак 9.1

Р бр.	БОЛНИЧКО ОДЕЉЕЊЕ	ЗДРАВСТВЕНА УСТАНОВА	УКУПНО	МЕДИЦИНСКИ РАДНИЦИ									
				ЛЕКАРИ				ВИША СТРУЧНА СПРЕМА		СРЕДЊА СТРУЧНА СПРЕМА		НИЖА СТРУЧНА СПРЕМА	
				СВЕГА	ОД ТОГА			СВЕГА	ОД ТОГА МЕДИЦИНС КЕ СЕСТРЕ- ТЕХНИЧАРИ	СВЕГА	ОД ТОГА МЕДИЦИНС КЕ СЕСТРЕ- ТЕХНИЧАРИ		
					СПЕЦИЈА ЛИСТИ	НА СПЕЦИЈА ЛИЗАЦИЈИ	ОПШТЕ МЕДИЦИ НЕ						
0	1	2	3	4	5	6	7	8	9	10	11	12	
33	Д Н Е В Н А Б О Л Н И Ц А	КЦС-ИНСТИТУТ ЗА КАРДИОВАСКУЛАРНЕ БОЛЕСТИ	3	1	1						2	2	
		КЦС-ИНСТИТУТ ЗА НЕУРОЛОГИЈУ	6	2	2				2	2	2	2	
		КЦС-ИНСТИТУТ ЗА ОЧНЕ БОЛЕСТИ	2						2	2			
		КЦС-ИНСТИТУТ ЗА ИНФЕКТИВНЕ И ТРОПСКЕ БОЛЕСТИ	2	1	1						1	1	
		ГИНЕКОЛОШКО АКУШЕРСКА КЛИНИКА "НАРОДНИ ФРОНТ"	19	7	6	1			3	3	9	2	
		КЛИНИКА ЗА НЕУРОЛОГИЈУ И ПСИХИЈАТРИЈУ ЗА ДЕТУ И ОМЛАДИНУ	6	3	3				1		2		
		УНИВЕРЗИТЕТСКА ДЕЧА КЛИНИКА	16	1	1				2	2	13	13	
		ИНСТИТУТ ЗА ОНКОЛОГИЈУ И РАДИОЛОГИЈУ	12	3	3				3	3	6	6	
		СПЕЦИЈАЛНА БОЛНИЦА ЗА ПСИХИЈАТРИЈСКЕ БОЛЕСТИ "Др. Лаза Лазаревић"	12	6	6				6	6			
		ИНСТИТУТ ЗА ЗДРАВСТВЕНУ ЗАШТИТУ МАЈКЕ И ДЕТЕТА СРБИЈЕ "Др. Вукан Чупић"	7	3	3				1	1	3	2	
		ИНСТИТУТ ЗА МЕНТАЛНО ЗДРАВЉЕ	46	23	22			1	14	14	9	9	
		СПЕЦИЈАЛНА БОЛНИЦА ЗА ЕНДЕМСКУ НЕФРОПАТИЈУ ЛАЗАРЕВАЦ-ДИЈАЛИЗА	29	6	3	1	2		2	2	21	21	
		СПЕЦИЈАЛНА БОЛНИЦА ЗА БОЛЕСТИ ЗАВИСНОСТИ	11	5	5				1	1	5	5	
		СПЕЦ. БОЛНИЦА ЗА ЦЕРЕБРАЛНУ ПАРАЛИЗУ И РАЗВОЈНУ НЕУРОЛОГИЈУ	17	2	1	1			8	1	7	7	
		СПЕЦ. БОЛНИЦА ЗА ИНТЕРНЕ БОЛЕСТИ-МЛАДЕНОВАЦ- ХЕМОДИЈАЛИЗА	15	4	2		2		1	1	10	10	
ДЗ. "БАРАЈЕВО" -ХЕМОДИЈАЛИЗА	9	2	2						7				
ДЗ. "ОБРЕНОВАЦ" -ХЕМОДИЈАЛИЗА	16	5	3	1	1				11	11			
34	ОСТАЛА ОДЕЉЕЊА *		1390	348	308	19	21	196	28	842	256	4	

* У функцији свих одељења

**БРОЈ ПОСТЕЉА, БОЛНИЧКИХ ДАНА И КРЕТАЊЕ БОЛЕСНИКА У СТАЦИОНАРНОЈ ЗДРАВСТВЕНОЈ ЗАШТИТИ
У БЕОГРАДУ У 2008. ГОДИНИ**

Табела 64

Р. бр.	БОЛНИЧКО ОДЕЉЕЊЕ	ЗДРАВСТВЕНА УСТАНОВА	ПОСТЕЉЕ	БОЛНИЧКИ ДАНИ	КРЕТАЊЕ БОЛЕСНИКА		
					НОВОПРИ- МЉЕНИ	ИСПИСАНИ	
						УКУПНО	ОД ТОГА УМРЛИ
0	1	2	3	4	5	6	7
	УКУПНО (1-33)		11705	3311883	382575	382804	8647
	СВЕГА СТАЦИОНАР БЕЗ ДНЕВНЕ БОЛНИЦЕ И НЕОНАТОЛОГИЈЕ		10230	2857099	276786	277149	8605
1	ФИЗИКАЛНА МЕДИЦИНА И РЕХАБИЛИТАЦИЈА- ОДРАСЛИ	УКУПНО	990	314674	11232	11272	59
		ИНСТИТУТ ЗА РЕХАБИЛИТАЦИЈУ	540	163395	8704	8734	44
		СПЕЦИЈАЛНА БОЛНИЦА ЗА РЕХАБИЛИТАЦИЈУ И ОРТОПЕДСКУ ПРОТЕТИКУ	180	59412	396	404	4
		КЛИНИКА ЗА РЕХАБИЛИТАЦИЈУ "Др Мирослав Зотовић"	230	84690	1767	1762	11
		КБЦ "ЗЕМУН"	40	7177	365	372	
2	ФИЗИКАЛНА МЕДИЦИНА И РЕХАБИЛИТАЦИЈА- ДЕЦА	УКУПНО	224	47312	1179	1165	
		ИНСТИТУТ ЗА ЗДРАВСТВЕНУ ЗАШТИТУ МАЈКЕ И ДЕТЕТА СРБИЈЕ 'Др Вукан Чунић"	14	1483	128	131	
		СПЕЦ. БОЛНИЦА ЗА ЦЕРЕБРАЛНУ ПАРАЛИЗУ И РАЗВОЈНУ НЕУРОЛОГИЈУ	115	23663	176	162	
		КЛИНИКА ЗА РЕХАБИЛИТАЦИЈУ "Др Мирослав Зотовић"	60	14610	272	269	
		ЗАВОД ЗА ПСИХОФИЗИОЛОШКЕ ПОРЕМЕЋАЈЕ И ГОВОРНУ ПАТОЛОГИЈУ "Проф. др. Цветко Брајовић"	35	7556	603	603	

**БРОЈ ПОСТЕЉА, БОЛНИЧКИХ ДАНА И КРЕТАЊЕ БОЛЕСНИКА У СТАЦИОНАРНОЈ ЗДРАВСТВЕНОЈ ЗАШТИТИ
У БЕОГРАДУ У 2008. ГОДИНИ**

Табела 64 - наставак 1

Р. бр.	БОЛНИЧКО ОДЕЉЕЊЕ	ЗДРАВСТВЕНА УСТАНОВА	ПОСТЕЉЕ	БОЛНИЧКИ ДАНИ	КРЕТАЊЕ БОЛЕСНИКА		
					НОВОПРИ- МЉЕНИ	ИСПИСАНИ	
						УКУПНО	ОД ТОГА УМРЛИ
0	1	2	3	4	5	6	7
3	ИНТЕРНА МЕДИЦИНА	УКУПНО	1398	384240	38435	38522	1935
		СПЕЦ. БОЛНИЦА ЗА ИНТЕРНЕ БОЛЕСТИ МЛАДЕНОВАЦ	127	36077	4037	4054	222
		СПЕЦИЈАЛНА БОЛНИЦА ЗА ЕНДЕМСКУ НЕФРОПАТИЈУ -ЛАЗАРЕВАЦ	25	8797	878	879	47
		КБЦ "БЕЖАНИЈСКА КОСА"	200	58617	7536	7544	426
		КБЦ "Др Драгиша Мишовић" ДЕДИЊЕ	130	41393	3704	3717	454
		КБЦ "ЗВЕЗДАРА"	220	63983	6331	6330	430
		КБЦ "ЗЕМУН"	191	30795	3669	3668	129
		ЗАВОД ЗА ЗДРАВСТВЕНУ ЗАШТИТУ СТУДЕНАТА	13	3262	614	614	
		КЦС-ИНСТИТУТ ЗА ХЕМАТОЛОГИЈУ	84	28020	2192	2199	139
		КЦС-ИНСТИТУТ ЗА АЛЕРГОЛОГИЈУ И ИМУНОЛОГИЈУ	50	13381	954	956	
		КЦС-ИНСТИТУТ ЗА ЕНДОКРИНОЛОГИЈУ, ДИЈАБЕТ И БОЛЕСТИ МЕТАБОЛИЗМА	130	35527	2326	2347	7
		КЦС-ИНСТИТУТ ЗА БОЛЕСТИ ДИГЕСТИВНОГ СИСТЕМА	60	15003	907	907	34
		КЦС-ИНСТИТУТ ЗА КАРДИОВАСКУЛАРНЕ БОЛЕСТИ	116	33867	3915	3930	23
		КЦС-ИНСТИТУТ ЗА УРОЛОГИЈУ И НЕФРОЛОГИЈУ	52	15518	1372	1377	24

**БРОЈ ПОСТЕЉА, БОЛНИЧКИХ ДАНА И КРЕТАЊЕ БОЛЕСНИКА У СТАЦИОНАРНОЈ ЗДРАВСТВЕНОЈ ЗАШТИТИ
У БЕОГРАДУ У 2008. ГОДИНИ**

Табела 64 - наставак 2

Р. бр.	БОЛНИЧКО ОДЕЉЕЊЕ	ЗДРАВСТВЕНА УСТАНОВА	ПОСТЕЉЕ	БОЛНИЧКИ ДАНИ	КРЕТАЊЕ БОЛЕСНИКА		
					НОВОПРИ- МЉЕНИ	ИСПИСАНИ	
						УКУПНО	ОД ТОГА УМРЛИ
0	1	2	3	4	5	6	7
4	ПЕДИЈАТРИЈА	УКУПНО	599	179428	20467	20490	227
		КБЦ "Др Драгиша Мишовић" - ДЕДИЊЕ	80	16544	2077	2087	3
		КБЦ "ЗВЕЗДАРА"	30	8228	1408	1399	
		КБЦ "ЗЕМУН"	40	8022	1095	1108	
		УНИВЕРЗИТЕТСКА ДЕЧЈА КЛИНИКА	119	44301	6618	6643	54
		ИНСТИТУТ ЗА НЕОНАТОЛОГИЈУ	160	42462	845	851	111
		ИНСТИТУТ ЗА ЗДРАВСТВЕНУ ЗАШТИТУ МАЈКЕ И ДЕТЕТА СРБИЈЕ "Др Вукан Чупић"	170	59871	8424	8402	59
5	ГЕРИЈАТРИЈА	УКУПНО	137	43189	2748	2777	800
		КБЦ "ЗВЕЗДАРА"	94	29408	1782	1807	495
		КБЦ "ЗЕМУН"	43	13781	966	970	305
6	РЕУМАТОЛОГИЈА	ИНСТИТУТ ЗА РЕУМАТОЛОГИЈУ	141	32850	2918	2914	
7	КОЖНЕ И ВЕНЕРИЧНЕ БОЛЕСТИ- ОДРАСЛИ	УКУПНО	120	32987	1992	2004	6
		КЦС-ИНСТИТУТ ЗА ДЕРМАТОВЕНЕРОЛОГИЈУ	108	29490	1737	1744	6
		КБЦ "ЗВЕЗДАРА"	12	3497	255	260	
8	КОЖНЕ И ВЕНЕРИЧНЕ БОЛЕСТИ-ДЕЦА	КЦС-ИНСТИТУТ ЗА ДЕРМАТОВЕНЕРОЛОГИЈУ	27	6034	457	462	

**БРОЈ ПОСТЕЉА, БОЛНИЧКИХ ДАНА И КРЕТАЊЕ БОЛЕСНИКА У СТАЦИОНАРНОЈ ЗДРАВСТВЕНОЈ ЗАШТИТИ
У БЕОГРАДУ У 2008. ГОДИНИ**

Табела 64 - наставак 3

Р. бр.	БОЛНИЧКО ОДЕЉЕЊЕ	ЗДРАВСТВЕНА УСТАНОВА	ПОСТЕЉЕ	БОЛНИЧКИ ДАНИ	КРЕТАЊЕ БОЛЕСНИКА			
					НОВОПРИ- МЉЕНИ	ИСПИСАНИ		
						УКУПНО	ОД ТОГА УМРЛИ	
0	1	2	3	4	5	6	7	
9	НЕУРОЛОГИЈА	УКУПНО	445	122769	10404	10421	1782	
		<i>КБЦ "Др Драгиша Мишовић" - ДЕДИЊЕ *</i>						
		<i>КБЦ "ЗВЕЗДАРА"</i>	29	8731	775	776	24	
		<i>КБЦ "ЗЕМУН"</i>	35	9326	1151	1163	261	
		<i>КЦС-ИНСТИТУТ ЗА НЕУРОЛОГИЈУ</i>	131	32398	2020	2026	23	
		<i>СПЕЦИЈАЛНА БОЛНИЦА ЗА ЦЕБРОВАСКУЛАРНЕ БОЛЕСТИ " Свети Сава "</i>	250	72314	6458	6456	1474	
10	НЕУРОЛОГИЈА- ДЕЦА	<i>КЛИНИКА ЗА НЕУРОЛОГИЈУ И ПСИХИЈАТРИЈУ ЗА ДЕЦУ И ОМЛАДИНУ</i>	30	8528	432	432		
11	ПСИХИЈАТРИЈА- ОДРАСЛИ	УКУПНО	790	198696	6178	6126	24	
		<i>КБЦ "Др Драгиша Мишовић" - ДЕДИЊЕ *</i>						
		<i>КБЦ "ЗВЕЗДАРА"</i>	31	8996	428	418		
		<i>КЦС-ИНСТИТУТ ЗА ПСИХИЈАТРИЈУ</i>	92	35012	765	768		
		<i>СПЕЦИЈАЛНА БОЛНИЦА ЗА БОЛЕСТИ ЗАВИСНОСТИ</i>	65	16865	1216	1105		
		<i>СПЕЦИЈАЛНА БОЛНИЦА ЗА ПСИХИЈАТРИЈСКЕ БОЛЕСТИ "Др Лаза Лазаревић"</i>	502	107148	2914	2992	24	
		<i>ИНСТИТУТ ЗА МЕНТАЛНО ЗДРАВЉЕ</i>	100	30675	855	843		
12	ПСИХИЈАТРИЈА- ДЕЦА	УКУПНО	35	9470	454	454		
		<i>ИНСТИТУТ ЗА МЕНТАЛНО ЗДРАВЉЕ</i>	20	5823	285	284		
		<i>КЛИНИКА ЗА НЕУРОЛОГИЈУ И ПСИХИЈАТРИЈУ ЗА ДЕЦУ И ОМЛАДИНУ</i>	15	3647	169	170		
13	ПНЕУМОФИЗИО- ЛОГИЈА	<i>КЦС-ИНСТИТУТ ЗА ПЛУЋНЕ БОЛЕСТИ И ТУБЕРКУЛОЗУ</i>	220	68705	4613	4610	424	

**БРОЈ ПОСТЕЉА, БОЛНИЧКИХ ДАНА И КРЕТАЊЕ БОЛЕСНИКА У СТАЦИОНАРНОЈ ЗДРАВСТВЕНОЈ ЗАШТИТИ
У БЕОГРАДУ У 2008. ГОДИНИ**

Табела 64 - наставак 4

Р. бр.	БОЛНИЧКО ОДЕЉЕЊЕ	ЗДРАВСТВЕНА УСТАНОВА	ПОСТЕЉЕ	БОЛНИЧКИ ДАНИ	КРЕТАЊЕ БОЛЕСНИКА		
					НОВОПРИ- МЉЕНИ	ИСПИСАНИ	
						УКУПНО	ОД ТОГА УМРЛИ
0	1	2	3	4	5	6	7
14	ЗАРАЗНЕ БОЛЕСТИ	КЦС-ИНСТИТУТ ЗА ИНФЕКТИВНЕ И ТРОПСКЕ БОЛЕСТИ	154	38731	2802	2809	93
15	АКУШЕРСТВО	УКУПНО	342	115969	19117	19088	1
		ДЗ ЛАЗАРЕВАЦ-ВАНБОЛНИЧКО ПОРОДИЛИШТЕ	10	868	252	252	
		КБЦ "Др Драгиша Мишовић" - ДЕДИЊЕ *					
		КБЦ "ЗВЕЗДАРА"	50	13370	2651	2649	
		КБЦ "ЗЕМУН"	50	8787	1899	1884	
		КЦС-ИНСТИТУТ ЗА ГИНЕКОЛОГИЈУ И АКУШЕРСТВО	112	51509	6895	6921	
		ГИНЕКОЛОШКО АКУШЕРСКА КЛИНИКА "НАРОДНИ ФРОНТ"	120	41435	7420	7382	1
16	ГИНЕКОЛОГИЈА	УКУПНО	613	125694	24622	24704	25
		КБЦ "Др Драгиша Мишовић" - ДЕДИЊЕ *					
		КБЦ "ЗВЕЗДАРА"	38	7091	2047	2044	1
		КБЦ "ЗЕМУН"	15	3560	601	605	
		КЦС-ИНСТИТУТ ЗА ГИНЕКОЛОГИЈУ И АКУШЕРСТВО	312	53719	9513	9595	19
		ГИНЕКОЛОШКО АКУШЕРСКА КЛИНИКА "НАРОДНИ ФРОНТ"	210	50548	9740	9740	5
		ИНСТИТУТ ЗА ЗДРАВСТВЕНУ ЗАШТИТУ МАЈКЕ И ДЕТЕТА СРБИЈЕ "Др Вукан Чушић"	38	10776	2721	2720	
17	ДЕЧЈА ХИРУРГИЈА	УКУПНО	290	88968	11442	11460	70
		УНИВЕРЗИТЕТСКА ДЕЧЈА КЛИНИКА	179	49021	6447	6477	35
		ИНСТИТУТ ЗА ЗДРАВСТВЕНУ ЗАШТИТУ МАЈКЕ И ДЕТЕТА СРБИЈЕ "Др Вукан Чушић"	111	39947	4995	4983	35

* Одељење није радило у 2008. години

**БРОЈ ПОСТЕЉА, БОЛНИЧКИХ ДАНА И КРЕТАЊЕ БОЛЕСНИКА У СТАЦИОНАРНОЈ ЗДРАВСТВЕНОЈ ЗАШТИТИ
У БЕОГРАДУ У 2008. ГОДИНИ**

Табела 64 - наставак 5

Р. бр.	БОЛНИЧКО ОДЕЉЕЊЕ	ЗДРАВСТВЕНА УСТАНОВА	ПОСТЕЉЕ	БОЛНИЧКИ ДАНИ	КРЕТАЊЕ БОЛЕСНИКА		
					НОВОПРИ- МЉЕНИ	ИСПИСАНИ	
						УКУПНО	ОД ТОГА УМРЛИ
0	1	2	3	4	5	6	7
18	МАКСИЛОФАЦИ- ЛНА ХИРУРГИЈА	КЛИНИКА ЗА МАКСИЛОФАЦИЈАЛНУ ХИРУРГИЈУ СТОМАТОЛОШКОГ ФАКУЛТЕТА	45	10062	1266	1263	1
19	НЕУРОХИРУРГИЈА	УКУПНО	194	52135	4889	4886	265
		КЦС-ИНСТИТУТ ЗА НЕУРОХИРУРГИЈУ	164	44531	4198	4194	228
		КБЦ "ЗЕМУН"	30	7604	691	692	37
20	ОФТАЛМОЛОГИЈА- ОДРАСЛИ	УКУПНО	188	44030	7128	7147	
		КЦС-ИНСТИТУТ ЗА ОЧНЕ БОЛЕСТИ	133	34391	5291	5301	
		КБЦ "ЗВЕЗДАРА"	55	9639	1837	1846	
21	ОФТАЛМОЛОГИЈА- ДЕЦА	УКУПНО	23	6709	827	829	
		ИНСТИТУТ ЗА ЗДРАВСТВЕНУ ЗАШТИТУ МАЈКЕ И ДЕТЕТА "Др Вукан Чушић"	5	1723	154	154	
		КЦС-ИНСТИТУТ ЗА ОЧНЕ БОЛЕСТИ	18	4986	673	675	
22	ОПШТА ХИРУРГИЈА	УКУПНО	973	268081	35956	35988	1004
		КБЦ "Др Драгиша Мишовић" - ДЕДИЊЕ	119	29853	4927	4934	210
		КБЦ "БЕЖАНИЈСКА КОСА" *	76	24240	5099	5113	160
		КБЦ "ЗВЕЗДАРА"	107	27360	3343	3329	181
		КБЦ "ЗЕМУН"	65	8061	1175	1179	36
		КЦС-ИНСТИТУТ ЗА КАРДИОВАСКУЛАРНЕ БОЛЕСТИ	120	36799	4659	4678	193
		КЦС-ИНСТИТУТ ЗА БОЛЕСТИ ДИГЕСТИВНОГ СИСТЕМА	254	72282	5381	5372	135
		ЗАВОД ЗА ЗДРАВСТВЕНУ ЗАШТИТУ СТУДЕНАТА	7	1199	481	481	
		КЦС-ИНСТИТУТ ЗА ЕНДОКРИНОЛОГИЈУ, ДИЈАБЕТ И БОЛЕСТИ МЕТАБОЛИЗМА	25	5125	808	819	1
ИНСТИТУТ ЗА КАРДИОВАСКУЛАРНЕ БОЛЕСТИ "ДЕДИЊЕ"	200	63162	10083	10083	88		

* У општу хирургију је ушла анестезија и реанимација (шок соба), јер они то посебно воде

**БРОЈ ПОСТЕЉА, БОЛНИЧКИХ ДАНА И КРЕТАЊЕ БОЛЕСНИКА У СТАЦИОНАРНОЈ ЗДРАВСТВЕНОЈ ЗАШТИТИ
У БЕОГРАДУ У 2008. ГОДИНИ**

Табела 64 - наставак 6

Р. бр.	БОЛНИЧКО ОДЕЉЕЊЕ	ЗДРАВСТВЕНА УСТАНОВА	ПОСТЕЉЕ	БОЛНИЧКИ ДАНИ	КРЕТАЊЕ БОЛЕСНИКА		
					НОВОПРИ- МЉЕНИ	ИСПИСАНИ	
						УКУПНО	ОД ТОГА УМРЛИ
0	1	2	3	4	5	6	7
23	ОРТОПЕДИЈА И ТРАУМАТОЛОГИЈА	УКУПНО	815	234109	14222	14263	134
		ИНСТИТУТ ЗА ОРТОПЕДСКО-ХИРУРШКЕ БОЛЕСТИ "БАЊИЦА"	520	164775	9095	9144	66
		КЦС-ИНСТИТУТ ЗА ОРТОПЕДСКУ ХИРУРГИЈУ И ТРАУМАТОЛОГИЈУ	197	45262	2108	2102	39
		КБЦ "БЕЖАНИЈСКА КОСА"	27	7642	1031	1027	10
		КБЦ "ЗВЕЗДАРА"	25	7148	617	620	13
		КБЦ "ЗЕМУН"	46	9282	1371	1370	6
24	ГРУДНА ХИРУРГИЈА	УКУПНО	85	28701	1553	1546	59
		КЦС-ИНСТИТУТ ЗА ПЛУЋНЕ БОЛЕСТИ И ТУБЕРКУЛОЗУ	70	25371	1331	1322	49
		КБЦ "БЕЖАНИЈСКА КОСА"	15	3330	222	224	10
25	ПЛАСТИЧНА И РЕКОНСТРУКТИВНА ХИРУРГИЈА	КЦС-ЦЕНТАР ЗА ОПЕКОТИНЕ ПЛАСТИЧНУ И РЕКОНСТРУКТИВНУ ХИРУРГИЈУ	76	16849	2004	2002	21
26	ОТОРИНОЛАРИНГО- ЛОГИЈА-ОДРАСЛИ	УКУПНО	224	45430	5481	5509	28
		КБЦ "Др Драгиша Мишовић" - ДЕДИЊЕ	39	152	35	37	
		КБЦ "ЗВЕЗДАРА"	55	10566	1836	1837	9
		КБЦ "ЗЕМУН"	35	9343	1233	1240	13
		КЦС-ИНСТИТУТ ЗА ОРЛ И МАКСИЛОФАЦИЈАЛНУ ХИРУРГИЈУ	95	25369	2377	2395	6

**БРОЈ ПОСТЕЉА, БОЛНИЧКИХ ДАНА И КРЕТАЊЕ БОЛЕСНИКА У СТАЦИОНАРНОЈ ЗДРАВСТВЕНОЈ ЗАШТИТИ
У БЕОГРАДУ У 2008. ГОДИНИ**

Табела 64 - наставак 7

Р. бр.	БОЛНИЧКО ОДЕЉЕЊЕ	ЗДРАВСТВЕНА УСТАНОВА	ПОСТЕЉЕ	БОЛНИЧКИ ДАНИ	КРЕТАЊЕ БОЛЕСНИКА		
					НОВОПРИ- МЉЕНИ	ИСПИСАНИ	
						УКУПНО	ОД ТОГА УМРЛИ
0	1	2	3	4	5	6	7
27	ОТОРИНОЛАРИНГО- ЛОГИЈА-ДЕЦА	УКУПНО	42	9354	2433	2442	
		КЦС-ИНСТИТУТ ЗА ОРЛ И МАКСИЛОФАЦИЈАЛНУ ХИРУРГИЈУ	20	3623	572	577	
		ИНСТИТУТ ЗА ЗДРАВСТВЕНУ ЗАШТИТУ МАЈКЕ И ДЕТЕТА СРБИЈЕ "Др Вукан Чутић"	22	5731	1861	1865	
28	УРОЛОГИЈА	УКУПНО	291	86159	13716	13721	111
		КБЦ "БЕЖАНИЈСКА КОСА"	25	10295	1534	1533	15
		КБЦ "Др Драгиша Мишовић" - ДЕДИЊЕ	38	2508	446	469	2
		КБЦ "ЗВЕЗДАРА"	40	10396	3151	3125	14
		КБЦ "ЗЕМУН"	30	7735	987	988	5
		КЦС-ИНСТИТУТ ЗА УРОЛОГИЈУ И НЕФРОЛОГИЈУ	158	55225	7598	7606	75
29	ОНКОЛОГИЈА	УКУПНО	381	130752	12664	12680	93
		ИНСТИТУТ ЗА ОНКОЛОГИЈУ И РАДИОЛОГИЈУ СРБИЈЕ	364	127156	12027	12040	91
		КБЦ "БЕЖАНИЈСКА КОСА"	17	3596	637	640	2
30	ПРОФЕСИОНАЛНЕ БОЛЕСТИ	КЦС-ИНСТИТУТ ЗА МЕДИЦИНУ РАДА И РАДИОЛОШКУ ЗАШТИТУ	40	12019	1110	1127	

**БРОЈ ПОСТЕЉА, БОЛНИЧКИХ ДАНА И КРЕТАЊЕ БОЛЕСНИКА У СТАЦИОНАРНОЈ ЗДРАВСТВЕНОЈ ЗАШТИТИ
У БЕОГРАДУ У 2008. ГОДИНИ**

Табела 64 - наставак 8

Р. бр.	БОЛНИЧКО ОДЕЉЕЊЕ	ЗДРАВСТВЕНА УСТАНОВА	ПОСТЕЉЕ	БОЛНИЧКИ ДАНИ	КРЕТАЊЕ БОЛЕСНИКА		
					НОВОПРИ- МЉЕНИ	ИСПИСАНИ	
						УКУПНО	ОД ТОГА УМРЛИ
0	1	2	3	4	5	6	7
31	УРГЕНТНА МЕДИЦИНА	УКУПНО	298	94465	14045	14036	1443
		КЦС-ИНСТИТУТ ЗА АЛЕРГОЛОГИЈУ И ИМУНОЛОГИЈУ	4	577	173	174	4
		КЦС-ИНСТИТУТ ЗА ХЕМАТОЛОГИЈУ	4	1486	729	730	36
		КЦС-ИНСТИТУТ ЗА ЕНДОКРИНОЛОГИЈУ, ДИЈАБЕТ И БОЛЕСТИ МЕТАБОЛИЗМА	8	1893	357	358	39
		КЦС-ИНСТИТУТ ЗА БОЛЕСТИ ДИГЕСТИВНОГ СИСТЕМА	121	36156	5446	5442	688
		КЦС-ИНСТИТУТ ЗА КАРДИОВАСКУЛАРНЕ БОЛЕСТИ	58	18154	2518	2517	291
		КЦС-ИНСТИТУТ ЗА ОРТОПЕДСКУ ХИРУРГИЈУ И ТРАУМАТОЛОГИЈУ	46	19229	1720	1719	31
		КЦС-ИНСТИТУТ ЗА НЕУРОЛОГИЈУ	27	6594	741	736	63
		КЦС-ИНСТИТУТ ЗА НЕУРОХИРУРГИЈУ	30	10376	2361	2360	291
32	НЕОНАТОЛОГИЈА	УКУПНО	463	95564	19056	19015	33
		КБЦ "Др Драгиша Мишовић" - ДЕДИЊЕ *					
		КБЦ "ЗВЕЗДАРА"	52	11126	2651	2646	
		КБЦ "ЗЕМУН"	56	5778	1638	1628	5
		КЦС-ИНСТИТУТ ЗА ГИНЕКОЛОГИЈУ И АКУШЕРСТВО	187	41060	7049	7067	20
		ГИНЕКОЛОШКО АКУШЕРСКА КЛИНИКА "НАРОДНИ ФРОНТ"	158	36927	7514	7470	8
		Д.З. "Др Ђорђе Ковачевић" ЛАЗАРЕВАЦ	10	673	204	204	

* Одељење није радило у 2008. години

**БРОЈ ПОСТЕЉА, БОЛНИЧКИХ ДАНА И КРЕТАЊЕ БОЛЕСНИКА У СТАЦИОНАРНОЈ ЗДРАВСТВЕНОЈ ЗАШТИТИ
У БЕОГРАДУ У 2008. ГОДИНИ**

Табела 64 - наставак 9

Р. бр.	БОЛНИЧКО ОДЕЉЕЊЕ	ЗДРАВСТВЕНА УСТАНОВА	ПОСТЕЉЕ	БОЛНИЧКИ ДАНИ	КРЕТАЊЕ БОЛЕСНИКА		
					НОВОПРИ- МЉЕНИ	ИСПИСАНИ	
						УКУПНО	ОД ТОГА УМРЛИ
0	1	2	3	4	5	6	7
33	Д Н Е В Н А Б О Л Н И Ц А	УКУПНО	1012	359220	86733	86640	9
		КБЦ "Др. Драгиша Мишовић" - ДЕДИЊЕ	27	9870	4453	4453	
		КБЦ "БЕЖАНИЈСКА КОСА"	10	6574	4029	4032	
		КБЦ "ЗВЕЗДАРА"	97	29101	4415	4394	
		КБЦ "ЗЕМУН"	24	17843	17843	17843	
		КЦС-ИНСТИТУТ ЗА ХЕМАТОЛОГИЈУ	3	3088	1478	1478	
		КЦС-ИНСТИТУТ ЗА АЛЕРГОЛОГИЈУ И ИМУНОЛОГИЈУ	6	2057	936	938	
		КЦС-ИНСТИТУТ ЗА БОЛЕСТИ ДИГЕСТИВНОГ СИСТЕМА	4	2888	1977	1978	
		КЦС-ИНСТИТУТ ЗА УРОЛОГИЈУ И НЕФРОЛОГИЈУ	42	34121	6630	6629	
		КЦС-ИНСТИТУТ ЗА ПСИХИЈАТРИЈУ	90	23785	579	594	
		КЦС-ИНСТИТУТ ЗА ЕНДОКРИНОЛОГИЈУ, ДИЈАБЕТ И БОЛЕСТИ МЕТАБОЛИЗМА	13	10220	1941	1946	
		КЦС-ИНСТИТУТ ЗА ПЛУЋНЕ БОЛЕСТИ И ТУБЕРКУЛОЗУ	8	6325	6324	6323	
		КЦС-ИНСТИТУТ ЗА ОРЛ И МАКСИЛОФАЦИЈАЛНУ ХИРУРГИЈУ	4	281	281	281	
		КЦС-ИНСТИТУТ ЗА ГИНЕКОЛОГИЈУ И АКУШЕРСТВО	10	2157	2157	2157	

**БРОЈ ПОСТЕЉА, БОЛНИЧКИХ ДАНА И КРЕТАЊЕ БОЛЕСНИКА У СТАЦИОНАРНОЈ ЗДРАВСТВЕНОЈ ЗАШТИТИ
У БЕОГРАДУ У 2008. ГОДИНИ**

Табела 64 - наставак 9.1

Р. бр.	БОЛНИЧКО ОДЕЉЕЊЕ	ЗДРАВСТВЕНА УСТАНОВА	ПОСТЕЉЕ	БОЛНИЧКИ ДАНИ	КРЕТАЊЕ БОЛЕСНИКА		
					НОВОПРИ- МЉЕНИ	ИСПИСАНИ	
						УКУПНО	ОД ТОГА УМРЛИ
0	1	2	3	4	5	6	7
33	Д Н Е В Н А Б О Л Н И Ц А	КЦС-ИНСТИТУТ ЗА КАРДИОВАСКУЛАРНЕ БОЛЕСТИ	5	355	33	31	
		КЦС-ИНСТИТУТ ЗА НЕУРОЛОГИЈУ	9	20865	2002	2001	
		КЦС-ИНСТИТУТ ЗА ИНФЕКТИВНЕ И ТРОПСКЕ БОЛЕСТИ	6	1825	198	198	
		КЦС-ИНСТИТУТ ЗА ОЧНЕ БОЛЕСТИ	5	1674	1363	1361	
		ГИНЕКОЛОШКО АКУШЕРСКА КЛИНИКА "НАРОДНИ ФРОНТ"	12	5002	5002	5002	
		КЛИНИКА ЗА НЕУРОЛОГИЈУ И ПСИХИЈАТРИЈУ ЗА ДЕЦУ И ОМЛАДИНУ	2	366	19	19	
		УНИВЕРЗИТЕТСКА ДЕЧЈА КЛИНИКА	13	5412	417	417	
		ИНСТИТУТ ЗА ОНКОЛОГИЈУ И РАДИОЛОГИЈУ	9	17571	10665	10675	
		ИНСТИТУТ ЗА ЗДРАВСТВЕНУ ЗАШТИТУ МАЈКЕ И ДЕТЕТА "Др Вукан Џељковић"	37	16193	10229	10229	
		ИНСТИТУТ ЗА МЕНТАЛНО ЗДРАВЉЕ	200	37296	907	887	
		СПЕЦИЈАЛНА БОЛНИЦА ЗА ПСИХИЈАТРИСКЕ БОЛЕСТИ "Др Лаза Лазаревић"	130	27041	295	287	
		СПЕЦИЈАЛНА БОЛНИЦА ЗА ЕНДЕМСКУ НЕФРОПАТИЈУ ЛАЗАРЕВАЦ- ДИЈАЛИЗА	26	16324	417	417	
		СПЕЦИЈАЛНА БОЛНИЦА ЗА ЕНДЕМСКУ НЕФРОПАТИЈУ ЛАЗАРЕВАЦ - ИНТЕРНО	3	1243	1003	1003	
		СПЕЦИЈАЛНА БОЛНИЦА ЗА БОЛЕСТИ ЗАВИСНОСТИ	54	24871	674	606	
		СПЕЦ. БОЛНИЦА ЗА ЦЕРЕБРАЛНУ ПАРАЛИЗУ И РАЗВОЈНУ НЕУРОЛОГИЈУ	130	12368	142	137	
		СПЕЦ. БОЛНИЦА ЗА ИНТЕРНЕ БОЛЕСТИ-МЛАДЕНОВАЦ-ХЕМОДИЈАЛИЗА	12	8867	234	234	5
ДЗ. "БАРАЈЕВО" -ХЕМОДИЈАЛИЗА	8	4967	33	33			
ДЗ. "ОБРЕНОВАЦ" -ХЕМОДИЈАЛИЗА	13	8670	57	57	4		

**МЕДИЦИНСКИ РАДНИЦИ У СТАЦИОНАРНОЈ ЗДРАВСТВЕНОЈ ЗАШТИТИ ПРЕМА СТРУЧНОЈ СПРЕМИ У
ЗДРАВСТВЕНИМ УСТАНОВАМА У 2008. ГОДИНИ**

Табела 65

Р. бр.	ЗДРАВСТВЕНА УСТАНОВА	УКУПНО	МЕДИЦИНСКИ РАДНИЦИ								
			ЛЕКАРИ				ВИША СТРУЧНА СПРЕМА		СРЕДЊА СТРУЧНА СПРЕМА		НИЖА СТРУЧНА СПРЕМА
			СВЕГА	ОД ТОГА			СВЕГА	ОД ТОГА МЕДИЦИНСКЕ СЕСТРЕ ТЕХНИЧАРИ	СВЕГА	ОД ТОГА МЕДИЦИНСКЕ СЕСТРЕ ТЕХНИЧАРИ	
				СПЕЦИЈАЛИСТИ	НА СПЕЦИЈАЛИЗАЦИЈИ	ОПШТЕ МЕДИЦИНЕ					
0	1	2	3	4	5	6	7	8	9	10	11
	УКУПНО	10328	2418	2126	158	134	1191	864	6682	5363	37
	СВЕГА СТАЦИОНАР (СА ДНЕВНОМ БОЛНИЦОМ И НЕОНАТОЛОГИЈОМ)*	8938	2070	1818	139	113	995	836	5840	5107	33
	СВЕГА СТАЦИОНАР БЕЗ ДНЕВНЕ БОЛНИЦЕ И НЕОНАТОЛОГИЈЕ	8300	1894	1657	131	106	918	773	5455	4916	33
1	ДОМОВИ ЗДРАВЉА	СВЕГА	34	8	6	1	1		26	19	
		ВАНБОЛНИЧКО ПОРОДИЛИШТЕ	9	1	1				8	8	
		ХЕМОДИЈАЛИЗА-ДНЕВНА БОЛНИЦА	25	7	5	1	1		18	11	
2	КЛИНИЧКИ ЦЕНТАР СРБИЈЕ	3607	811	717	53	41	360	273	2436	1730	
3	КЛИНИЧКО БОЛНИЧКИ ЦЕНТРИ	2581	631	567	31	33	298	230	1620	1402	32
4	КЛИНИКЕ	921	228	212	16		134	71	558	315	1
5	СПЕЦИЈАЛНЕ БОЛНИЦЕ	808	179	135	23	21	88	38	538	494	3
6	ИНСТИТУТИ	2349	557	485	34	38	308	249	1483	1387	1
7	ЗАВОДИ	28	4	4			3	3	21	16	

* Без медицинских радника који свакодневно обезбеђују специјалистичко-консултативну делатност

МЕДИЦИНСКИ РАДНИЦИ У СТАЦИОНАРНОЈ ЗДРАВСТВЕНОЈ ЗАШТИТИ У ДОМОВИМА ЗДРАВЉА ПРЕМА СТРУЧНОЈ СПРЕМИ У БЕОГРАДУ 2008. ГОДИНИ

Табела 65 - наставак 1

Р. бр.	ЗДРАВСТВЕНА УСТАНОВА	УКУПНО	МЕДИЦИНСКИ РАДНИЦИ								
			ЛЕКАРИ				ВИША СТРУЧНА СПРЕМА		СРЕДЊА СТРУЧНА СПРЕМА		НИЖА СТРУЧНА СПРЕМА
			СВЕГА	ОД ТОГА			СВЕГА	ОД ТОГА МЕДИЦИНСКЕ СЕСТРЕ	СВЕГА	ОД ТОГА МЕДИЦИНСКЕ СЕСТРЕ	
				СПЕЦИЈАЛИСТИ	НА СПЕЦИЈАЛИЗАЦИЈИ	ОПШТЕ МЕДИЦИНЕ					
0	1	2	3	4	5	6	7	8	9	10	11
	УКУПНО	34	8	6	1	1			26	19	
1	ДЗ "Др Ђорђе Ковачевић" ЛАЗАРЕВАЦ-ВАНБОЛНИЧКО ПОРОДИЛИШТЕ	9	1	1					8	8	
2	ДЗ "Др Милорад Влајковић" -БАРАЛЕВО-ХЕМОДИЈАЛИЗА	9	2	2					7		
3	ДЗ "ОБРЕНОВАЦ"- хемодијализа	16	5	3	1	1			11	11	

МЕДИЦИНСКИ РАДНИЦИ У СТАЦИОНАРНОЈ ЗДРАВСТВЕНОЈ ЗАШТИТИ У КЛИНИЧКОМ ЦЕНТРУ СРБИЈЕ ПРЕМА СТРУЧНОЈ СПРЕМИ У БЕОГРАДУ У 2008. ГОДИНИ

Табела 65 - наставак 2

	УКУПНО	3607	811	717	53	41	360	273	2436	1730
1	ИНСТИТУТ ЗА ПСИХИЈАТРИЈУ	81	27	26	1		14	8	40	40
2	ИНСТИТУТ ЗА ПЛУЋНЕ БОЛЕСТИ И ТУБЕРКУЛОЗУ	196	41	36	3	2	20	19	135	135
3	ИНСТИТУТ ЗА ИНФЕКТИВНЕ И ТРОПСКЕ БОЛЕСТИ	128	21	19	2		16	16	91	91
4	ИНСТИТУТ ЗА ГИНЕКОЛОГИЈУ И АКУШЕРСТВО	343	80	73	3	4	28	28	235	17
5	ИНСТИТУТ ЗА ОЧНЕ БОЛЕСТИ	112	32	31	1		16	16	64	64
6	ИНСТИТУТ ЗА ОРТОПЕДСКУ ХИРУРГИЈУ И ТРАУМАТОЛОГИЈУ	187	40	34	1	5	13	13	134	125

**МЕДИЦИНСКИ РАДНИЦИ У СТАЦИОНАРНОЈ ЗДРАВСТВЕНОЈ ЗАШТИТИ У КЛИНИЧКОМ ЦЕНТРУ СРБИЈЕ ПРЕМА
СТРУЧНОЈ СПРЕМИ У БЕОГРАДУ У 2008. ГОДИНИ**

Табела 65 - наставак 2.1

Р. бр.	ЗДРАВСТВЕНА УСТАНОВА	УКУПНО	МЕДИЦИНСКИ РАДНИЦИ								
			ЛЕКАРИ				ВИША СТРУЧНА СПРЕМА		СРЕДЊА СТРУЧНА СПРЕМА		НИЖА СТРУЧНА СПРЕМА
			СВЕГА	ОД ТОГА			СВЕГА	ОД ТОГА МЕДИЦИНСКЕ СЕСТРЕ ТЕХНИЧАРИ	СВЕГА	ОД ТОГА МЕДИЦИНСКЕ СЕСТРЕ ТЕХНИЧАРИ	
				СПЕЦИЈАЛИСТИ	НА СПЕЦИЈАЛИЗАЦИЈИ	ОПШТЕ МЕДИЦИНЕ					
0	1	2	3	4	5	6	7	8	9	10	11
7	ИНСТИТУТ ЗА БОЛЕСТИ ДИГЕСТИВНОГ СИСТЕМА	331	74	67	4	3	34	34	223	223	
8	ИНСТИТУТ ЗА УРОЛОГИЈУ И НЕФРОЛОГИЈУ	227	39	36		3	12	12	176	176	
9	ИНСТИТУТ ЗА ОРЛ И МАКСИЛОФАЦИЈАЛНУ ХИРУРГИЈУ	107	23	20		3	12	12	72	72	
10	ИНСТИТУТ ЗА ДЕРМАТОВЕНЕРОЛОГИЈУ	56	16	16			6	6	34	34	
11	ИНСТИТУТ ЗА НЕУРОХИРУРГИЈУ	179	23	21	2		13	13	143	143	
12	ИНСТИТУТ ЗА АЛЕРГОЛОГИЈУ И ИМУНОЛОГИЈУ	44	15	11		4	3	3	26	26	
13	ЦЕНТАР ЗА ОПЕКОТИНЕ, ПЛАСТИЧНУ И РЕКОНСТРУКТИВНУ ХИРУРГИЈУ	67	18	17	1		6	6	43	43	
14	ИНСТИТУТ ЗА МЕДИЦИНУ РАДА И РАДИОЛОШКУ ЗАШТИТУ	15	8	6	2		2	1	5	5	
15	ИНСТИТУТ ЗА КАРДИОВАСКУЛАРНЕ БОЛЕСТИ	345	88	73	10	5	45	45	212	212	
16	ИНСТИТУТ ЗА НЕУРОЛОГИЈУ	128	33	28	3	2	17	17	78	78	
17	ИНСТИТУТ ЗА ХЕМАТОЛОГИЈУ	136	23	20	3		5	5	108	108	
18	ИНСТИТУТ ЗА ЕНДОКРИНОЛОГИЈУ, ДИЈАБЕТ И БОЛЕСТИ МЕТАБОЛИЗМА	140	47	38	8	1	19	19	74	74	
19	ИНСТИТУТ ЗА АНЕСТЕЗИЈУ И РЕАНИМАЦИЈУ	309	129	116	4	9	17		163	61	
20	ОСТАЛЕ СЛУЖБЕ	476	34	29	5		62		380	3	

**МЕДИЦИНСКИ РАДНИЦИ У СТАЦИОНАРНОЈ ЗДРАВСТВЕНОЈ ЗАШТИТИ У КЛИНИЧКО-БОЛНИЧКИМ ЦЕНТРИМА
ПРЕМА СТРУЧНОЈ СПРЕМИ У БЕОГРАДУ У 2008. ГОДИНИ**

Табела 65 - наставак 3

Р. бр.	ЗДРАВСТВЕНА УСТАНОВА	УКУПНО	МЕДИЦИНСКИ РАДНИЦИ								
			ЛЕКАРИ				ВИША СТРУЧНА СПРЕМА		СРЕДЊА СТРУЧНА СПРЕМА		НИЖА СТРУЧНА СПРЕМА
			СВЕГА	ОД ТОГА			СВЕГА	ОД ТОГА МЕДИЦИНСКЕ СЕСТРЕ	СВЕГА	ОД ТОГА МЕДИЦИНСКЕ СЕСТРЕ	
				СПЕЦИЈАЛИСТИ	НА СПЕЦИЈАЛИЗАЦИЈИ	ОПШТЕ МЕДИЦИНЕ					
0	1	2	3	4	5	6	7	8	9	10	11
	УКУПНО	2581	631	567	31	33	298	230	1620	1402	32
1	КЛИНИЧКО БОЛНИЧКИ ЦЕНТАР "Др. Драгиша Мишовић" - ДЕДИЊЕ	617	141	126	8	7	52	51	398	391	26
2	КЛИНИЧКО БОЛНИЧКИ ЦЕНТАР "БЕЖАНИЈСКА КОСА"	507	135	125	3	7	61	31	309	278	2
3	КЛИНИЧКО БОЛНИЧКИ ЦЕНТАР "ЗЕМУН"	675	167	141	7	19	66	42	442	367	
4	КЛИНИЧКО БОЛНИЧКИ ЦЕНТАР "ЗВЕЗДАРА"	782	188	175	13		119	106	471	366	4

**МЕДИЦИНСКИ РАДНИЦИ У СТАЦИОНАРНОЈ ЗДРАВСТВЕНОЈ ЗАШТИТИ У КЛИНИКАМА ПРЕМА СТРУЧНОЈ
СПРЕМИ У БЕОГРАДУ У 2008. ГОДИНИ**

Табела 65 - наставак 4

	УКУПНО	921	228	212	16		134	71	558	315	1
1	КЛИНИКА ЗА НЕУРОЛОГИЈУ И ПСИХИЈАТРИЈУ ЗА ДЕЦУ И ОМЛАДИНУ	28	11	10	1		3		14		
2	КЛИНИКА ЗА МАКСИЛОФАЦИЈАЛНИ ХИРУРГИЈУ СТОМАТОЛОШКОГ ФАКУЛТЕТА	25	2	2			1	1	21	21	1
3	УНИВЕРЗИТЕТСКА ДЕЧЈА КЛИНИКА	339	83	80	3		35	33	221	208	
4	ГИНЕКОЛОШКО-АКУШЕРСКА КЛИНИКА - "НАРОДНИ ФРОНТ"	375	110	99	11		33	27	232	16	
5	КЛИНИКА ЗА РЕХАБИЛИТАЦИЈУ "Др. Мирослав Зотовић"	154	22	21	1		62	10	70	70	

МЕДИЦИНСКИ РАДНИЦИ У СТАЦИОНАРНОЈ ЗДРАВСТВЕНОЈ ЗАШТИТИ У СПЕЦИЈАЛНИМ БОЛНИЦАМА ПРЕМА СТРУЧНОЈ СПРЕМИ У БЕОГРАДУ У 2008. ГОДИНИ

Табела 65 - наставак 5

Р. бр.	ЗДРАВСТВЕНА УСТАНОВА	УКУПНО	МЕДИЦИНСКИ РАДНИЦИ								
			ЛЕКАРИ				ВИША СТРУЧНА СПРЕМА		СРЕДЊА СТРУЧНА СПРЕМА		НИЖА СТРУЧНА СПРЕМА
			СВЕГА	ОД ТОГА			СВЕГА	ОД ТОГА МЕДИЦИНСКЕ СЕСТРЕ	СВЕГА	ОД ТОГА МЕДИЦИНСКЕ СЕСТРЕ	
				СПЕЦИЈАЛИСТИ	НА СПЕЦИЈАЛИЗАЦИЈИ	ОПШТЕ МЕДИЦИНЕ					
0	1	2	3	4	5	6	7	8	9	10	11
	УКУПНО	808	179	135	23	21	88	38	538	494	3
1	СПЕЦ.БОЛ.ЗА ЦЕРОБРОВАСКУЛАРНЕ БОЛЕСТИ "Свети Сава"	259	60	40	12	8	15	5	184	167	
2	СПЕЦ. БОЛНИЦА ЗА РЕХАБИЛИТАЦИЈУ И ОРТОПЕДСКУ ПРОТЕТИКУ	92	15	15			16	3	61	37	
3	СПЕЦ.БОЛ.ЗА ЦЕРЕБРАЛНУ ПАРАЛИЗУ И РАЗВОЈНУ НЕУРОЛОГИЈУ	67	8	7	1		25	2	34	34	
4	СПЕЦ. БОЛНИЦА ЗА БОЛЕСТИ ЗАВИСНИСТИ	49	13	11	2		5	3	30	28	1
5	СПЕЦ. БОЛНИЦА ЗА ПСИХИЈАТРИЈСКЕ БОЛЕСТИ "Др.Лаза Лазаревић"	229	53	47	2	4	20	18	154	153	2
6	СПЕЦ. БОЛНИЦА ЗА ЕНДЕМСКУ НЕФРОПАТИЈУ-ЛАЗАРЕВАЦ	51	11	4	3	4	3	3	37	37	
7	СПЕЦ.БОЛНИЦА ЗА ИНТЕРНЕ БОЛЕСТИ "МЛАДЕНОВАЦ"	61	19	11	3	5	4	4	38	38	

МЕДИЦИНСКИ РАДНИЦИ У СТАЦИОНАРНОЈ ЗДРАВСТВЕНОЈ ЗАШТИТИ У ИНСТИТУТИМА ПРЕМА СТРУЧНОЈ СПРЕМИ У БЕОГРАДУ У 2008. ГОДИНИ

Табела 65 - наставак 6

	УКУПНО	2349	557	485	34	38	308	249	1483	1387	1
1	ИНСТИТУТ ЗА НЕОНАТОЛОГИЈУ	184	30	26		4	20	18	134	133	
2	ИНСТИТУТ ЗА МЕНТАЛНО ЗДРАВЉЕ	108	39	34		5	27	27	41	41	1
3	ИНСТИТУТ ЗА ЗДРАВСТВЕНУ ЗАШТИТУ МАЈКЕ И ДЕТЕТА "Др.Вукан Милошевић"	486	119	102	14	3	37	37	330	329	
4	ИНСТИТУТ ЗА РЕХАБИЛИТАЦИЈУ	202	31	30	1		31		140	100	
5	ИНСТИТУТ ЗА ОНКОЛОГИЈУ И РАДИОЛОГИЈУ	415	116	93	13	10	49	48	250	209	
6	ИНСТИТУТ ЗА РЕУМАТОЛОГИЈУ	98	33	30	2	1	10	10	55	54	
7	ИНСТИТУТ ЗА КАРДИОВАСКУЛАРНЕ БОЛЕСТИ "ДЕДИЊЕ"	457	103	84	4	15	88	88	266	266	
8	ИНСТИТУТ ЗА ОРТОПЕДСКО-ХИРУРШКЕ БОЛЕСТИ "БАЊИЦА"	399	86	86			46	21	267	255	

МЕДИЦИНСКИ РАДНИЦИ У СТАЦИОНАРНОЈ ЗДРАВСТВЕНОЈ ЗАШТИТИ У ЗАВОДИМА ПРЕМА СТРУЧНОЈ СПРЕМИ У БЕОГРАДУ У 2008. ГОДИНИ

Табела 65 - наставак 7

Р. бр.	ЗДРАВСТВЕНА УСТАНОВА	УКУПНО	МЕДИЦИНСКИ РАДНИЦИ								
			ЛЕКАРИ				ВИША СТРУЧНА СПРЕМА		СРЕДЊА СТРУЧНА СПРЕМА		НИЖА СТРУЧНА СПРЕМА
			СВЕГА	ОД ТОГА			СВЕГА	ОД ТОГА МЕДИЦИНСКЕ СЕСТРЕ	СВЕГА	ОД ТОГА МЕДИЦИНСКЕ СЕСТРЕ	
				СПЕЦИЈАЛИСТИ	НА СПЕЦИЈАЛИЗАЦИЈИ	ОПШТЕ МЕДИЦИНЕ					
0	1	2	3	4	5	6	7	8	9	10	11
	УКУПНО	28	4	4			3	3	21	16	
1	ЗАВОД ЗА ПСИХОФИЗИОЛОШКЕ ПОРЕМЕЋАЈЕ И ГОВОРНУ ПАТОЛОГИЈУ "Проф.Др.Цветко Брајовић"	12	1	1					11	6	
2	ЗАВОД ЗА ЗДРАВСТВЕНУ ЗАШТИТУ СТУДЕНАТА	16	3	3			3	3	10	10	

**БРОЈ ПОСТЕЉА, БОЛЕСНИЧКИХ ДАНА И КРЕТАЊЕ БОЛЕСНИКА У СТАЦИОНАРНОЈ ЗДРАВСТВЕНОЈ ЗАШТИТИ
ПРЕМА ЗДРАВСТВЕНИМ УСТАНОВАМА У БЕОГРАДУ У 2008.ГОДИНИ**

Табела 66

Р. бр.	ЗДРАВСТВЕНА УСТАНОВА	ПОСТЕЉЕ	БОЛНИЧК И ДАНИ	КРЕТАЊЕ БОЛЕСНИКА			
				НОВОПРИМЉЕ- НИ	ИСПИСАНИ		
					УКУПНО	ОД ТОГА УМРЛИ	
0	1	2	3	4	5	6	
	УКУПНО БЕОГРАД	УКУПНО	11705	3311883	382575	382804	8647
		СТАЦИОНАР	10230	2857099	276786	277149	8605
		ДНЕВНА БОЛНИЦА	1012	359220	86733	86640	9
		НЕОНАТОЛОГИЈА	463	95564	19056	19015	33
1	ДОМОВИ ЗДРАВЉА	СТАЦИОНАР	10	868	252	252	
		ДНЕВНА БОЛНИЦА	21	13637	90	90	4
		НЕОНАТОЛОГИЈА	10	673	204	204	
2	КЛИНИЧКИ ЦЕНТАР СРБИЈЕ	СТАЦИОНАР	3316	933211	92623	92857	2982
		ДНЕВНА БОЛНИЦА	205	109641	25899	25915	
		НЕОНАТОЛОГИЈА	187	41060	7049	7067	20
3	КЛИНИЧКО БОЛНИЧКИ ЦЕНТРИ	СТАЦИОНАР	2172	530056	68912	69004	3251
		ДНЕВНА БОЛНИЦА	158	63388	30740	30722	
		НЕОНАТОЛОГИЈА	108	16904	4289	4274	5
4	КЛИНИКЕ	СТАЦИОНАР	1008	306842	34131	34138	107
		ДНЕВНА БОЛНИЦА	27	10780	5438	5438	
		НЕОНАТОЛОГИЈА	158	36927	7514	7470	8
5	СПЕЦИЈАЛНЕ БОЛНИЦЕ	СТАЦИОНАР	1264	324276	16075	16052	1771
		ДНЕВНА БОЛНИЦА	355	90714	2765	2684	5
6	ИНСТИТУТИ	СТАЦИОНАР	2405	749829	63095	63148	494
		ДНЕВНА БОЛНИЦА	246	71060	21801	21791	
7	ЗАВОДИ	СТАЦИОНАР	55	12017	1698	1698	

БРОЈ ПОСТЕЉА, БОЛЕСНИЧКИХ ДАНА И КРЕТАЊЕ БОЛЕСНИКА У СТАЦИОНАРНОЈ ЗДРАВСТВЕНОЈ ЗАШТИТИ У ДОМОВИМА ЗДРАВЉА У БЕОГРАДУ У 2008.ГОДИНИ

Табела 66 - наставак 1

Р. бр.	ЗДРАВСТВЕНА УСТАНОВА	ПОСТЕЉЕ	БОЛНИЧК И ДАНИ	КРЕТАЊЕ БОЛЕСНИКА			
				НОВОПРИМЉЕ-НИ	ИСПИСАНИ		
					УКУПНО	ОД ТОГА УМРЛИ	
0	1	2	3	4	5	6	
УКУПНО		СТАЦИОНАР	10	868	252	252	
		ДНЕВНА БОЛНИЦА	21	13637	90	90	4
1	Д.З."Др.Ђорђе Ковачевић"-ЛАЗАРЕВАЦ - ВАНБОЛНИЧКО ПОРОДИЛИШТЕ	СТАЦИОНАР	10	868	252	252	
		НЕОНАТОЛОГИЈА	10	673	204	204	
2	Д.З."Др.Милорад Влајковић"-БАРАЈЕВО - ХЕМОДИЈАЛИЗА	ДНЕВНА БОЛНИЦА	8	4967	33	33	
3	Д.З. -"ОБРЕНОВАЦ"- ХЕМОДИЈАЛИЗА	ДНЕВНА БОЛНИЦА	13	8670	57	57	4

БРОЈ ПОСТЕЉА, БОЛЕСНИЧКИХ ДАНА И КРЕТАЊЕ БОЛЕСНИКА У СТАЦИОНАРНОЈ ЗДРАВСТВЕНОЈ ЗАШТИТИ У КЛИНИЧКОМ ЦЕНТРУ СРБИЈЕ У БЕОГРАДУ У 2008.ГОДИНИ

Табела 66 - наставак 2

УКУПНО		СТАЦИОНАР	3316	933211	92623	92857	2982
		ДНЕВНА БОЛНИЦА	205	109641	25899	25915	
1	ИНСТИТУТ ЗА ПСИХИЈАТРИЈУ	СТАЦИОНАР	92	35012	765	768	
		ДНЕВНА БОЛНИЦА	90	23785	579	594	
2	ИНСТИТУТ ЗА ПЛУЋНЕ БОЛЕСТИ И ТУБЕРКУЛОЗУ	СТАЦИОНАР	290	94076	5944	5932	473
		ДНЕВНА БОЛНИЦА	8	6325	6324	6323	
3	ИНСТИТУТ ЗА ИНФЕКТИВНЕ И ТРОПСКЕ БОЛЕСТИ	СТАЦИОНАР	154	38731	2802	2809	93
		ДНЕВНА БОЛНИЦА	6	1825	198	198	

**БРОЈ ПОСТЕЉА, БОЛЕСНИЧКИХ ДАНА И КРЕТАЊЕ БОЛЕСНИКА У СТАЦИОНАРНОЈ ЗДРАВСТВЕНОЈ ЗАШТИТИ У
КЛИНИЧКОМ ЦЕНТРУ СРБИЈЕ У БЕОГРАДУ У 2008.ГОДИНИ**

Табела 66 - наставак 2.1

Р. бр.	ЗДРАВСТВЕНА УСТАНОВА	ПОСТЕЉЕ	БОЛНИЧК И ДАНИ	КРЕТАЊЕ БОЛЕСНИКА			
				НОВОПРИМЉЕ- НИ	ИСПИСАНИ		
					УКУПНО	ОД ТОГА УМРЛИ	
0	1	2	3	4	5	6	
4	ИНСТИТУТ ЗА ГИНЕКОЛОГИЈУ И АКУШЕРСТВО	СТАЦИОНАР	424	105228	16408	16516	19
		ДНЕВНА БОЛНИЦА	10	2157	2157	2157	
		НЕОНАТОЛОГИЈА	187	41060	7049	7067	20
5	ИНСТИТУТ ЗА ОЧНЕ БОЛЕСТИ	СТАЦИОНАР	151	39377	5964	5976	
		ДНЕВНА БОЛНИЦА	5	1674	1363	1361	
6	ИНСТИТУТ ЗА ОРТОПЕДСКУ ХИРУРГИЈУ И ТРАУМАТОЛОГИЈУ	СТАЦИОНАР	243	64491	3828	3821	70
7	ИНСТИТУТ ЗА БОЛЕСТИ ДИГЕСТИВНОГ СИСТЕМА	СТАЦИОНАР	435	123441	11734	11721	857
		ДНЕВНА БОЛНИЦА	4	2888	1977	1978	
8	ИНСТИТУТ ЗА УРОЛОГИЈУ И НЕФРОЛОГИЈУ	СТАЦИОНАР	210	70743	8970	8983	99
		ДНЕВНА БОЛНИЦА	42	34121	6630	6629	
9	ИНСТИТУТ ЗА ОРЛ И МАКСИЛОФАЦИЈАЛНУ ХИРУРГИЈУ	СТАЦИОНАР	115	28992	2949	2972	6
		ДНЕВНА БОЛНИЦА	4	281	281	281	
10	ИНСТИТУТ ЗА ДЕРМАТОВЕНЕРОЛОГИЈУ	СТАЦИОНАР	135	35524	2194	2206	6
11	ИНСТИТУТ ЗА НЕУРОХИРУРГИЈУ	СТАЦИОНАР	194	54907	6559	6554	519
12	ИНСТИТУТ ЗА АЛЕРГОЛОГИЈУ И ИМУНОЛОГИЈУ	СТАЦИОНАР	54	13958	1127	1130	4
		ДНЕВНА БОЛНИЦА	6	2057	936	938	
13	ЦЕНТАР ЗА ОПЕКОТИНЕ, ПЛАСТИЧНУ И РЕКОНСТРУКТИВНУ ХИРУРГИЈУ	СТАЦИОНАР	76	16849	2004	2002	21
14	ИНСТИТУТ ЗА МЕДИЦИНУ РАДА И РАДИОЛОШКУ ЗАШТИТУ	СТАЦИОНАР	40	12019	1110	1127	
15	ИНСТИТУТ ЗА КАРДИОВАСКУЛАРНЕ БОЛЕСТИ	СТАЦИОНАР	294	88820	11092	11125	507
		ДНЕВНА БОЛНИЦА	5	355	33	31	

**БРОЈ ПОСТЕЉА, БОЛЕСНИЧКИХ ДАНА И КРЕТАЊЕ БОЛЕСНИКА У СТАЦИОНАРНОЈ ЗДРАВСТВЕНОЈ ЗАШТИТИ У
КЛИНИЧКОМ ЦЕНТРУ СРБИЈЕ У БЕОГРАДУ У 2008.ГОДИНИ**

Табела 66 - наставак 2.2

Р. бр.	ЗДРАВСТВЕНА УСТАНОВА	ПОСТЕЉЕ	БОЛНИЧК И ДАНИ	КРЕТАЊЕ БОЛЕСНИКА			
				НОВОПРИМЉЕ- НИ	ИСПИСАНИ		
					УКУПНО	ОД ТОГА УМРЛИ	
0	1	2	3	4	5	6	
16	ИНСТИТУТ ЗА НЕУРОЛОГИЈУ	СТАЦИОНАР	158	38992	2761	2762	86
		ДНЕВНА БОЛНИЦА	9	20865	2002	2001	
17	ИНСТИТУТ ЗА ХЕМАТОЛОГИЈУ	СТАЦИОНАР	88	29506	2921	2929	175
		ДНЕВНА БОЛНИЦА	3	3088	1478	1478	
18	ИНСТИТУТ ЗА ЕНДОКРИНОЛОГИЈУ, ДИЈАБЕТ И БОЛЕСТИ МЕТАБОЛИЗМА	СТАЦИОНАР	163	42545	3491	3524	47
		ДНЕВНА БОЛНИЦА	13	10220	1941	1946	

**БРОЈ ПОСТЕЉА, БОЛЕСНИЧКИХ ДАНА И КРЕТАЊЕ БОЛЕСНИКА У СТАЦИОНАРНОЈ ЗДРАВСТВЕНОЈ ЗАШТИТИ У
КЛИНИЧКО БОЛНИЧКИМ ЦЕНТРИМА У БЕОГРАДУ У 2008.ГОДИНИ**

Табела 66 - наставак 3

УКУПНО		СТАЦИОНАР	2172	530056	68912	69004	3251
		ДНЕВНА БОЛНИЦА	158	63388	30740	30722	
1	КЛИНИЧКО БОЛНИЧКИ ЦЕНТАР "Др. Драгоша Мишовић" - ДЕДИЊЕ	СТАЦИОНАР	406	90450	11189	11244	669
		ДНЕВНА БОЛНИЦА	27	9870	4453	4453	
2	КЛИНИЧКО БОЛНИЧКИ ЦЕНТАР "БЕЖАНИЈСКА КОСА"	СТАЦИОНАР	360	107720	16059	16081	623
		ДНЕВНА БОЛНИЦА	10	6574	4029	4032	
3	КЛИНИЧКО БОЛНИЧКИ ЦЕНТАР "ЗЕМУН"	СТАЦИОНАР	620	123473	15203	15239	792
		ДНЕВНА БОЛНИЦА	24	17843	17843	17843	
		НЕОНАТОЛОГИЈА	56	5778	1638	1628	5
4	КЛИНИЧКО БОЛНИЧКИ ЦЕНТАР "ЗВЕЗДАРА"	СТАЦИОНАР	786	208413	26461	26440	1167
		ДНЕВНА БОЛНИЦА	97	29101	4415	4394	
		НЕОНАТОЛОГИЈА	52	11126	2651	2646	

**БРОЈ ПОСТЕЉА, БОЛЕСНИЧКИХ ДАНА И КРЕТАЊЕ БОЛЕСНИКА У СТАЦИОНАРНОЈ ЗДРАВСТВЕНОЈ ЗАШТИТИ У
КЛИНИКАМА У БЕОГРАДУ У 2008.ГОДИНИ**

Табела 66 - наставка 4

Р. бр.	ЗДРАВСТВЕНА УСТАНОВА	ПОСТЕЉЕ	БОЛНИЧК И ДАНИ	КРЕТАЊЕ БОЛЕСНИКА			
				НОВОПРИМЉЕ- НИ	ИСПИСАНИ		
					УКУПНО	ОД ТОГА УМРЛИ	
0	1	2	3	4	5	6	
УКУПНО		<i>СТАЦИОНАР</i>	1008	306842	34131	34138	107
		<i>ДНЕВНА БОЛНИЦА</i>	27	10780	5438	5438	
1	КЛИНИКА ЗА НЕУРОЛОГИЈУ И ПСИХИЈАТРИЈУ ЗА ДЕЦУ И ОМЛАДИНУ	<i>СТАЦИОНАР</i>	45	12175	601	602	
		<i>ДНЕВНА БОЛНИЦА</i>	2	366	19	19	
2	КЛИНИКА ЗА МАКСИЛОФАЦИЈАЛНУ ХИРУРГИЈУ СТОМАТОЛОШКОГ ФАКУЛТЕТА	<i>СТАЦИОНАР</i>	45	10062	1266	1263	1
3	УНИВЕРЗИТЕТСКА ДЕЧЈА КЛИНИКА	<i>СТАЦИОНАР</i>	298	93322	13065	13120	89
		<i>ДНЕВНА БОЛНИЦА</i>	13	5412	417	417	
4	ГИНЕКОЛОШКО-АКУШЕРСКА КЛИНИКА - " НАРОДНИ ФРОНТ "	<i>СТАЦИОНАР</i>	330	91983	17160	17122	6
		<i>ДНЕВНА БОЛНИЦА</i>	12	5002	5002	5002	
		<i>НЕОНАТОЛОГИЈА</i>	158	36927	7514	7470	8
5	КЛИНИКА ЗА РЕХАБИЛИТАЦИЈУ "Др.Мирослав Зотовић"	<i>СТАЦИОНАР</i>	290	99300	2039	2031	11

**БРОЈ ПОСТЕЉА, БОЛЕСНИЧКИХ ДАНА И КРЕТАЊЕ БОЛЕСНИКА У СТАЦИОНАРНОЈ ЗДРАВСТВЕНОЈ ЗАШТИТИ У
СПЕЦИЈАЛНИМ БОЛНИЦАМА У БЕОГРАДУ У 2008.ГОДИНИ**

Табела 66 - наставак 5

Р. бр.	ЗДРАВСТВЕНА УСТАНОВА	ПОСТЕЉЕ	БОЛНИЧК И ДАНИ	КРЕТАЊЕ БОЛЕСНИКА			
				НОВОПРИМЉЕ- НИ	ИСПИСАНИ		
					УКУПНО	ОД ТОГА УМРЛИ	
0	1	2	3	4	5	6	
	УКУПНО	СТАЦИОНАР	1264	324276	16075	16052	1771
		ДНЕВНА БОЛНИЦА	355	90714	2765	2684	5
1	СПЕЦ.БОЛНИЦА ЗА ЦЕРЕБРОВАСКУЛАРНЕ БОЛЕСТИ "Свети Сава"	СТАЦИОНАР	250	72314	6458	6456	1474
2	СПЕЦ. БОЛНИЦА ЗА РЕХАБИЛИТАЦИЈУ И ОРТОПЕДСКУ ПРОТЕТИКУ	СТАЦИОНАР	180	59412	396	404	4
3	СПЕЦ.БОЛНИЦА ЗА ЦЕРЕБРАЛНУ ПАРАЛИЗУ И РАЗВОЛНУ НЕУРОЛОГИЈУ	СТАЦИОНАР	115	23663	176	162	
		ДНЕВНА БОЛНИЦА	130	12368	142	137	
4	СПЕЦ.БОЛНИЦА ЗА БОЛЕСТИ ЗАВИСНОСТИ	СТАЦИОНАР	65	16865	1216	1105	
		ДНЕВНА БОЛНИЦА	54	24871	674	606	
5	СПЕЦ.БОЛНИЦА ЗА ПСИХИЈАТРИЈСКЕ БОЛЕСТИ "Др.Лаза Лазаревић"	СТАЦИОНАР	502	107148	2914	2992	24
		ДНЕВНА БОЛНИЦА	130	27041	295	287	
6	СПЕЦ.БОЛНИЦА ЗА ЕНДЕМСКУ НЕФРОПАТИЈУ-ЛАЗАРЕВАЦ	СТАЦИОНАР	25	8797	878	879	47
		ДНЕВНА БОЛНИЦА	29	17567	1420	1420	
7	СПЕЦИЈАЛНА БОЛНИЦА ЗА ИНТЕРНЕ БОЛЕСТИ "МЛАДЕНОВАЦ"	СТАЦИОНАР	127	36077	4037	4054	222
		ДНЕВНА БОЛНИЦА-ХЕМОДИЈАЛИЗА	12	8867	234	234	5

**БРОЈ ПОСТЕЉА, БОЛЕСНИЧКИХ ДАНА И КРЕТАЊЕ БОЛЕСНИКА У СТАЦИОНАРНОЈ ЗДРАВСТВЕНОЈ ЗАШТИТИ У
ИНСТИТУТИМА У БЕОГРАДУ У 2008.ГОДИНИ**

Табела 66 - наставак 6

Р. бр.	ЗДРАВСТВЕНА УСТАНОВА	ПОСТЕЉЕ	БОЛНИЧК И ДАНИ	КРЕТАЊЕ БОЛЕСНИКА			
				НОВОПРИМЉЕ- НИ	ИСПИСАНИ		
					УКУПНО	ОД ТОГА УМРЛИ	
0	1	2	3	4	5	6	
УКУПНО		<i>СТАЦИОНАР</i>	2405	749829	63095	63148	494
		<i>ДНЕВНА БОЛНИЦА</i>	246	71060	21801	21791	
1	<i>ИНСТИТУТ ЗА НЕОНАТОЛОГИЈУ</i>	<i>СТАЦИОНАР</i>	160	42462	845	851	111
2	<i>ИНСТИТУТ ЗА МЕНТАЛНО ЗДРАВЉЕ</i>	<i>СТАЦИОНАР</i>	120	36498	1140	1127	
		<i>ДНЕВНА БОЛНИЦА</i>	200	37296	907	887	
3	<i>ИНСТИТУТ ЗА ЗДРАВСТВЕНУ ЗАШТИТУ МАЈКЕ И ДЕТЕТА СРБИЈЕ " Вукан Чутић "</i>	<i>СТАЦИОНАР</i>	360	119531	18283	18255	94
		<i>ДНЕВНА БОЛНИЦА</i>	37	16193	10229	10229	
4	<i>ИНСТИТУТ ЗА РЕХАБИЛИТАЦИЈУ</i>	<i>СТАЦИОНАР</i>	540	163395	8704	8734	44
5	<i>ИНСТИТУТ ЗА ОНКОЛОГИЈУ И РАДИОЛОГИЈУ СРБИЈЕ</i>	<i>СТАЦИОНАР</i>	364	127156	12027	12040	91
		<i>ДНЕВНА БОЛНИЦА</i>	9	17571	10665	10675	
6	<i>ИНСТИТУТ ЗА РЕУМАТОЛОГИЈУ</i>	<i>СТАЦИОНАР</i>	141	32850	2918	2914	
7	<i>ИНСТИТУТ ЗА КАРДИОВАСКУЛАРНЕ БОЛЕСТИ "ДЕДИЊЕ"</i>	<i>СТАЦИОНАР</i>	200	63162	10083	10083	88
8	<i>ИНСТИТУТ ЗА ОРТОПЕДСКО-ХИРУРШКЕ БОЛЕСТИ "БАЊИЦА"</i>	<i>СТАЦИОНАР</i>	520	164775	9095	9144	66

БРОЈ ПОСТЕЉА, БОЛЕСНИЧКИХ ДАНА И КРЕТАЊЕ БОЛЕСНИКА У СТАЦИОНАРНОЈ ЗДРАВСТВЕНОЈ ЗАШТИТИ У ЗАВОДИМА У БЕОГРАДУ У 2008.ГОДИНИ

Табела 66 - наставак 7

Р. бр.	ЗДРАВСТВЕНА УСТАНОВА		ПОСТЕЉЕ	БОЛНИЧК И ДАНИ	КРЕТАЊЕ БОЛЕСНИКА		
					НОВОПРИМЉЕ- НИ	ИСПИСАНИ	
						УКУПНО	ОД ТОГА УМРЛИ
0	1		2	3	4	5	6
	УКУПНО		55	12017	1698	1698	
1	ЗАВОД ЗА ПСИХОФИЗИОЛОШКЕ ПОРЕМЕЋАЈЕ И ГОВОРНУ ПАТОЛОГИЈУ "Проф.др.Цветко Брајковић"	СТАЦИОНАР	35	7556	603	603	
2	ЗАВОД ЗА ЗДРАВСТВЕНУ ЗАШТИТУ СТУДЕНАТА	СТАЦИОНАР	20	4461	1095	1095	

БРОЈ ПОСТЕЉА - МЕСТА, ЛЕЧЕНИХ ЛИЦА И ДАНА ЛЕЧЕЊА У ДНЕВНИМ БОЛНИЦАМА У БЕОГРАДУ ПО ДЕЛАТНОСТИМА У 2008. ГОДИНИ

Табела 67

Р. бр.	ДЕЛАТНОСТ	ЗДРАВСТВЕНА УСТАНОВА	ПОСТЕЉЕ-МЕСТА	ЛИЦА	БОЛЕСНИЧКИ ДАНИ
0	1	2	3	4	5
	УКУПНО		1306	87139	460237
1	МЕДИКАМЕНТОЗНО И ХИРУРШКО ЛЕЧЕЊЕ И РЕХАБИЛИТАЦИЈА	СВЕГА	555	82689	195489
		КБЦ "Др Драгиша Мишовић" - ДЕДИЊЕ	26	4172	5922
		КБЦ "ЗЕМУН"	24	17843	17843
		КБЦ "БЕЖАНИЈСКА КОСА"	10	4032	6574
		КБЦ "ЗВЕЗДАРА"	57	4105	14972
		КЦС-ИНСТИТУТ ЗА ХЕМАТОЛОГИЈУ	3	1474	3038
		КЦС-ИНСТИТУТ ЗА АЛЕРГОЛОГИЈУ И ИМУНОЛОГИЈУ	6	939	2056
		КЦС-ИНСТИТУТ ЗА БОЛЕСТИ ДИГЕСТИВНОГ СИСТЕМА	4	1978	2888
		КЦС-ИНСТИТУТ ЗА УРОЛОГИЈУ И НЕФРОЛОГИЈУ	16	5146	9925
		КЦС-ИНСТИТУТ ЗА ГИНЕКОЛОГИЈУ И АКУШЕРСТВО	10	2157	2157
		КЦС-ИНСТИТУТ ЗА ЕНДОКРИНОЛОГИЈУ, ДИЈАБЕТ И БОЛЕСТИ МЕТАБОЛИЗМА	13	1936	10173
		КЦС-ИНСТИТУТ ЗА НЕУРОЛОГИЈУ	9	1991	20866
		КЦС-ИНСТИТУТ ЗА ПЛУЋНЕ БОЛЕСТИ И ТУБЕРКУЛОЗУ	8	6323	6325
		КЦС-ИНСТИТУТ ЗА КАРДИОВАСКУЛАРНЕ БОЛЕСТИ	5	31	355

* Извор података: извештаји о извршењу планова рада здравствених установа

БРОЈ ПОСТЕЉА - МЕСТА, ЛЕЧЕНИХ ЛИЦА И ДАНА ЛЕЧЕЊА У ДНЕВНИМ БОЛНИЦАМА У БЕОГРАДУ ПО ДЕЛАТНОСТИМА У 2008. ГОДИНИ

Табела 67 - наставка 1

<i>Р. бр.</i>	<i>ДЕЛАТНОСТ</i>	<i>ЗДРАВСТВЕНА УСТАНОВА</i>	<i>ПОСТЕЉЕ-МЕСТА</i>	<i>ЛИЦА</i>	<i>БОЛЕСНИЧКИ ДАНИ</i>
<i>0</i>	<i>1</i>	<i>2</i>	<i>3</i>	<i>4</i>	<i>5</i>
1	МЕДИКАМЕНТОЗНО И ХИРУРШКО ЛЕЧЕЊЕ И РЕХАБИЛИТАЦИЈА	<i>КЦС-ИНСТИТУТ ЗА ИНФЕКТИВНЕ И ТРОПСКЕ БОЛЕСТИ</i>	6	196	1825
		<i>КЦС ИНСТИТУТ ЗА ОЧНЕ БОЛЕСТИ</i>	6	1361	1674
		<i>КЦС-ИНСТИТУТ ЗА ОРЛ И МАКСИЛОФАЦИЈАЛНУ ХИРУРГИЈУ</i>	4	281	281
		<i>ГИНЕКОЛОШКО-АКУШЕРСКА КЛИНИКА "НАРОДНИ ФРОНТ"</i>	12	5002	5002
		<i>ИНСТИТУТ ЗА ОНКОЛОГИЈУ И РАДИОЛОГИЈУ</i>	20	10492	17358
		<i>ИНСТИТУТ ЗА ЗДРАВСТВЕНУ ЗАШТИТУ МАЈКЕ И ДЕТЕТА "Др Вукан Чупић"</i>	37	7950	12756
		<i>СПЕЦ. БОЛНИЦА ЗА ЦЕРЕБРАЛНУ ПАРАЛИЗУ И РАЗВОЈНУ НЕУРОЛОГИЈУ</i>	132	1026	12532
		<i>СТОМАТОЛОШКИ ФАКУЛТЕТ-КЛИНИКА ЗА МАКСИЛОФАЦИЈАЛНУ ХИРУРГИЈУ *</i>			
		<i>УНИВЕРЗИТЕТСКА ДЕЧЈА КЛИНИКА</i>	5	369	3641
		<i>ИНСТИТУТ ЗА РЕУМАТОЛОГИЈУ</i>	3	1633	5171
		<i>СПЕЦИЈАЛНА БОЛНИЦА ЗА ЦЕРЕБРОВАСКУЛАРНЕ БОЛЕСТИ "Свети Сава"</i>	8	586	6050
		<i>ИНСТИТУТ ЗА ОРТОПЕДСКО-ХИРУРШКЕ БОЛЕСТИ "БАЊИЦА"</i>	120	966	23877
		<i>ЗАВОД ЗА ПСИХОФИЗИЧКЕ ПОРЕМЕЋАЈЕ И ГОВОРНУ ПАТОЛОГИЈУ "Проф. Др Ц. Брајковић"</i>	2	31	372
		<i>СПЕЦИЈАЛНА БОЛНИЦА ЗА ЕНДЕМСКУ НЕФРОПАТИЈУ</i>	3	620	620
<i>ИНСТИТУТ ЗА НЕОНАТОЛОГИЈУ - мајке дојиље</i>	6	49	1236		

* Од 2007.мишљење на план даје Институт за јавно здравље Србије "Др.Милан Јовановић -Батут",па немамо податке.

БРОЈ ПОСТЕЉА - МЕСТА, ЛЕЧЕНИХ ЛИЦА И ДАНА ЛЕЧЕЊА У ДНЕВНИМ БОЛНИЦАМА У БЕОГРАДУ ПО ДЕЛАТНОСТИМА У 2008. ГОЛИНИ

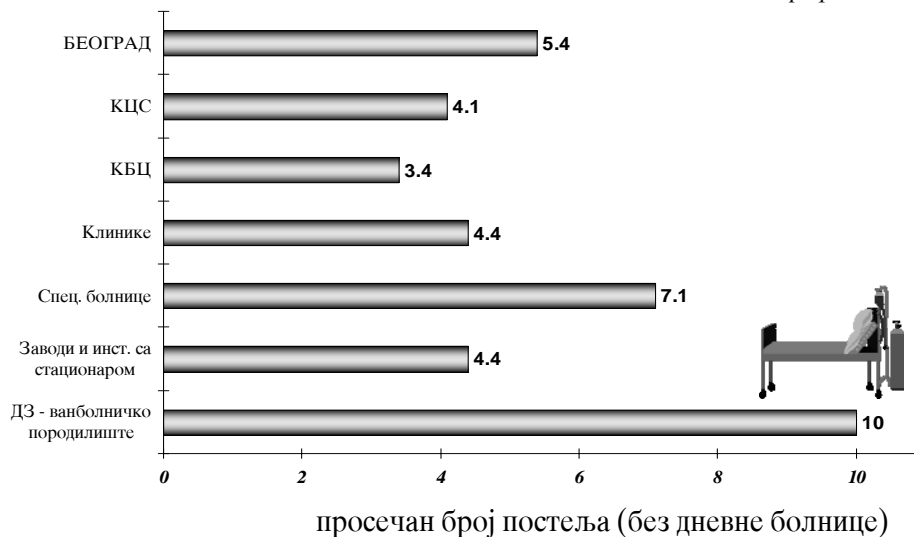
Табела 67 - наставак 2

Р. бр	ДЕЛАТНОСТ	ЗДРАВСТВЕНА УСТАНОВА	ПОСТЕЉЕ-МЕСТА	ЛИЦА	БОЛЕСНИЧКИ ДАНИ
0	1	2	3	4	5
2	МЕНТАЛНО ЗДРАВЉЕ-ПСИХИЈАТРИЈА	СВЕГА	552	2898	135904
		<i>КБЦ "Др Драгиша Мишовић" - ДЕДИЊЕ**</i>	25		
		<i>КБЦ "ЗВЕЗДАРА"</i>	40	288	14129
		<i>КЦС-ИНСТИТУТ ЗА ПСИХИЈАТРИЈУ</i>	90	595	23805
		<i>СПЕЦИЈАЛНА БОЛНИЦА ЗА НЕУРОПСИХИЈАТРИЈСКЕ БОЛЕСТИ "Др Лаза Лазаревић"</i>	140	284	29944
		<i>КЛИНИКА ЗА НЕУРОЛОГИЈУ И ПСИХИЈАТРИЈУ ЗА ДЕЦУ И ОМЛАДИНУ</i>	3	19	263
		<i>СПЕЦИЈАЛНА БОЛНИЦА ЗА БОЛЕСТИ ЗАВИСНОСТИ</i>	54	752	26843
		<i>ИНСТИТУТ ЗА МЕНТАЛНО ЗДРАВЉЕ</i>	200	960	40920
3	ХРОНИЧНИ ПРОГРАМ ХЕМОДИЈАЛИЗЕ	СВЕГА	199	1552	128844
		<i>КЦС-ИНСТИТУТ ЗА УРОЛОГИЈУ И НЕФРОЛОГИЈУ</i>	29	634	20427
		<i>КБЦ "Др Драгиша Мишовић" - ДЕДИЊЕ</i>	8	38	4006
		<i>КБЦ "ЗВЕЗДАРА"</i>	44	266	36276
		<i>КБЦ "ЗЕМУН"</i>	14	179	12924
		<i>УНИВЕРЗИТЕТСКА ДЕЧЈА КЛИНИКА</i>	8	13	1797
		<i>СПЕЦИЈАЛНА БОЛНИЦА ЗА ЕНДЕМСКУ НЕФРОПАТИЈУ</i>	26	105	16286
		<i>СПЕЦИЈАЛНА БОЛНИЦА ЗА ИНТЕРНЕ БОЛЕСТИ-МЛАДЕНОВАЦ</i>	11	58	8876
		<i>ДОМ ЗДРАВЉА "Др Милорад Влајковић" - БАРАЈЕВО</i>	8	34	4967
		<i>ДОМ ЗДРАВЉА "ОБРЕНОВАЦ"</i>	13	57	8669
		<i>ВМА</i>	38	168	14616

** У 2008. години дневна болница није радила због реновирања

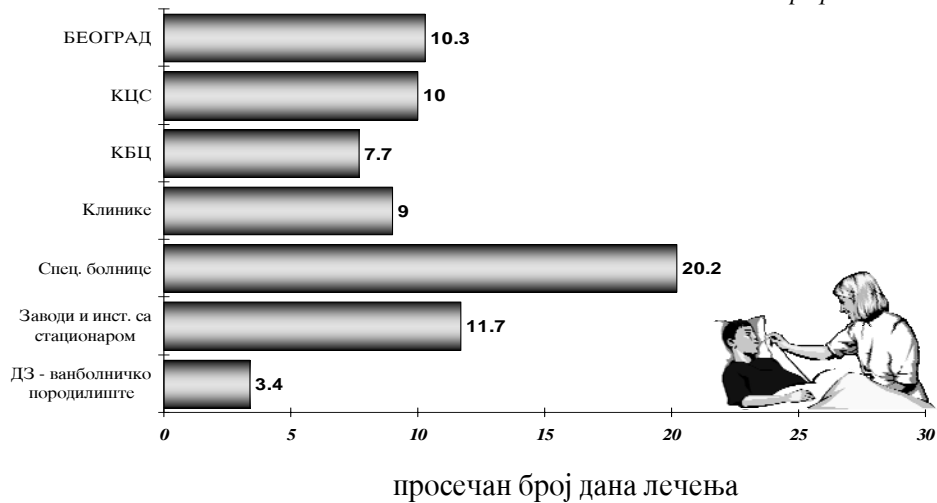
**ПРОСЕЧАН БРОЈ ПОСТЕЉА ПО ЛЕКАРУ ПРЕМА ТИПУ СТАЦИОНАРНЕ
ЗДРАВСТВЕНЕ УСТАНОВЕ У БЕОГРАДУ У 2008. ГОДИНИ**

Графикон 31



**ПРОСЕЧНА ДУЖИНА ЛЕЧЕЊА ПРЕМА ТИПУ СТАЦИОНАРНЕ
ЗДРАВСТВЕНЕ УСТАНОВЕ У БЕОГРАДУ У 2008. ГОДИНИ**

Графикон 32



**ЕПИДЕМИОЛОГИЈА СА
МИКРОБИОЛОГИЈОМ И
ПАРАЗИТОЛОГИЈОМ**

17

У току 2008. године, од акутних заразних и паразитарних болести које подлежу обавезном пријављивању, оболело је укупно 51642 лица (3227,6 на 100000 становника) на подручју Београда. Од овог броја 8296 (16,1%) односи се на грип, а 43346 на све остале акутне заразне и паразитарне болести. У односу на прошлу годину бележи се пад обољевања за 26,3% (без грипа).

У 2008. години најчешће регистрована обољења су: стрептококни фарингитис и тонзилитис (1177/100000), варичела (795/100000), пнеумонија (282/100000).

На основу добијених пријава у 2008. години, од заразних болести су умрла 43 лица са стопом морталитета од 2,7 на 100000 становника. На првом месту су умрли од туберкулозе (17) са учешћем од 39,5%, затим од сиде (15) и бактеријских менингитиса (6). Следе 3 умрла од сепсе и по један случај смрти од бактеријске инфекције црева и акутног вирусног хепатитиса.

Током протекле године регистровано је 39 епидемија, што је за 5 више него претходне године. Од свих регистрованих епидемија 74,4% припада групи цревних, 20,5% групи осталих заразних болести и 5,1% групи респираторних болести.

Праћењем кретања броја ХИВ позитивних, оболелих и умрлих од AIDS уочава се да је број инфицираних већи у односу на претходну годину за 1,6%, број оболелих мањи за 18,2%, а број умрлих је већи за 36,4%.

Болести против којих се спроводи обавезна имунизација на територији Београда, више не представљају изражен епидемиолошки проблем. Њихово учешће у укупном обољевању од заразних болести износи само 0,3%.

У 2008. години обухват вакцинисаних кретао се од 80,8% за хепатитис Б (у 12. години живота) до 98,6% за НiВ вакцинацију у односу на број планиране деце.

У оквиру бактериолошке, серолошке и паразитолошке дијагностике прегледано је 282562 узорка различитог хуманог материјала, при чему је код 19,2% узорака утврђен позитиван налаз.

Напомињемо да се подаци од 2007. године приказују на основу Правилника о пријављивању заразних болести и других случајева утврђених Законом о заштити становништва од заразних болести (Сл. гласник РС бр. 98 од 15.11.2005.године) и Правилника о обавезним здравственим прегледима (Сл. гласник РС бр. 20 од 10.03.2006.године) према коме се сви прегледи са лабораторијским налазима обављају на 6 месеци (табеле 77 и 78).

БРОЈ ПРИЈАВЉЕНИХ ОБОЛЕЛИХ И УМРЛИХ ОД АКУТНИХ ЗАРАЗНИХ БОЛЕСТИ НА ОСНОВУ ПОЈЕДИНАЧНИХ И ЗБИРНИХ ПРИЈАВА ПРЕМА ОПШТИНАМА СТАНОВАЊА У БЕОГРАДУ У 2008. ГОДИНИ *

Табела 68 - наставак 4

Р. бр.	ШИФРА	ОБОЉЕЊЕ	СВЕГА		ОПШТИНЕ															
					БАРАЈЕВО		ВОЈДОВАЦ		ВРАЧАР		ГРОЦКА		ЗЕМУН		ЗВЕЗДАРА		ЛАЗАРЕВАЦ		МЛАДЕНОВАЦ	
					О	У	О	У	О	У	О	У	О	У	О	У	О	У	О	У
0	1	2	3	4	5	6	7	8	9	10	11	12	13	14	15	16	17	18	19	20
УКУПНО			51642	43	562		2353	4	1226	1	3257	1	6726	8	2318	4	1394	4	1037	
1	A02	<i>Salmonellosis</i>	325		5		55		11		4		37		29		16		6	
2	A03	<i>Dysentaria bacillaris</i>	61				7		1		1		8		3		1		4	
3	A04	<i>Друге цревне и бактеријске инфекције</i>	899	1	5		86		38		30		41		95	1	97		41	
4	A05	<i>Intoxicatio alimentaris</i>	505		3		57		17		22		26		71		3		4	
5	A06	<i>Amebiasis non specificata</i>	1																1	
6	A07	<i>Друге инфекције црева протозоама</i>	26				1						6				1			
7	A09	<i>Diarrhoea et gastroenteritis casua infectiionis suspecta</i>	1021		4		55		26		16		43		97		107		64	
8	A15	<i>Tuberculosis organorum respiratorium,per bacter.ethistol non confirmata</i>	343	13	3		20	1	13		16		50	3	41		18	4	22	
9	A16	<i>TBC pulmonis-непотврђена</i>	66	1			7		1		4		7		9		1		6	
10	A18	<i>TBC других органа</i>	31	2	1		1		1		2	1	3		4	1	3		1	
11	A19	<i>TBC miliaris</i>	7	1			1						1		1					
12	A21	<i>Tularaemia</i>	2																	
13	A23	<i>Brucellosis</i>	1						1											
14	A27	<i>Leptospirosis non specificata</i>	2										1							
15	A38	<i>Scarlatina</i>	967		9		124		27		22		84		81		18		31	
16	A39	<i>Meningitis</i>	1																	
17	A40	<i>Septicaemia streptococcica</i>	1										1							

**БРОЈ ПРИЈАВЉЕНИХ ОБОЛЕЛИХ И УМРЛИХ ОД АКУТНИХ ЗАРАЗНИХ БОЛЕСТИ НА ОСНОВУ ПОЈЕДИНАЧНИХ И
ЗБИРНИХ ПРИЈАВА ПРЕМА ОПШТИНАМА СТАНОВАЊА У БЕОГРАДУ У 2008. ГОДИНИ**

Табела 68 - наставак 5

Р. бр.	ШИФРА	ОБОЉЕЊЕ	ОПШТИНЕ																		
			НОВИ БЕОГРАД		ОБРЕНОВАЦ		ПАЛИЛУЛА		РАКОВИЦА		САВСКИ ВЕНАЦ		СОПОТ		СТАРИ ГРАД		ЧУКАРИЦА		НЕПОЗНАТО		
			О	У	О	У	О	У	О	У	О	У	О	У	О	У	О	У	О	У	
0	1	2		21	22	23	24	25	26	27	28	29	30	31	32	33	34	35	36	37	38
УКУПНО			7943	6	1346	2	5396	7	3656	1	3131		2196		1377		7716	3	8	2	
1	A02	<i>Salmonellosis</i>	31		7		35		26		25				10		28				
2	A03	<i>Dysentaria bacillaris</i>	3		9		18										6				
3	A04	<i>Друге цревне и бактеријске инфекције</i>	77		67		79		108		43		4		25		63				
4	A05	<i>Intoxicatio alimentaris</i>	54		16		68		68		26		1		11		58				
5	A06	<i>Amebebiasia non specificata</i>																			
6	A07	<i>Друге инфекције црева протозоама</i>	7				4		1		5				1						
7	A09	<i>Diarrhoea et gastroenteritis casua infectiionis suspecta</i>	134		153		68		106		60		2		19		67				
8	A15	<i>Tuberculosis organorum respiratorium,per bacter ethistol non confirmata</i>	31	1	17		41	3	18		5		3		6		39	1			
9	A16	<i>TBC pulmonis-непотврђена</i>	4		3		9	1	2		3		1		2		7				
10	A18	<i>TBC других органа</i>	2		1		4		3		2				1		2				
11	A19	<i>TBC miliaris</i>	2		1	1											1				
12	A21	<i>Tularaemia</i>			2																
13	A23	<i>Brucellosis</i>																			
14	A27	<i>Leptospirosis non specificata</i>			1																
15	A38	<i>Scarlatina</i>	119		52		73		46		66		13		15		187				
16	A39	<i>Meningitis</i>															1				
17	A40	<i>Septicaemia streptococcica</i>																			

БРОЈ ПРИЈАВЉЕНИХ ОБОЛЕЛИХ И УМРЛИХ ОД АКУТНИХ ЗАРАЗНИХ БОЛЕСТИ НА ОСНОВУ ПОЈЕДИНАЧНИХ И ЗБИРНИХ ПРИЈАВА ПРЕМА ОПШТИНАМА СТАНОВАЊА У БЕОГРАДУ У 2008. ГОДИНИ *

Табела 68 - наставак 4

Р. бр.	ШИФРА	ОБОЉЕЊЕ	СВЕГА		ОПШТИНЕ																
					БАРАЈЕВО		ВОЈДОВАЦ		ВРАЧАР		ГРОЦКА		ЗЕМУН		ЗВЕЗДАРА		ЛАЗАРЕВАЦ		МЛАДЕНОВАЦ		
					О	У	О	У	О	У	О	У	О	У	О	У	О	У	О	У	
0	1	2		3	4	5	6	7	8	9	10	11	12	13	14	15	16	17	18	19	20
18	A41	<i>Druge sence</i>	34	3			5	1						9		3		1			
19	A51	<i>Syphilis recens</i>	3													1					
20	A52	<i>Syphilis tarda</i>	1								1										
21	A53	<i>Syphilis alia</i>	5													1					
22	A54	<i>Infectio gonococcica</i>	54				7	1		2		4		7		1					
23	A56	<i>Infectio chlamydialis modo sexuali tranmissa</i>	224		5		13		49		3		8		8					1	
24	A69	<i>Morbus Lyme</i>	125		1		14		8		2		8		12		2			3	
25	A87	<i>Meningitis enteroviralis</i>	55				1		6		3		8		10					2	
26	B01	<i>Varicella</i>	12725		82		1113		481		647		1409		985		642			299	
27	B15	<i>Hepatitis A</i>	126				10		2		2		14		9		5			3	
28	B16.1	<i>Hepatitis B ac+del</i>	5						1				1		1						
29	B16.9	<i>Hepatitis B ac-del</i>	92	1			6		4		4		10		4		7			3	
30	B17.1	<i>Hepatitis acuta C</i>	43				3		8				4		1		1			2	
31	B18.0	<i>Hepatitis B chr+del</i>	7				3														
32	B18.1	<i>Hepatitis B chr-del</i>	44				6		1		3		3		4		1				
33	B18.2	<i>Hepatitis viralis chronica C</i>	162				39		9		2		8		20		3				
34	B19	<i>Hepatitis viralis, non specificata</i>	15				3				1		1		1						
35	B20	<i>Morbus HIV *</i>	18	11	1		5	2	1	1			3	3			2			1	
36	B26	<i>Parotitis epidemica sine complicatione</i>	17				2		1				1		2						

**БРОЈ ПРИЈАВЉЕНИХ ОБОЛЕЛИХ И УМРЛИХ ОД АКУТНИХ ЗАРАЗНИХ БОЛЕСТИ НА ОСНОВУ ПОЈЕДИНАЧНИХ И
ЗБИРНИХ ПРИЈАВА ПРЕМА ОПШТИНАМА СТАНОВАЊА У БЕОГРАДУ У 2008. ГОДИНИ**

Табела 68 - наставак 5

Р. бр.	ШИФРА	ОБОЉЕЊЕ	ОПШТИНЕ																		
			НОВИ БЕОГРАД		ОБРЕНОВАЦ		ПАЛИЛУЛА		РАКОВИЦА		САВСКИ ВЕНАЦ		СОПОТ		СТАРИ ГРАД		ЧУКАРИЦА		НЕПОЗНАТО		
			О	У	О	У	О	У	О	У	О	У	О	У	О	У	О	У	О	У	
0	1	2		21	22	23	24	25	26	27	28	29	30	31	32	33	34	35	36	37	38
18	A41	<i>Друге сence</i>	6		1			4		3	1							2	1		
19	A51	<i>Syphilis recens</i>						1										1			
20	A52	<i>Syphilis tarda</i>																			
21	A53	<i>Syphilis alia</i>														1		3			
22	A54	<i>Infectio gonococcica</i>	8					9		1		1		1				12			
23	A56	<i>Infectio chlamydialis modo sexuali tranmissa</i>	46					11		3		10				9		58			
24	A69	<i>Morbus Lyme</i>	22		19			14		3		2		3		10		2			
25	A87	<i>Meningitis enteroviralis</i>	4					7		3		3				1		7			
26	B01	<i>Varicella</i>	1867		185			1913		611		439		181		276		1595			
27	B15	<i>Hepatitis A</i>	25		23			12		6		2		1		2		10			
28	B16.1	<i>Hepatitis B ac+del</i>						1		1											
29	B16.9	<i>Hepatitis B ac-del</i>	15		4			10	1	5		7				2		11			
30	B17.1	<i>Hepatitis acuta C</i>	8		2			4		3						1		6			
31	B18.0	<i>Hepatitis B chr+del</i>	2							1						1					
32	B18.1	<i>Hepatitis B chr-del</i>	5		5			5		7		1		1		1		1			
33	B18.2	<i>Hepatitis viralis chronica C</i>	17		14			15		12		4				2		17			
34	B19	<i>Hepatitis viralis,non specificata</i>	1		5			1								2					
35	B20	<i>Morbus HIV *</i>		2				2		1						2				2	1
36	B26	<i>Parotitis epidemica sine complicatione</i>						8		1								2			

**БРОЈ ПРИЈАВЉЕНИХ ОБОЛЕЛИХ И УМРЛИХ ОД АКУТНИХ ЗАРАЗНИХ БОЛЕСТИ НА ОСНОВУ ПОЈЕДИНАЧНИХ И
ЗБИРНИХ ПРИЈАВА ПРЕМА ОПШТИНАМА СТАНОВАЊА У БЕОГРАДУ У 2008. ГОДИНИ**

Табела 68 - наставак 5

Р. бр.	ШИФРА	ОБОЉЕЊЕ	ОПШТИНЕ																		
			НОВИ БЕОГРАД		ОБРЕНОВАЦ		ПАЛИЛУЛА		РАКОВИЦА		САВСКИ ВЕНАЦ		СОПОТ		СТАРИ ГРАД		ЧУКАРИЦА		НЕПОЗНАТО		
			О	У	О	У	О	У	О	У	О	У	О	У	О	У	О	У	О	У	
0	1	2		21	22	23	24	25	26	27	28	29	30	31	32	33	34	35	36	37	38
37	B27	<i>Mononucleosis infectiva</i>	112		40		81		58		49		4		43		73				
38	B50	<i>Malaria tropica</i>	2														2				
39	B54	<i>Malaria, non specificata</i>					1								1		2				
40	B58	<i>Toxoplasmosis</i>					1										1				
41	B67	<i>Echinococcosis hepatis</i>	1														1				
42	B75	<i>Trichinellosis</i>	2				3						4				1				
43	B86	<i>Scabies</i>	96		7		91		40		27		8		29		53				
44	G00	<i>Meningitis bacterialis</i>	6	1	4	1	6	2	1		1		1		2		4				
45	J02	<i>Pharyn. strepto.</i>	1986		181		1100		1066		1010		770		499		2391				
46	J03	<i>Tonsil. streptoc.</i>	1272		232		685		824		850		933		120		1979				
47	J10	<i>Influe., vir. indent.</i>	3		4																
48	J11	<i>Influe., vir. non inden.</i>	1428		279		894		379		329		230		242		964				
49	J12	<i>Pneumonia viralis</i>	311				39		177		46		19		19		21				
50	J13	<i>Pneum. pneumoc.</i>	16		3				51		4		2		1		3				
51	J14	<i>Pneum. per Haem.inf.</i>	4		2		5				6						1				
52	J15	<i>Pneum. bacterialis</i>	187		6		29		10		91		14		4		11				
53	Z21	<i>Носилаштво антитела HIV</i>	7	2			14		1		1				5		5	1	6	1	
54	Z22.5	<i>HBS-nosilac</i>	4				5		2		2						4				
55	Z22.9	<i>HCV-nosilac</i>	16		1		26		8		11				12		14				

Од 2006. године подаци се приказују на основу Правилника о пријављивању заразних болести и других случајева утврђеним законом о заштити становништва од заразних болести (Сл. Гласник РС 98/15.11.2005. године)

**ВРЕМЕНСКА ДИСТРИБУЦИЈА ОБОЛЕЛИХ И УМРЛИХ ОД АКУТНИХ ЗАРАЗНИХ БОЛЕСТИ НА ОСНОВУ
ПОЈЕЛИНАЧНИХ И ЗБИРНИХ ПРИЈАВА У БЕОГРАДУ У 2008. ГОЛИНИ ***

Табела 69 - наставак 4

Р. бр.	ШИФРА	ОБОЉЕЊЕ	СВЕГА		МЕСЕЦИ											
					ЈАНУАР		ФЕБРУАР		МАРТ		АПРИЛ		МАЈ		ЈУНИ	
					о	у	о	у	о	у	о	у	о	у	о	у
0	1	2	3	4	5	6	7	8	9	10	11	12	13	14	15	16
УКУПНО			51642	43	8226	4	10990	1	4806	3	4286	6	4483	3	3130	
1	A02	<i>Salmonellosis</i>	325		11		17		19		14		17		38	
2	A03	<i>Dysenteria bacillaris</i>	61		1		3		2		1				3	
3	A04	<i>Друге цревне и бактеријске инфекције</i>	899	1	62		52		54		50		46		54	
4	A05	<i>Intoxicatio alimentaris</i>	505		31		21		32		85		33		46	
5	A06	<i>Amebiasis non specificata</i>	1													
6	A07	<i>Друге инфекције црева протозоама</i>	26		1		4		3		4		2			
7	A09	<i>Diarrhoea et gastroenteritis casua infectiionis suspecta</i>	1021		39		21		34		35		40		61	
8	A15	<i>Tuberculosis organorum respiratorium,per bacter.ethistol non confirmata</i>	343	13	18	1	18	1	27	2	58	3	5	1	13	
9	A16	<i>TBC pulmonis-непотврђена</i>	66	1	6		3		1		14		4		7	
10	A18	<i>TBC других органа</i>	31	2	1		2		1		4		1	2	1	
11	A19	<i>TBC miliaris</i>	7	1		1			1		2		1		1	
12	A21	<i>Tularaemia</i>	2													
13	A23	<i>Brucellosis</i>	1								1					
14	A27	<i>Leptospirosis non specificata</i>	2												1	
15	A38	<i>Scarlatina</i>	967		132		107		133		135		104		57	
16	A39	<i>Meningitis</i>	1								1					
17	A40	<i>Septicaemia streptococcica</i>	1													

**ВРЕМЕНСКА ДИСТРИБУЦИЈА ОБОЛЕЛИХ И УМРЛИХ ОД АКУТНИХ ЗАРАЗНИХ БОЛЕСТИ НА ОСНОВУ
ПОЈЕДИНАЧНИХ И ЗБИРНИХ ПРИЈАВА У БЕОГРАДУ У 2008. ГОДИНИ**

Табела 69 - наставак 5

Р. бр.	ШИФРА	ОБОЉЕЊЕ	МЕСЕЦИ												
			ЈУЛИ		АВГУСТ		СЕПТЕМБАР		ОКТОБАР		НОВЕМБАР		ДЕЦЕМБАР		
			о	у	о	у	о	у	о	у	о	у	о	у	
0	1	2		17	18	19	20	21	22	23	24	25	26	27	28
УКУПНО			2047	7	1675	5	2241	4	2777	3	3765	4	3215	3	
1	A02	<i>Salmonellosis</i>	51		43		52		30		22		11		
2	A03	<i>Dysenteria bacillaris</i>	10		7		13		17		3		1		
3	A04	<i>Друге цревне и бактеријске инфекције</i>	94	1	81		146		117		68		75		
4	A05	<i>Intoxicatio alimentaris</i>	39		53		57		43		47		18		
5	A06	<i>Amebiasis non specificata</i>					1								
6	A07	<i>Друге инфекције црева протозоама</i>	3		1		1		4		1		2		
7	A09	<i>Diarrhoea et gastroenteritis casua infectiionis suspecta</i>	88		139		239		146		118		61		
8	A15	<i>Tuberculosis organorum respiratorium,per bacter ethistol non confirmata</i>	29	1	11		42	2	24		20	1	78	1	
9	A16	<i>TBC pulmonis-непотврђена</i>	6		2	1	7		6		4		6		
10	A18	<i>TBC других органа</i>	7		2		3		1		3		5		
11	A19	<i>TBC miliaris</i>					1						1		
12	A21	<i>Tularaemia</i>			1				1						
13	A23	<i>Brucellosis</i>													
14	A27	<i>Leptospirosis non specificata</i>							1						
15	A38	<i>Scarlatina</i>	36		15		53		52		46		97		
16	A39	<i>Meningitis</i>													
17	A40	<i>Septicaemia streptococcica</i>					1								

**ВРЕМЕНСКА ДИСТРИБУЦИЈА ОБОЛЕЛИХ И УМРЛИХ ОД АКУТНИХ ЗАРАЗНИХ БОЛЕСТИ НА ОСНОВУ
ПОЈЕДИНАЧНИХ И ЗБИРНИХ ПРИЈАВА У БЕОГРАДУ У 2008. ГОЛИНИ ***

Табела 69 - наставак 4

Р. бр.	ШИФРА	ОБОЉЕЊЕ	СВЕГА		МЕСЕЦИ											
					ЈАНУАР		ФЕБРУАР		МАРТ		АПРИЛ		МАЈ		ЈУНИ	
					о	у	о	у	о	у	о	у	о	у	о	у
0	1	2	3	4	5	6	7	8	9	10	11	12	13	14	15	16
18	A41	<i>Druge cence</i>	34	3	5		1		1		2		3		1	
19	A51	<i>Syphillis recens</i>	3				1									
20	A52	<i>Syphillis tarda</i>	1													
21	A53	<i>Syphillis alia</i>	5						1		2				1	
22	A54	<i>Infectio gonococcica</i>	54		5		7		8		7		4		3	
23	A56	<i>Infectio chlamydialis modo sexuali tranmissa</i>	224		16		18		37		37		16		7	
24	A69	<i>Morbus Lyme</i>	125						1		1		25		34	
25	A87	<i>Meningitis enterovir.</i>	55		4		1		1		1					
26	B01	<i>Varicella</i>	12725		1886		1352		1407		1562		1871		1183	
27	B15	<i>Hepatitis A</i>	126		17		6		13		6		4		10	
28	B16.1	<i>Hepatitis B ac+del</i>	5		2								1			
29	B16.9	<i>Hepatitis B ac-del</i>	92	1	17		5		8		4		5		9	
30	B17.1	<i>Hepatitis acuta C</i>	43		3		2		4		4		3		7	
31	B18.0	<i>Hepatitis B chr+del</i>	7				2		1		1		1			
32	B18.1	<i>Hepatitis B chr-del</i>	44		6		4		3		4		3		4	
33	B18.2	<i>Hepatitis viralis chronica C</i>	162		30		18		27		13		6		15	
34	B19	<i>Hepatitis viralis,non specificata</i>	15		2								2			
35	B20	<i>Morbus HIV</i>	18	11	1	2	4				3	2	3		3	
36	B26	<i>Parotitis epidemica sine comlicatione</i>	17								1				1	

**ВРЕМЕНСКА ДИСТРИБУЦИЈА ОБОЛЕЛИХ И УМРЛИХ ОД АКУТНИХ ЗАРАЗНИХ БОЛЕСТИ НА ОСНОВУ
ПОЈЕДИНАЧНИХ И ЗБИРНИХ ПРИЈАВА У БЕОГРАДУ У 2008. ГОДИНИ**

Табела 69 - наставак 5

Р. бр.	ШИФРА	ОБОЉЕЊЕ	МЕСЕЦИ												
			ЈУЛИ		АВГУСТ		СЕПТЕМБАР		ОКТОБАР		НОВЕМБАР		ДЕЦЕМБАР		
			о	у	о	у	о	у	о	у	о	у	о	у	
0	1	2		17	18	19	20	21	22	23	24	25	26	27	28
18	A41	<i>Drype cence</i>	6		2		2		4	1	2		5	2	
19	A51	<i>Syphillis recens</i>									1		1		
20	A52	<i>Syphillis tarda</i>							1						
21	A53	<i>Syphillis alia</i>			1										
22	A54	<i>Infectio gonococcica</i>	6		2		1		3		4		4		
23	A56	<i>Infectio chlamydialis modo sexuali tranmissa</i>	15		28		13		17		14		6		
24	A69	<i>Morbus Lyme</i>	43		16		5								
25	A87	<i>Meningitis enteroviralis</i>	7		20		7		7		5		2		
26	B01	<i>Varicella</i>	515		290		280		531		669		1179		
27	B15	<i>Hepatitis A</i>	3		9		17		20		15		6		
28	B16.1	<i>Hepatitis B ac+del</i>					1								
29	B16.9	<i>Hepatitis B ac-del</i>	6		13		8	1	9		6		2		
30	B17.1	<i>Hepatitis acuta C</i>	3		5		9		1		2				
31	B18.0	<i>Hepatitis B chr+del</i>	1						1						
32	B18.1	<i>Hepatitis B chr-del</i>	4				3		2		8		3		
33	B18.2	<i>Hepatitis viralis chronica C</i>	13		8		13		5		7		7		
34	B19	<i>Hepatitis viralis,non specificata</i>			3		3		3		2				
35	B20	<i>Morbus HIV</i>	2	1	2	3		1		1		1			
36	B26	<i>Hepatitis acuta E</i>	1		3		4		5		1		1		

**ВРЕМЕНСКА ДИСТРИБУЦИЈА ОБОЛЕЛИХ И УМРЛИХ ОД АКУТНИХ ЗАРАЗНИХ БОЛЕСТИ НА ОСНОВУ
ПОЈЕДИНАЧНИХ И ЗБИРНИХ ПРИЈАВА У БЕОГРАДУ У 2008. ГОЛИНИ ***

Табела 69 - наставак 4

Р. бр.	ШИФРА	ОБОЉЕЊЕ	СВЕГА		МЕСЕЦИ											
					ЈАНУАР		ФЕБРУАР		МАРТ		АПРИЛ		МАЈ		ЈУНИ	
					о	у	о	у	о	у	о	у	о	у	о	у
0	1	2	3	4	5	6	7	8	9	10	11	12	13	14	15	16
37	B27	<i>Mononucleosis infectiva</i>	937		87		68		114		98		62		67	
38	B50	<i>Malaria tropica</i>	7		2		1						1			
39	B54	<i>Malaria, non specificata</i>	4				1				1		1			
40	B58	<i>Toxoplasmosis</i>	3		2											
41	B67	<i>Echinococcosis hepatis</i>	3				1		1							
42	B75	<i>Trichinellosis</i>	28		12				10						2	
43	B86	<i>Scabies</i>	646		66		95		72		53		39		16	
44	G00	<i>Meningitis bacterialis</i>	43	6	3				1		3	1	4		1	
45	J02	<i>Pneumoniae interstitiale alie</i>	10389		1596		1523		890		839		1106		720	
46	J03	<i>Tonsil. streptoc.</i>	8453		1277		1338		935		741		816		650	
47	J10	<i>Influe., vir. indent.</i>	8		7		1									
48	J11	<i>Influe., vir. non inden.</i>	8288		2023		5315		500		113		26		2	
49	J12	<i>Pneumonia viralis</i>	1158		226		351		57		89		24		30	
50	J13	<i>Pneum. pneumoc.</i>	85		2		56		1				8			
51	J14	<i>Pneum. per Haem.inf.</i>	18		3		1		5						1	
52	J15	<i>Pneum. bacterialis</i>	3259		548		543		370		268		184		68	
53	Z21	<i>Носилацтва антитела HIV</i>	64	4	4		4		6	1	10		5		5	
54	Z22.5	<i>HBS-nosilac</i>	37		13		1		2		1		1		3	
55	Z22.9	<i>HCV-nosilac</i>	198		59		22		23		18		6		5	

**ВРЕМЕНСКА ДИСТРИБУЦИЈА ОБОЛЕЛИХ И УМРЛИХ ОД АКУТНИХ ЗАРАЗНИХ БОЛЕСТИ НА ОСНОВУ
ПОЈЕДИНАЧНИХ И ЗБИРНИХ ПРИЈАВА У БЕОГРАДУ У 2008. ГОДИНИ**

Табела 69 - наставак 5

Р. бр.	ШИФРА	ОБОЉЕЊЕ	МЕСЕЦИ												
			ЈУЛИ		АВГУСТ		СЕПТЕМБАР		ОКТОБАР		НОВЕМБАР		ДЕЦЕМБАР		
			о	у	о	у	о	у	о	у	о	у	о	у	
0	1	2		17	18	19	20	21	22	23	24	25	26	27	28
37	B27	<i>Mononucleosis infectiva</i>	45		52		73		104		96		71		
38	B50	<i>Malaria tropica</i>	1		2										
39	B54	<i>Malaria, non specificata</i>	1												
40	B58	<i>Toxoplasmosis</i>									1				
41	B67	<i>Echinococcosis hepatis</i>									1				
42	B75	<i>Trichinellosis</i>							1		3				
43	B86	<i>Scabies</i>	28		36		22		88		82		49		
44	G00	<i>Meningitis bacterialis</i>	8	4	10	1	5		3		4		1		
45	J02	<i>Pharyn. strepto.</i>	489		325		500		658		1152		591		
46	J03	<i>Tonsil. streptoc.</i>	410		292		361		406		778		449		
47	J10	<i>Influe., vir. indent.</i>													
48	J11	<i>Influe., vir. non inden.</i>	1		1		22		73		121		91		
49	J12	<i>Pneumonia viralis</i>	28		32		16		41		150		114		
50	J13	<i>Pneum. pneumoc.</i>			1		12		5						
51	J14	<i>Pneum. per Haem.inf.</i>							1		7				
52	J15	<i>Pneum. bacterialis</i>	43		138		238		328		289		242		
53	Z21	<i>Носилац антитела HIV</i>	3		5		1		4	1	8	2	9		
54	Z22.5	<i>HBS-nosilac</i>			1		5		3		2		5		
55	Z22.9	<i>HCV-nosilac</i>	2		23		4		11		3		22		

* Од 2006. године подаци се приказују на основу Правилника о пријављивању заразних болести и других случајева утврђеним законом о заштити становништва од заразних болести (Сл. Гласник РС 98/15.11.2005. године)

СТАРОСНА СТРУКТУРА ОБОЛЕЛИХ И УМРЛИХ ОД АКУТНИХ ЗАРАЗНИХ БОЛЕСТИ НА ОСНОВУ ПОЈЕДИНИЧНИХ ПРИЈАВА У БЕОГРАДУ У 2008. ГОДИНИ

Табела 70 - наставак 8

Р. бр.	ШИФРА	ОБОЉЕЊЕ	ПОЛ	СВЕГА		ДОБНЕ ГРУПЕ															
						<1		1		2		3		4		5		6		7-9	
						о	у	о	у	о	у	о	у	о	у	о	у	о	у	о	у
0	1	2	3	4	5	6	7	8	9	10	11	12	13	14	15	16	17	18	19	20	21
УКУПНО			СВЕГ А	5422	43	116	2	161		123		86		87		67		67		194	
			М	2909	24	63		80		71		43		46		40		46		95	
			Ж	2513	19	53	2	81		52		43		41		27		21		99	
1	A02	<i>Salmonellosis</i>	М	144		14		12		21		14		11		8		5		6	
			Ж	181		15		20		19		11		4		3		4		6	
2	A03	<i>Dysentaria bacillaris</i>	М	39								1		5		2		1		1	
			Ж	22		1				1		2		1				1			
3	A04	Друге цревне и бактеријске инфекције	М	455		13		35		21		8		5		9		9		17	
			Ж	444	1	18		38		17		13		12		6		4		12	
4	A05	<i>Intoxicatio alimentaris</i>	М	252				1						1		2		1		26	
			Ж	253				1				2									27
5	A06	<i>Amebiasis non specificata</i>	М	1																	
			Ж																		
6	A07	Друге инфекције црева протозоама	М	14								1									
			Ж	12				1													
7	A09	<i>Diarrhoea et gastroenteritis casua infectiionis suspecta</i>	М	521		16		27		19		8		8		5		6		9	
			Ж	500		9		17		10		6		9		4		5		17	

**СТАРОСНА СТРУКТУРА ОБОЛЕЛИХ И УМРЛИХ ОД ЗАРАЗНИХ БОЛЕСТИ НА ОСНОВУ ПОЈЕДИНАЧНИХ ПРИЈАВА
У БЕОГРАДУ У 2008. ГОДИНИ**

Табела 70 - наставак 9

Р. бр.	ШИФРА	ОБОЉЕЊЕ	ПОЛ	ДОБНЕ ГРУПЕ																
				10 - 14		15 - 19		20 - 29		30 - 39		40 - 49		50 - 59		60 - 69		70 >		
				О	У	О	У	О	У	О	У	О	У	О	У	О	У	О	У	
0	1	2		3	22	23	24	25	26	27	28	29	30	31	32	33	34	35	36	37
УКУПНО			СВЕГ	278		659		1181	1	790	3	459	6	546	8	314	10	294	13	
			М	147		306		718	1	456	3	244	2	258	7	152	4	144	6	
			Ж	131		353		463		334		215	4	288	1	162	6	150	7	
1	A02	<i>Salmonellosis</i>	М	5		7		13		3		9		11		4		1		
			Ж	4		7		17		25		18		18		7		3		
2	A03	<i>Dysenteria bacillaris</i>	М	2				8		3		4		4		7		1		
			Ж	3		3		2		3		2		1		1		1		
3	A04	<i>Друге цревне и бактеријске инфекције</i>	М	29		26		112		52		38		32		19		30		
			Ж	16		30		68		51		36		61		29		33	1	
4	A05	<i>Intoxicatio alimentaris</i>	М	7		26		85		40		21		24		14		4		
			Ж	6		19		73		53		22		26		14		10		
5	A06	<i>Amebiasis non specificata</i>	М			1														
			Ж																	
6	A07	<i>Друге инфекције црева протозоама</i>	М	1		1		7		4										
			Ж					6		3		1				1				
7	A09	<i>Diarrhoea et gastroenteritis casua infectiionis suspecta</i>	М	29		25		105		88		56		49		30		41		
			Ж	12		21		104		93		46		79		37		31		

СТАРОСНА СТРУКТУРА ОБОЛЕЛИХ И УМРЛИХ ОД АКУТНИХ ЗАРАЗНИХ БОЛЕСТИ НА ОСНОВУ ПОЈЕДИНИЧНИХ ПРИЈАВА У БЕОГРАДУ У 2008. ГОДИНИ

Табела 70 - наставак 8

Р. бр.	ШИФРА	ОБОЉЕЊЕ	ПОЛ	СВЕГА		ДОБНЕ ГРУПЕ																
						<1		1		2		3		4		5		6		7-9		
						о	у	о	у	о	у	о	у	о	у	о	у	о	у	о	у	
0	1	2	3	4	5	6	7	8	9	10	11	12	13	14	15	16	17	18	19	20	21	
8	A15	<i>Tuberculosis organorum respiratorium, per bacter. ethistol non</i>	М	212	9			1													1	
			Ж	131	4																	
9	A16	ТВС <i>pulmonis</i> -непотврђена	М	33								2				2						
			Ж	33	1			1														
10	A18	ТВС других органа	М	9																		
			Ж	22	2																	
11	A19	ТВС <i>miliaris</i>	М	2	1																	
			Ж	5																		
12	A21	<i>Tularaemia</i>	М																			
			Ж	2																		1
13	A23	<i>Brucellosis</i>	М																			
			Ж	1																		
14	A27	<i>Leptospirosis non specificata</i>	М	2	1																	
			Ж																			
15	A39	<i>Meningitis</i>	М																			
			Ж	1				1														
16	A40	<i>Septicaemia streptococcica</i>	М	1		1																
			Ж																			
17	A41	Друге сence	М	23	2	15																
			Ж	11	1	6																

**СТАРОСНА СТРУКТУРА ОБОЛЕЛИХ И УМРЛИХ ОД ЗАРАЗНИХ БОЛЕСТИ НА ОСНОВУ ПОЈЕДИНАЧНИХ ПРИЈАВА
У БЕОГРАДУ У 2008. ГОДИНИ**

Табела 70 - наставак 9

Р. бр.	ШИФРА	ОБОЉЕЊЕ	ПОЛ	ДОБНЕ ГРУПЕ																
				10 - 14		15 - 19		20 - 29		30 - 39		40 - 49		50 - 59		60 - 69		70 >		
				о	у	о	у	о	у	о	у	о	у	о	у	о	у	о	у	
0	1	2		3	22	23	24	25	26	27	28	29	30	31	32	33	34	35	36	37
8	A15	<i>Tuberculosis organorum respiratorium, per bacter ethistal non confirmata</i>	М	1		4		17		21		37		59	2	38	3	33	4	
			Ж			3		16		10		28		19		20	2	35	2	
9	A16	ТВС <i>pulmonis</i> -непотврђена	М			2		4		2		1		4		6		10		
			Ж	1		3		1		7		12				2		6	1	
10	A18	ТВС других органа	М						2		2		2		1		2			
			Ж					1		3		2		4		5	1	7	1	
11	A19	ТВС <i>miliaris</i>	М					1								1	1			
			Ж											2		2		1		
12	A21	<i>Tularaemia</i>	М																	
			Ж							1										
13	A23	<i>Brucellosis</i>	М																	
			Ж					1												
14	A27	<i>Leptospirosis non specificata</i>	М									1			1					
			Ж																	
15	A39	<i>Meningitis</i>	М																	
			Ж																	
16	A40	<i>Septicaemia streptococcica</i>	М																	
			Ж																	
17	A41	Друге сене	М					1				2		1		1		3	2	
			Ж									1		1					3	1

СТАРОСНА СТРУКТУРА ОБОЛЕЛИХ И УМРЛИХ ОД АКУТНИХ ЗАРАЗНИХ БОЛЕСТИ НА ОСНОВУ ПОЈЕДИНИЧНИХ ПРИЈАВА У БЕОГРАДУ У 2008. ГОДИНИ

Табела 70 - наставак 8

Р. бр.	ШИФРА	ОБОЉЕЊЕ	ПОЛ	СВЕГА		ДОБНЕ ГРУПЕ															
						<1		1		2		3		4		5		6		7-9	
				о	у	о	у	о	у	о	у	о	у	о	у	о	у	о	у	о	у
0	1	2	3	4	5	6	7	8	9	10	11	12	13	14	15	16	17	18	19	20	21
СВЕГА			М	318		1				3		4		4		2		2		13	
			Ж	242		1						1		4		5					11
18	A51	<i>Syphillis recens</i>	М	3																	
			Ж																		
19	A52	<i>Syphillis tarda</i>	М																		
			Ж	1																	
20	A53	<i>Syphillis alia</i>	М	2																	
			Ж	3																	
21	A54	<i>Infectio gonococcica</i>	М	48																	
			Ж	6																	
22	A69	<i>Morbus Lyme</i>	М	54						2		1				1		1		3	
			Ж	71		1							1		1		3				2
23	A87	<i>Meningitis enteroviralis</i>	М	30						1		3						1		4	
			Ж	25											1		1				5
24	B15	<i>Hepatitis A</i>	М	75										4		1				5	
			Ж	51													1				2
25	B16.1	<i>Hepatitis B ac+del</i>	М																		
			Ж	5																	
26	B16.9	<i>Hepatitis B ac-del</i>	М	53																	1
			Ж	39	1										2						2

**СТАРОСНА СТРУКТУРА ОБОЛЕЛИХ И УМРЛИХ ОД ЗАРАЗНИХ БОЛЕСТИ НА ОСНОВУ ПОЈЕДИНАЧНИХ ПРИЈАВА
У БЕОГРАДУ У 2008. ГОДИНИ**

Табела 70 - наставак 9

Р. бр.	ШИФРА	ОБОЉЕЊЕ	ПОЛ	ДОБНЕ ГРУПЕ																
				10 - 14		15 - 19		20 - 29		30 - 39		40 - 49		50 - 59		60 - 69		70 >		
				о	у	о	у	о	у	о	у	о	у	о	у	о	у			
0	1	2		3	22	23	24	25	26	27	28	29	30	31	32	33	34	35	36	37
СВЕГА			М	14		31		143		109		34		40		18		9		
			Ж	9		12		62		51		31		58		32	1	15		
18	A51	<i>Syphillis recens</i>	М										1		1		1			
			Ж																	
19	A52	<i>Syphillis tarda</i>	М																	
			Ж									1								
20	A53	<i>Syphillis alia</i>	М						1		1									
			Ж							3										
21	A54	<i>Infectio gonococcica</i>	М			5		21		10		6		6						
			Ж					3		1				1		1				
22	A69	<i>Morbus Lyme</i>	М	6		1		8		3		2		12		8		6		
			Ж			1		1		5		5		24		20		7		
23	A87	<i>Meningitis enteroviralis</i>	М	4		5		7		3		1		1						
			Ж	2		2		7		2		1		2					2	
24	B15	<i>Hepatitis A</i>	М	3		13		28		19		1		3		1				
			Ж	5		7		10		11		9		4		2				
25	B16.1	<i>Hepatitis B ac+del</i>	М																	
			Ж					1		1		1		1		1				
26	B16.9	<i>Hepatitis B ac -del</i>	М			4		20		16		7		3		2				
			Ж	1		2		13		5		2		9		1	1	2		

СТАРОСНА СТРУКТУРА ОБОЛЕЛИХ И УМРЛИХ ОД АКУТНИХ ЗАРАЗНИХ БОЛЕСТИ НА ОСНОВУ ПОЈЕДИНИЧНИХ ПРИЈАВА У БЕОГРАДУ У 2008. ГОДИНИ

Табела 70 - наставак 8

Р. бр.	ШИФРА	ОБОЉЕЊЕ	ПОЛ	СВЕГА		ДОБНЕ ГРУПЕ																	
						<1		1		2		3		4		5		6		7-9			
						о	у	о	у	о	у	о	у	о	у	о	у	о	у	о	у		
0	1	2		3	4	5	6	7	8	9	10	11	12	13	14	15	16	17	18	19	20	21	
27	B17.1	Hepatitis acuta C	М	23			1																
			Ж	20																			
28	B18.0	Hepatitis B chr+del	М	4																			
			Ж	3																			
29	B18.1	Hepatitis B chr-del	М	26																			
			Ж	18							1												
СВЕГА			М	870	12	3		4		7		5		15		10		22		21			
			Ж	653	9		2	2		4		8		11		9		7				25	
30	B18.2	Hepatitis C chr.	М	111		1																	
			Ж	51																			
31	B19	Hepatitis viralis,non specificata	М	9																			
			Ж	6																1			
32	B20	Morbus HIV	М	13	7	1																	
			Ж	5	4																		
33	B26	Parotitis epidemica sine complicatione	М	13													1						
			Ж	4																			
34	B27	Mononucleosis infectiva	М	444				4		7		5		15		9		21		20			
			Ж	493				2		4		8		11		9		5		25			
35	B50	Malaria tropica	М	6																			
			Ж	1																			
36	B54	Malaria,non specificata	М	3																			
			Ж	1																			

**СТАРОСНА СТРУКТУРА ОБОЛЕЛИХ И УМРЛИХ ОД ЗАРАЗНИХ БОЛЕСТИ НА ОСНОВУ ПОЈЕДИНАЧНИХ ПРИЈАВА
У БЕОГРАДУ У 2008. ГОДИНИ**

Табела 70 - наставак 9

Р. бр.	ШИФРА	ОБОЛЕЊЕ	ПОЛ	ДОБНЕ ГРУПЕ																	
				10 - 14		15 - 19		20 - 29		30 - 39		40 - 49		50 - 59		60 - 69		70 >			
				О	У	О	У	О	У	О	У	О	У	О	У	О	У	О	У		
0	1	2		3	22	23	24	25	26	27	28	29	30	31	32	33	34	35	36	37	
27	B17.1	<i>Hepatitis acuta C</i>	М						7		5			4		4		1			
			Ж						7		7		1		4		1				
28	B18.0	<i>Hepatitis B chr+del</i>	М						1		2										
			Ж						1				1		1						
29	B18.1	<i>Hepatitis B chr-del</i>	М	1		1			4		8			4		3			5		
			Ж						4		5			2		3			3		
30	B18.2	<i>Hepatitis viralis chronica C</i>	М			2			47		42			7		7			2		3
			Ж	1					15		11			8		9			3		4
СВЕГА			М	59		182			222	1	132	3	39	2	31	5	10			10	1
			Ж	80		255			112		34			16	4	19	1	12	2		5
31	B19	<i>Hepatitis viralis, non specificata</i>	М						5		3			1							
			Ж			1			2		2										
32	B20	<i>Morbus HIV</i>	М						1		7	2	2	2	2	3					
			Ж								1		2	3	2	1					
33	B26	<i>Parotitis epidemica sine complicatione</i>	М	3		4			1		2								1		
			Ж	1		2														1	
34	B27	<i>Mononucleosis infectiva</i>	М	55		166			121		15			3		2			1		
			Ж	76		248			95		8			1		1					
35	B50	<i>Malaria tropica</i>	М											4		2					
			Ж								1										
36	B54	<i>Malaria, non specificata</i>	М											2		1					
			Ж													1					

СТАРОСНА СТРУКТУРА ОБОЛЕЛИХ И УМРЛИХ ОД АКУТНИХ ЗАРАЗНИХ БОЛЕСТИ НА ОСНОВУ ПОЈЕДИНИЧНИХ ПРИЈАВА У БЕОГРАДУ У 2008. ГОДИНИ

Табела 70 - наставак 8

Р. бр.	ШИФРА	ОБОЉЕЊЕ	ПОЛ	СВЕГА		ДОБНЕ ГРУПЕ																	
						<1		1		2		3		4		5		6		7-9			
						о	у	о	у	о	у	о	у	о	у	о	у	о	у	о	у		
0	1	2	3	4	5	6	7	8	9	10	11	12	13	14	15	16	17	18	19	20	21		
37	B58	<i>Toxoplasmosis</i>	М	2																			
			Ж	1																			
38	B67	<i>Echinococcosis hepatis</i>	М																				
			Ж	3																			
39	B75	<i>Trichinellosis</i>	М	13																		1	
			Ж	15																1			
40	G00	<i>Meningitis bacterialis</i>	М	24	3														1				
			Ж	19	3	3	2																
41	Z21	Носилац антитела HIV	М	55	2																		
			Ж	9	2																		
42	Z22.5	<i>HBS-nosilac</i>	М	22																			
			Ж	15																			
43	Z22.9	<i>HCV-nosilac</i>	М	168		1																	
			Ж	30																			

**СТАРОСНА СТРУКТУРА ОБОЛЕЛИХ И УМРЛИХ ОД ЗАРАЗНИХ БОЛЕСТИ НА ОСНОВУ ПОЈЕДИНАЧНИХ ПРИЈАВА
У БЕОГРАДУ У 2008. ГОДИНИ**

Табела 70 - наставак 9

Р. бр.	ШИФРА	ОБОЉЕЊЕ	ПОЛ	ДОБНЕ ГРУПЕ																	
				10 - 14		15 - 19		20 - 29		30 - 39		40 - 49		50 - 59		60 - 69		70 >			
				О	У	О	У	О	У	О	У	О	У	О	У	О	У	О	У		
0	1	2		3	22	23	24	25	26	27	28	29	30	31	32	33	34	35	36	37	
37	B58	<i>Toxoplasmosis</i>	М			1		1													
			Ж			1															
38	B67	<i>Enchinococcosis hepatis</i>	М																		
			Ж					1				1					1				
39	B75	<i>Trichinellosis</i>	М			2		3		1		1		3						2	
			Ж	2				3		2				3			2			2	
40	G00	<i>Meningitis bacterialis</i>	М	1		4		1		7	1	1		2	1	3			4	1	
			Ж							2		3		5		4	1	2			
41	Z21	<i>Носилац антитела HIV</i>	М			2		23	1	20		6		3	1	1					
			Ж							2		4	1	2		1	1				
42	Z22.5	<i>HBS-nosilac</i>	М			2		5		4		5		5						1	
			Ж	1		2		4		5		1		1		1					
43	Z22.9	<i>HCV-nosilac</i>	М			1		61		73		14		11		4			3		
			Ж			1		7		11		4		4		2			1		

* Од 2006. године подаци се приказују на основу Правилника о пријављивању заразних болести и других случајева утврђеним законом о заштити становништва од заразних болести (Сл. Гласник РС 98/15.11.2005. године)

СТАРОСНА СТРУКТУРА ОБОЛЕЛИХ ОД АКУТНИХ ЗАРАЗНИХ БОЛЕСТИ НА ОСНОВУ ЗБИРНИХ ПРИЈАВА У БЕОГРАДУ У 2008. ГОДИНИ

Табела 70а

Р. бр.	ШИФРА	ОБОЉЕЊЕ	СВЕГА	ДОБНЕ ГРУПЕ							
				<1	1 - 4	5 - 9	10 - 14	15 - 19	20 - 24	25 - 59	60+
0	1	2	3	4	5	6	7	8	9	10	11
УКУПНО			46220	920	9105	9532	5286	3443	3639	11271	3024
1	(A38)	SCARLATINA	967	9	354	449	82	33	23	17	
	(A56)	INF. SEXUALES CHLAMYDIALES	224				1	16	68	138	1
2	(B01)	VARICELLA	12725	431	5237	4323	1341	381	227	762	23
	(B86)	SCABIES	646	4	35	73	63	100	104	211	56
3	(J02.0)	PHARYNGITIS STREPTOCOCCICA	10389	169	1191	1693	1249	875	953	3265	994
	(J03.0)	TONSILLITIS STREPTOCOCCICA	8453	80	1307	1674	1219	814	793	2014	552
4	(J10)	INFLUENZA,VIRUS INDETIFICATUM	8		1	5			1	1	
	(J11)	INFUENZA,VIRUS NON INDETIFICATUM	8288	185	715	1082	1257	1149	585	2697	618
5	(J12)	PNEUMONIA VIRALIS	1158	34	221	201	58	52	105	337	150
6	(J13)	PNEUMONIA PNEUMOCOCCICA	85	2	4	4		1	26	26	22
	(J14)	PNEUMONIA PER. HAEMOPHILUM INFLUENZAE	18					2		11	5
7	(J15)	PNEUMONIA BACTERIALIS	3259	6	40	28	16	20	754	1792	603

БРОЈ РЕГИСТРОВАНИХ HIV, ОБОЛЕЛИХ И УМРЛИХ ОД AIDS-а ПРЕМА ТРАНСМИСИВНИМ ГРУПАМА У БЕОГРАДУ У 2008. ГОДИНИ

Табела 71

Р. бр.	ТРАНСМИСИВНА ГРУПА	ИНФИЦИРАНИ		НОВОБОЛЕЛИ		УМРЛИ	
		БРОЈ	%	БРОЈ	%	БРОЈ	%
0	1	2	3	4	5	6	7
	БЕОГРАД	64	100	18	100	15	100
1	ИНТРАВЕНСКИ НАРКОМАНИ	2	3.00	2	11.12	4	26.66
2	ХЕТЕРОСЕКСУАЛНА ЛИЦА	16	3.12	6	33.34	4	26.66
3	ХОМО И БИСЕКСУАЛНА ЛИЦА	39	25.00	8	44.44	3	20.00
4	ОБОЛЕЛИ ОД ХЕМОФИЛИЈЕ		60.94	1	5.55	1	6.68
5	ОТКРИВЕН У ТРАНСФУЗИЈИ						
6	ДЕЦА ИНФИЦИРАНА ВЕРТИКАЛНИМ ПУТЕМ			1	5.55		
7	ВИШЕ РИЗИКА						
8	СУДСКА - МЕДИЦИНСКИ ФАКУЛТЕТ	3	4.68			3	20.00
9	НЕПОЗНАТО	4	6.26				

**БРОЈ БОЛЕСНИКА НА ХЕМОДИЈАЛИЗИ ПРЕМА МЕСТУ СТАНОВАЊА И КОРИШЋЕЊУ ОДЕЉЕЊА
ЗА ХЕМОДИЈАЛИЗУ У БЕОГРАДУ У 2008. ГОДИНИ***

Табела 72

Р. бр.	ЗДРАВСТВЕНА УСТАНОВА	СВЕГА	ОПШТИНА																	
			БАРА-ЛЕВО	ВОЈД-ОВАЦ	ВРА-ЧАР	ГРОЦ-КА	ЗВЕЗД-АРА	ЗЕМУН	ЛАЗА-РЕВАЦ	МЛАДЕ-НОВАЦ	НОВИ БЕО-ГРАД	ОБРЕ-НОВАЦ	ПАЛИ-ЛУЛА	РАКО-ВИЦА	САВСКИ ВЕНАЦ	СОПОТ	СТАРИ ГРАД	ЧУКА-РИЦА	ВАН БЕО-ГРАДА	НЕПОЗ НАТО
0	1	2	3	4	5	6	7	8	9	10	11	12	13	14	15	16	17	18	19	20
УКУПНО		912	20	92	26	47	79	86	71	49	58	56	84	66	17	15	33	88	21	4
1	КЦС - ИНСТИТУТ ЗА УРОЛОГИЈУ И НЕФРОЛОГИЈУ	109		14	7	1	5	9			10		8	16	2		9	28		
2	КЛИНИЧКО БОЛНИЧКИ ЦЕНТАР "ЗВЕЗДАРА"	256		31	5	45	64	8			8		61	16			5	9		4
3	УНИВЕРЗИТЕТСКА ДЕЧЈА КЛИНИКА	6	1				1	1		1			1	1						
4	КЛИНИЧКО БОЛНИЧКИ ЦЕНТАР "Др Д. Мишовић" ДЕДИЊЕ	28		5				2			2				3		11	5		
5	КЛИНИЧКО БОЛНИЧКИ ЦЕНТАР "ЗЕМУН"	78		1				48			19				4					6
6	СПЕЦ. БОЛНИЦА ЗА ИНТЕРНЕ БОЛЕСТИ - МЛАДЕНОВАЦ	61				1				48						12				
7	СПЕЦИЈАЛНА БОЛНИЦА ЕНДЕМСКУ НЕФРОПАТИЈУ - ЛАЗАРЕВАЦ	93		2					71				1	3				13	3	
8	ДОМ ЗДРАВЉА "Др М. Влајковић" БАРАЛЕВО	32	19	4										1		3		5		
9	ДОМ ЗДРАВЉА "ОБРЕНОВАЦ"	57										56							1	
10	В.М.А.*	72		10	5		3				8		4	11	3		4	12	12	
11	"МЕДИНОВА"	54		14	4		3						3	15	2		2	11		
12	"ФРЕСЕНИУС" - НОВИ БЕОГРАД	20						12			8									
13	"ФРЕСЕНИУС" - ВОЈДОВАЦ	36		11	5		3						6	3	2		2	4		
14	ГАМБРО - НОВИ БЕОГРАД	10						6			3				1					

*Извор података: Здравствене установе

ЕВИДЕНЦИЈА ЗАРАЗНИХ БОЛЕСТИ У БОЛНИЧКОЈ И ВАНБОЛНИЧКОЈ СРЕДИНИ ПРЕМА ГРУПИ УЗРОЧНИКА И МЕСЕЦИМА У БЕОГРАДУ У 2008. ГОДИНИ

Табела 73

Р. бр.	МЕСТО ЕПИДЕМИЈЕ И ГРУПА УЗРОЧНИКА	БРОЈ ЕПИДЕ МИЈА	БРОЈ ОБОЛЕ- ЛИХ ЛИЦА	ПРОСЕ- ЧНО ТРАЈАЊ Е ЕПИДЕ- МИЈЕ У ДАНИМА	МЕСЕЦИ												
					ЈАНУАР	ФЕБРУ- АР	МАРТ	АПРИЛ	МАЈ	ЈУН	ЈУЛИ	АВГУСТ	СЕПТЕ- МБАР	ОКТО- БАР	НОВЕ- МБАР	ДЕЦЕ- МБАР	
0	1	2	3	4	5	6	7	8	9	10	11	12	13	14	15	16	
УКУПНО	УКУПНО	39	351	23	4	1	2	2		1	2	7	7	5	7	1	
	ЦРЕВНЕ	29	274	20	2	1	1	1		1	2	6	7	3	5		
	КАПЉИЧНЕ	2	7	11	1										1		
	ОСТАЛЕ	8	70	38	1		1	1				1		2	1	1	
1	ВАНБОЛНИ- ЧКА СРЕДИНА	УКУПНО	32	239	25	3	1	2	1		1	2	5	6	3	7	1
		ЦРЕВНЕ	24	184	21	1	1	1	1		1	2	5	6	1	5	
		КАПЉИЧНЕ	2	7	11	1										1	
		ОСТАЛЕ	6	48	44	1		1							2	1	1
2	БОЛНИ- ЧКА СРЕДИНА	УКУПНО	7	112	16	1			1				2	1	2		
		ЦРЕВНЕ	5	90	15	1								1	1	2	
		КАПЉИЧНЕ															
		ОСТАЛЕ	2	22	20				1				1				

РЕЗУЛТАТИ ИМУНИЗАЦИЈЕ ПРОТИВ ЗАРАЗНИХ БОЛЕСТИ У БЕОГРАДУ У 2008. ГОДИНИ

Табела 74

Р. бр.	ОПШТИНЕ	ДЕЧЈА ПАРАЛИЗА											
		ВАКЦИНАЦИЈА ОПВ			РЕВАКЦИНАЦИЈА ОПВ								
					У 2. години			У 7. години			У 14. години		
		Бр. план	Бр. вакц.	%	Бр. план	Бр. ревакц.	%	Бр. план	Бр. ревакц.	%	Бр. план	Бр. ревакц.	%
0	1	2	3	4	5	6	7	8	9	10	11	12	13
	УКУПНО	15120	14724	97.38	15672	14603	93.18	14882	14525	97.60	17455	17141	98.20
1	БАРАЛЕВО	225	220	97.78	240	230	95.83	310	300	96.77	310	310	100.00
2	ВОЖДОВАЦ	1365	1360	99.63	1380	1315	95.29	1301	1301	100.00	1600	1572	98.25
3	ВРАЧАР	540	509	94.26	540	457	84.63	480	476	99.17	554	554	100.00
4	ГРОЦКА	691	681	98.55	844	724	85.78	698	695	99.57	949	895	94.31
5	ЗВЕЗДАРА	1049	1047	99.81	1075	982	91.35	1290	1275	98.84	1143	1139	99.65
6	ЗЕМУН	1855	1730	93.26	1960	1778	90.71	1784	1732	97.09	2150	2148	99.91
7	ЛАЗАРЕВАЦ	601	589	98.00	611	601	98.36	603	589	97.68	700	700	100.00
8	МЛАДЕНОВАЦ	551	532	96.55	601	584	97.17	514	504	98.05	517	517	100.00
9	НОВИ БЕОГРАД	1644	1642	99.88	1964	1818	92.57	1850	1850	100.00	3800	3715	97.76
10	ОБРЕНОВАЦ	727	711	97.80	750	741	98.80	710	710	100.00	75	75	100.00
11	ПАЛИЛУЛА	1962	1880	95.82	1530	1496	97.78	1671	1491	89.23	1667	1664	99.82
12	РАКОВИЦА	1004	993	98.90	1137	977	85.93	956	953	99.69	1045	1045	100.00
13	САВСКИ ВЕНАЦ	462	454	98.27	367	362	98.64	355	353	99.44	327	318	97.25
14	СОПОТ	165	161	97.58	150	147	98.00	177	177	100.00	177	177	100.00
15	СТАРИ ГРАД	465	460	98.92	531	507	95.48	483	456	94.41	600	590	98.33
16	ЧУКАРИЦА	1814	1755	96.75	1992	1884	94.58	1700	1663	97.82	1841	1722	93.54

РЕЗУЛТАТИ ИМУНИЗАЦИЈЕ ПРОТИВ ЗАРАЗНИХ БОЛЕСТИ У БЕОГРАДУ У 2008. ГОДИНИ

Табела 74 - наставак 1

Р. бр.	ОПШТИНЕ	ДИФТЕРИЈА, ТЕТАНУС И ПЕРТУСИС											
		ВАКЦИНАЦИЈА ДТП			РЕВАКЦИНАЦИЈА ДТП								
					У 2. години			У 7. години			У 14. години		
		Бр. план	Бр. вакц.	%	Бр. план	Бр. ревакц.	%	Бр. план	Бр. ревакц.	%	Бр. план	Бр. ревакц.	%
0	1	14	15	16	17	18	19	20	21	22	23	24	25
	УКУПНО	15070	14702	97.56	15617	14546	93.14	14945	14535	97.26	17662	17357	98.27
1	БАРАЛЕВО	225	220	97.78	240	230	95.83	310	300	96.77	310	310	100.00
2	ВОЖДОВАЦ	1365	1360	99.63	1380	1315	95.29	1301	1301	100.00	1600	1572	98.25
3	ВРАЧАР	540	513	95.00	540	462	85.56	480	480	100.00	554	554	100.00
4	ГРОЦКА	691	681	98.55	844	724	85.78	698	695	99.57	949	895	94.31
5	ЗВЕЗДАРА	1049	1047	99.81	1075	982	91.35	1296	1275	98.38	1295	1292	99.77
6	ЗЕМУН	1813	1719	94.82	1953	1751	89.66	1784	1745	97.81	2148	2148	100.00
7	ЛАЗАРЕВАЦ	601	589	98.00	611	601	98.36	603	589	97.68	700	700	100.00
8	МЛАДЕНОВАЦ	551	532	96.55	602	584	97.01	514	514	100.00	517	517	100.00
9	НОВИ БЕОГРАД	1644	1642	99.88	1935	1805	93.28	1850	1847	99.84	3800	3693	97.18
10	ОБРЕНОВАЦ	727	711	97.80	750	741	98.80	738	705	95.53	88	88	100.00
11	ПАЛИЛУЛА	1962	1880	95.82	1530	1496	97.78	1671	1497	89.59	1677	1664	99.22
12	РАКОВИЦА	997	991	99.40	1131	973	86.03	956	953	99.69	1045	1045	100.00
13	САВСКИ ВЕНАЦ	461	453	98.26	365	354	96.99	370	351	94.86	325	316	97.23
14	СОПОТ	165	161	97.58	150	147	98.00	177	177	100.00	209	174	83.25
15	СТАРИ ГРАД	465	460	98.92	531	507	95.48	480	458	95.42	604	604	100.00
16	ЧУКАРИЦА	1814	1743	96.09	1980	1874	94.65	1717	1648	95.98	1841	1785	96.96

РЕЗУЛТАТИ ИМУНИЗАЦИЈЕ ПРОТИВ ЗАРАЗНИХ БОЛЕСТИ У БЕОГРАДУ У 2008. ГОДИНИ

Табела 74- наставак 2

Р. бр.	ОПШТИНЕ	МОРБИЛИ, РУБЕЛА И ПАРОТИТИС								
		ВАКЦИНАЦИЈА ММР			РЕВАКЦИНАЦИЈА ММР					
					У 7. години			У 12. години		
		Бр. план	Бр. вакц.	%	Бр. план	Бр. ревакц.	%	Бр. план	Бр. ревакц.	%
0	1	26	27	28	29	30	31	32	33	34
УКУПНО		15487	14650	94.60	15112	14601	96.62	19183	16751	87.32
1	БАРАЈЕВО	240	230	95.83	310	300	96.77	310	310	100.00
2	ВОЖДОВАЦ	1320	1319	99.92	1301	1301	100.00	1600	1523	95.19
3	ВРАЧАР	540	464	85.93	480	475	98.96	510	499	97.84
4	ГРОЦКА	674	673	99.85	698	695	99.57	831	691	83.15
5	ЗВЕЗДАРА	1231	1225	99.51	1290	1282	99.38	1166	1164	99.83
6	ЗЕМУН	1973	1927	97.67	1987	1940	97.63	2593	2593	100.00
7	ЛАЗАРЕВАЦ	592	588	99.32	603	589	97.68	700	698	99.71
8	МЛАДЕНОВАЦ	549	541	98.54	514	514	100.00	365	365	100.00
9	НОВИ БЕОГРАД	2163	1895	87.61	1850	1750	94.59	3300	1782	54.00
10	ОБРЕНОВАЦ	750	723	96.40	710	710	100.00	796	796	100.00
11	ПАЛИЛУЛА	1530	1390	90.85	1671	1476	88.33	1677	1661	99.05
12	РАКОВИЦА	1002	998	99.60	956	953	99.69	1050	1028	97.90
13	САВСКИ ВЕНАЦ	373	367	98.39	369	350	94.85	320	320	100.00
14	СОПОТ	160	155	96.88	177	177	100.00	192	169	88.02
15	СТАРИ ГРАД	487	427	87.68	483	456	94.41	500	489	97.80
16	ЧУКАРИЦА	1903	1728	90.80	1713	1633	95.33	3273	2663	81.36

РЕЗУЛТАТИ ИМУНИЗАЦИЈЕ ПРОТИВ ЗАРАЗНИХ БОЛЕСТИ У БЕОГРАДУ У 2008. ГОДИНИ

Табела 74 - наставак 3

Р. бр.	ОПШТИНЕ	ХЕПАТИТИС Б									
		У 1. години са 3 дозе			Вакцинисани са 2 дозе	Вакцинисани са 1 дозом	У 12. години са 3 дозе			Вакцинисани са 2 дозе	Вакцинисани са 1 дозом
		Бр. план	Бр. вакц.	%			Бр. план	Бр. вакц.	%		
0	1	35	36	37	38	39	40	41	42	43	44
	УКУПНО	16118	14465	89.74	6869	2888	21557	17425	80.83	2719	4721
1	БАРАЈЕВО	215	210	97.67			310	310	100.00	3	2
2	ВОЖДОВАЦ	1520	1410	92.76	621	73	1550	1067	68.84	440	135
3	ВРАЧАР	540	521	96.48	241	38	510	432	84.71	25	3
4	ГРОЦКА	690	612	88.70	78		831	782	94.10	49	
5	ЗВЕЗДАРА	1324	1051	79.38	532	62	1166	942	80.79	76	18
6	ЗЕМУН	2008	1608	80.08	1842	356	2130	2111	99.11	993	2115
7	ЛАЗАРЕВАЦ*	614	564	91.86	45	3	1405	1115	79.36	290	
8	МЛАДЕНОВАЦ	516	498	96.51	414	87	535	535	100.00		464
9	НОВИ БЕОГРАД	1922	1919	99.84	1586	333	5500	3014	54.80		
10	ОБРЕНОВАЦ	727	694	95.46			811	796	98.15		
11	ПАЛИЛУЛА	1962	1710	87.16			1677	1300	77.52		
12	РАКОВИЦА	1080	915	84.72	1036	125	1050	1050	100.00	270	970
13	САВСКИ ВЕНАЦ	410	406	99.02	237	20	315	312	99.05	15	5
14	СОПОТ	165	161	97.58			192	181	94.27		
15	СТАРИ ГРАД	420	400	95.24			1600	1514	94.63		
16	ЧУКАРИЦА	2005	1786	89.08	237	1791	1975	1964	99.44	558	1009

* Дом здравља Лазаревац је 1994. годиште, вакцинисао са 2 дозе

РЕЗУЛТАТИ ИМУНИЗАЦИЈЕ ПРОТИВ ЗАРАЗНИХ БОЛЕСТИ У БЕОГРАДУ У 2008. ГОДИНИ

Табела 74 - наставак 4

Р. бр.	ОПШТИНА	Хиб вакцинација			Вакцинисани са три дозе	Потпуно вакцинисани са две дозе	Потпуно вакцинисани са једном дозом
		Бр. план	Бр. вакц.	%			
0	1	45	46	47	48	49	50
	УКУПНО	15478	15254	98.55	13123	1211	920
1	БАРАЛЕВО	225	220	97.78	210	6	4
2	ВОЖДОВАЦ	1340	1311	97.84	1196	77	38
3	ВРАЧАР	540	507	93.89	505	2	
4	ГРОЦКА	620	617	99.52	597	10	10
5	ЗВЕЗДАРА	1090	1083	99.36	1065		18
6	ЗЕМУН	1990	1987	99.85	1532	89	366
7	ЛАЗАРЕВАЦ	601	592	98.50	556		36
8	МЛАДЕНОВАЦ	493	473	95.94	452	18	3
9	НОВИ БЕОГРАД	2195	2195	100.00	1127	741	327
10	ОБРЕНОВАЦ	750	741	98.80	487	165	89
11	ПАЛИЛУЛА	1800	1789	99.39	1789		
12	РАКОВИЦА	990	986	99.60	986		
13	САВСКИ ВЕНАЦ	457	450	98.47	384	49	17
14	СОПОТ	165	161	97.58	156	3	2
15	СТАРИ ГРАД	461	451	97.83	451		
16	ЧУКАРИЦА	1761	1691	96.02	1630	51	10

**СПРОВОЂЕЊЕ VCG ИМУНИЗАЦИЈЕ КОД НОВОРОЂЕНЧАДИ НА ПОДРУЧЈУ
БЕОГРАДА У 2008. ГОДИНИ ***

Табела 75

Р. бр.	ОПШТИНА	БРОЈ ЖИВОРОЂЕНИХ	ВАКЦИНИСАНИ	
			БРОЈ	%
0	1	2	3	4
	УКУПНО	16862	16482	97.75
1	БАРАЈЕВО	248	245	98.79
2	ВОЖДОВАЦ	1541	1508	97.86
3	ВРАЧАР	513	502	97.86
4	ГРОЦКА	863	853	98.84
5	ЗВЕЗДАРА	1491	1455	97.59
6	ЗЕМУН	2385	2311	96.90
7	ЛАЗАРЕВАЦ	567	562	99.12
8	МЛАДЕНОВАЦ	514	502	97.67
9	НОВИ БЕОГРАД	2094	2046	97.71
10	ОБРЕНОВАЦ	727	717	98.62
11	ПАЛИЛУЛА	1839	1785	97.06
12	РАКОВИЦА	1054	1042	98.86
13	САВСКИ ВЕНАЦ	424	420	99.06
14	СОПОТ	178	174	97.75
15	СТАРИ ГРАД	493	470	95.33
16	ЧУКАРИЦА	1931	1890	97.88

* Подаци из породилишта

БРОЈ ТЕСТИРАНИХ НА HBsAg, AntiHCV И HIV ПРИ СИСТЕМАТСКИМ И ЦИЉАНИМ ИСТРАЖИВАЊИМА У БЕОГРАДУ У 2008. ГОДИНИ

Табела 76

Р. бр.	ПОПУЛАЦИОНА ГРУПА	ВРСТА АНАЛИЗЕ					
		HBsAG		AntiHCV		HIV	
		број тестираних	број позитивних	број тестираних	број позитивних	број тестираних	број позитивних
0	1	2	3	4	5	6	7
	УКУПНО	88547	314	81826	487	86957	51
1	ДОБРОВОЉНИ ДАВАОЦИ КРВИ	75965	198	75966	209	76016	4
2	ПАЦИЈЕНТИ НА ХЕМОДИЈАЛИЗИ	565	3	618	64	769	
3	АМБУЛАНТНО-БОЛНИЧКИ ПАЦИЈЕНТИ	2031	52	1875	35	2322	2
4	ОБОЛЕЛИ ОД ХЕМОФИЛИЈЕ	98	1	98	50	98	1
5	ИНТРАВЕНСКИ НАРКОМАНИ	126	4	194	54	280	
6	СЕКСУАЛНИ ПАРТНЕРИ ПОЗИТИВНИХ ЛИЦА	6		17	2	21	
7	ПРИМАОЦИ КРВИ И ДЕРИВАТА	834	10	834	21	834	
8	ЛИЦА СА СУМЊОМ НА ВЕРТИКАЛНУ ТРАНСМИСИЈУ И ТРУДНИЦЕ*	6817	27	312	3	335	
9	ЗДРАВСТВЕНИ РАДНИЦИ	331		340	1	320	
10	ХЕТЕРОСЕКСУАЛНА И ПРОМИСКУИТЕТНА ЛИЦА	988	6	735	12	2567	2
11	ХОМО И БИСЕКСУАЛНА ЛИЦА	75	1	55	3	457	36
12	ОСТАЛИ**	711	12	782	33	2938	6

* број тестираних односи се само на труднице

** у групацију "остали", сврстани су тестирани због страха, путовања, запослења и сл. као и лица за која је крв достављена из других здравствених установа, а разлог тестирања је непознат.

**ЗДРАВСТВЕНИ ПРЕГЛЕДИ ЛИЦА ПОД НАДЗОРОМ У ГРАДСКОМ ЗАВОДУ ЗА ЈАВНО ЗДРАВЉЕ ПРЕМА
МЕСЕЦИМА И ВРСТИ ПРЕГЛЕДА У 2008. ГОДИНИ**

Табела 77

Р. бр.	МЕСЕЦ	ВРСТА ПРЕГЛЕДА						
		СВЕГА	СА ЛАБОРАТОРИЈСКИМ АНАЛИЗАМА			БЕЗ ЛАБОРАТО- РИЈСКИХ АНАЛИЗА	ВАНРЕДНИ ПРЕГЛЕДИ КЛИЦОНОША	
			НА 6 МЕСЕЦИ				ЦРЕВНЕ КЛИЦОНОШЕ	STAPHYLOCOCCU S
			БРИС ГРЛА И НОСА	РЕКТАЛНИ БРИС**	АНАЛИЗА СТОЛИЦЕ			
0	1	2	3	4	5	6	7	8
	УКУПНО	126762	98340		115141	10139	1127	593
1	ЈАНУАР	6415	5043		5916	470	13	25
2	ФЕБРУАР	9690	7057		8457	1041	174	97
3	МАРТ	14202	12061		13479	639	61	66
4	АПРИЛ*	11376	9039		10409	918	23	26
5	МАЈ	11379	8229		9794	1523	36	25
6	ЈУН	9291	6969		8186	956	130	33
7	ЈУЛИ	7164	5347		6584	481	75	22
8	АВГУСТ	8107	6268		7510	400	145	119
9	СЕПТЕМБАР	15413	12741		14417	764	177	84
10	ОКТОБАР	13114	9853		12040	914	136	28
11	НОВЕМБАР	10962	8143		9609	1216	78	56
12	ДЕЦЕМБАР	9649	7590		8740	817	79	12

* 10.03.2006. год. донет је Правилник о обавезним здравственим прегледима према коме се сви прегледи са лабораторијским анализама, обављају на шест месеци.

** Код редовних здравствених прегледа, не ради се ректални брис

**БРОЈ ЛИЦА УДАЉЕНИХ СА РАДНОГ МЕСТА ПРЕМА ВРСТИ ПАТОЛОШКОГ УЗРОЧНИКА КОЈИ ЈЕ УТВРЂЕН НА
ЗДРАВСТВЕНИМ (САНИТАРНИМ) ПРЕГЛЕДИМА У ГРАДСКОМ ЗАВОДУ ЗА ЈАВНО ЗДРАВЉЕ У 2008. ГОДИНИ**

Табела 78

Р. бр.	МЕСЕЦ	БРОЈ ПРЕГЛЕ- ДАНИХ ЛИЦА	ОД ТОГА УДАЉЕНИХ СА РАДНОГ МЕСТА ПРЕМА УЗРОЧНИКУ											
			УКУПНО	SALMONELLA					SHIGELL А	STAPHYLOC OCCUS AUREUS	LAMBLIA- SIS	MYCOSIS	POVREDE	ДРУГО
				СВЕГА	ENTERI- TIDIS	ГРУПЕ Б	ГРУПЕ Ц	ГРУПЕ Е						
0	1	2	3	4	5	6	7	8	9	10	11	12	13	14
	УКУПНО	126762	5745	36	13	7	9	7	1	5529	155	1	14	9
1	ЈАНУАР	6415	222							213	8			1
2	ФЕБРУАР	9690	245	2	2					224	15		4	
3	МАРТ	14202	350	3	1	1	1			329	16		1	1
4	АПРИЛ	11376	369	5	1		4			351	12		1	
5	МАЈ	11379	284	3	1		2			267	13			1
6	ЈУН	9291	449	6	1	1	1	3		432	10	1		
7	ЈУЛИ	7164	313	5	2	1	1	1		296	12			
8	АВГУСТ	8107	609	2		1		1		590	13		1	3
9	СЕПТЕМБАР	15413	1110	2	2				1	1085	16		4	2
10	ОКТОБАР	13114	717	1	1					699	15		1	1
11	НОВЕМБАР	10962	466	3	2	1				447	15		1	
12	ДЕЦЕМБАР	9649	611	4		2		2		596	10		1	

**РЕЗУЛТАТИ РАДА МИКРОБИОЛОШКЕ И ПАРАЗИТОЛОШКЕ ЛАБОРАТОРИЈЕ
ГРАДСКОГ ЗАВОДА ЗА ЈАВНО ЗДРАВЉЕ У 2008. ГОДИНИ**

Табела 79

Р. бр.	ВРСТА ИЗОЛОВАНОГ УЗРОЧНИКА	УКУПНО	БРОЈ УЗОРАКА ХУМАНОГ МАТЕРИЈАЛА				
			Брис грла, носа и спутум	Пиокултуре	Копрокулту ре	Уринокулту ре	Столице на паразите
0	1	2	3	4	5	6	7
	БРОЈ УЗОРАКА	264242	112152	13928	17348	112765	8049
	БРОЈ ПОЗИТИВНИХ НАЛАЗА	52472	10473	7665	2658	31587	89
1	Streptococcus pyogenes	5667	5323	344			
2	Staphylococcus aureus	3269	1186	1995		88	
3	Enterococcus	2933		268		2665	
4	Escherichia coli	19298	32	394		18872	
5	Proteus mirabilis	3770	36	725		3009	
6	Salmonella sp.	263			259	4	
7	Shigella sp.	3			3		
8	Campylobacter jejuni	749			749		
9	Yersinia enterocolitica	8			8		
10	Остале коке	1822	704	114		1004	
11	Остали бацили	8236	202	2930		5104	
12	Entamoeba histolytica	9					9
13	Lamblia intestinalis	51					51
14	Oxyuris vermicularis	19					19
15	Остали паразити	10					10
16	Candida	6365	2990	895	1639	841	

**РЕЗУЛТАТИ РАДА СЕРОЛОШКЕ ЛАБОРАТОРИЈЕ ГРАДСКОГ ЗАВОДА ЗА
ЈАВНО ЗДРАВЉЕ У 2008. ГОДИНИ**

Табела 80

<i>Р. бр.</i>	<i>ВРСТА АНАЛИЗЕ</i>	<i>СВЕГА</i>	<i>ОД ТОГА ПОЗИТИВНО</i>
0	1	2	3
	БРОЈ УЗОРАКА*	18320	1730
	БРОЈ АНАЛИЗА*	24536	1730
1	<i>ELISA HIV Ag</i>	18	
2	<i>ELFA i/ili ELISA HIV At 1+2</i>	3441	18
3	<i>WESTERN BLOT 1+2 HIV</i>	18	18
4	<i>ELFA TOXOPLASMA IgM</i>	996	17
5	<i>ELFA TOXOPLASMA IgG</i>	996	184
6	<i>ELFA HAV/TOTAL</i>	26	15
7	<i>ELFA HAV/IgM</i>	13	5
8	<i>ELFA i/ili ELISA HBsAg</i>	8932	86
9	<i>ELFA anti HBs At</i>	656	99
10	<i>ELFA anti HBc At</i>	232	31
11	<i>ELFA Hbe Ag</i>	27	5
12	<i>ELFA anti Hbe At</i>	24	14
13	<i>ELISA anti HCV At</i>	2037	103
14	<i>WESTERN BLOT HCV</i>	72	61
15	<i>ELFA Lyme borreliosis IgM/IgG</i>	156	34
16	<i>ELISA Lyme borreliosis IgM</i>	156	11
17	<i>ELISA Lyme borreliosis IgG</i>	156	25
18	<i>VDRL / RPR</i>	1574	11
19	<i>TPHA</i>	1570	11
20	<i>ELISA T.Pallidum (ukupna At)</i>	11	11
21	<i>OSTALO (Rub.IgM I IgG, CMV IgM I IgG, HPY IgG)</i>	3425	971

* од једног узорка крви ради се више анализа

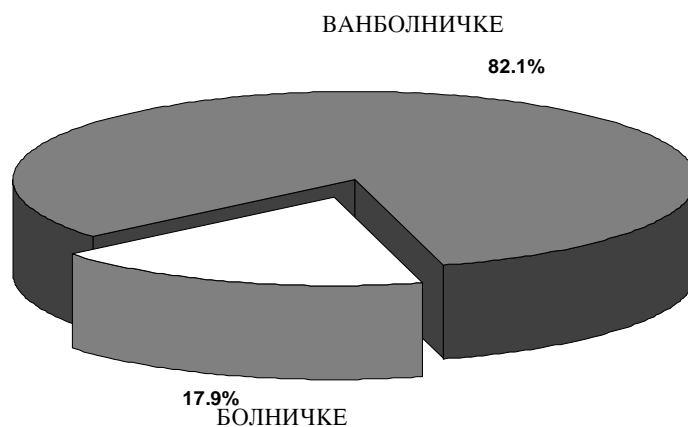
**ЗАСТУПЉЕНОСТ ГРУПА ЗАРАЗНИХ БОЛЕСТИ (БЕЗ ГРИПА)
НА ТЕРИТОРИЈИ БЕОГРАДА У 2008. ГОДИНИ**

Графикон 33



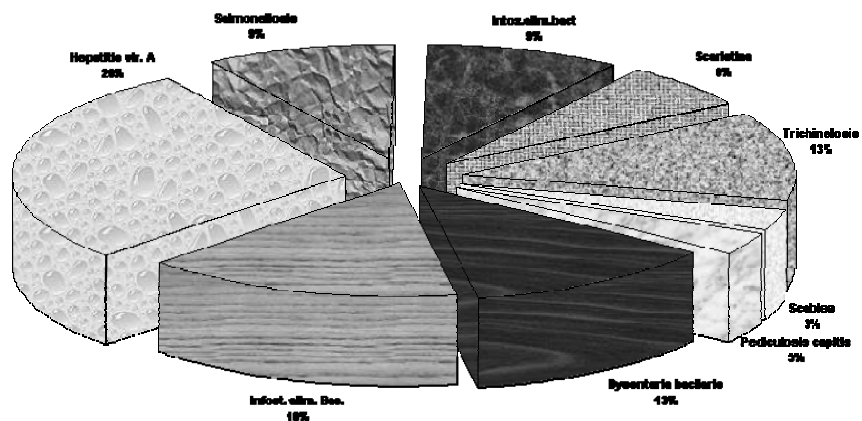
**ЕПИДЕМИЈЕ АКУТНИХ ЗАРАЗНИХ БОЛЕСТИ
(БЕЗ ГРИПА) У БЕОГРАДУ У 2008. ГОДИНИ**

Графикон 34



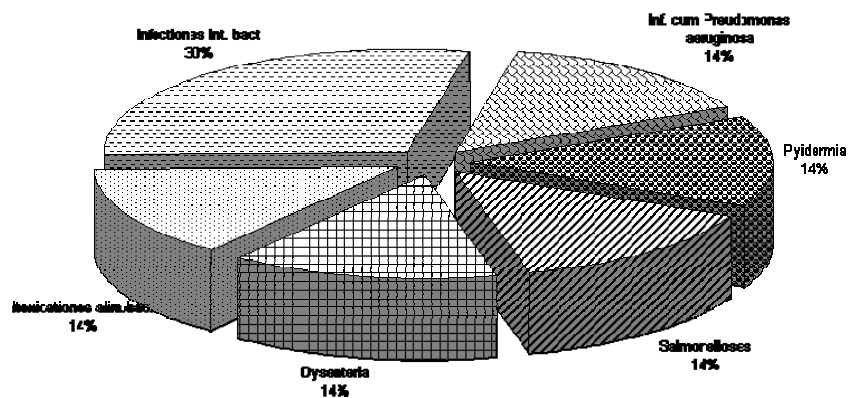
**ЭПИДЕМИЈЕ РЕГИСТРОВАНЕ У ВАНБОЛНИЧКОЈ СРЕДИНИ
У БЕОГРАДУ У 2008. ГОДИНИ**

Графикон 35



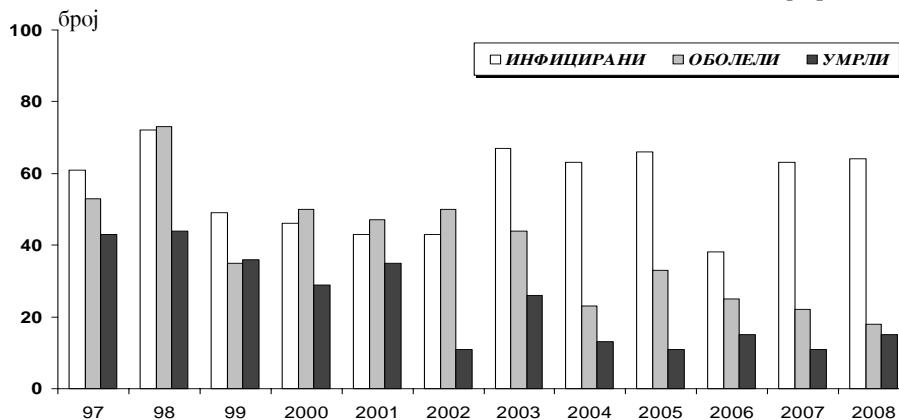
**ЭПИДЕМИЈЕ РЕГИСТРОВАНЕ У БОЛНИЧКОЈ СРЕДИНИ
У БЕОГРАДУ У 2008. ГОДИНИ**

Графикон 36



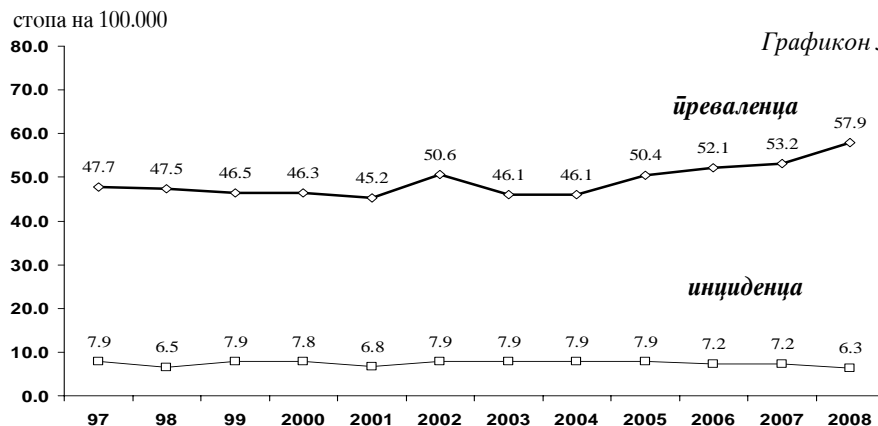
**БРОЈ ИНФИЦИРАНИХ ХИВ, НОВОБОЛЕЛИХ И УМРЛИХ
ОД AIDS У БЕОГРАДУ У ПЕРИОДУ 1997-2008. ГОДИНЕ**

Графикон 37



**ИНЦИДЕНЦА И ПРЕВАЛЕНЦА ОБОЛЕЛИХ НА ХРОНИЧНОМ
ПРОГРАМУ ХЕМОДИЈАЛИЗЕ У БЕОГРАДУ У ПЕРИОДУ 1997-2008.**

Графикон 38



**ХИГИЈЕНА И
ЗАШТИТА
ЖИВОТНЕ
СРЕДИНЕ**

18

Београд, као највећа урбана агломерација у нашој земљи, суочен је са бројним еколошким проблемима. Повољности које носи локација града (климатске, едафске, орографске карактеристике терена), у многоме су анулиране неодговарајућим односом човека према животној средини. Поред природних и стечених неповољности, од утицаја су и велике разлике појединих делова града са карактеристикама од високо урбане до руралне средине.

Приоритетне активности у којима Градски завод за заштиту здравља има веома значајну улогу на стварању здравих услова живота у граду су: учешће у изради просторних и урбанистичких планова насеља са аспекта заштите животне средине, обезбеђење становништва хигијенски исправном водом за пиће, заустављање деградације подземних и површинских вода, хигијенско уклањање отпадних вода и смећа, заштита ваздуха од загађивања, смањење нивоа комуналне буке, унапређење хигијенских услова у школама и предшколским установама, одржавање хигијене јавних површина, покретних и непокретних објеката саобраћаја, смањење трауматизма у саобраћају, унапређење јавног градског превоза, унапређење и заштита зеленила, систематско сузбијање штетних инсеката и глодара и систематска контрола здравствене исправности намирница у току производње, промета и увоза, као и контрола предмета опште употребе.

Утврђивање процене ризика за здравље треба да обезбеди информацију о природи и величини утицаја који ће настати у окружењу у којем живе људи. Процена ризика по здравље односи се на квантитет и квалитет промена до којих може доћи у физичкој, биолошкој и хуманој средини, као и на то како ће те промене утицати на ресурсе животне средине.

У реализацији мера заштите животне средине неопходно је веће ангажовање јавних комуналних и других предузећа и друштвених организација, школа, грађана, као и средстава јавног информисања на спровођењу неких елементарних хигијенских мера, обезбеђењу адекватног понашања и одговорности појединаца према сопственом здрављу и здрављу средине у којој живимо и радимо. Заштита животне средине није само саставни део здравствене делатности, већ захтева ангажовање друштвене заједнице у целини и као таква треба да представља саставни елемент укупног планирања развоја града.

Све је више актуелан проблем диспозиције опасног и медицинског отпада, као и увођење рециклаже, ради смањивања количине чврстог отпада. Карактеризација индустријског отпада спроводи се у складу са законском регулативом.

Најзначајнији параметри праћења животне средине у 2008. години приказани су у табелама овог поглавља. Систематска контрола предмета опште употребе у промету није рађена у протеклој години, али су зато вршене контроле по захтеву фирми и грађана, што је исказано у посебним табелама.

ПОКАЗАТЕЉИ КВАЛИТЕТА ВАЗДУХА НА ТЕРИТОРИЈИ БЕОГРАДА У 2008. ГОДИНИ

Табела 81

Р. бр.	МЕРНО МЕСТО	БРОЈ ДАНА ПРЕКО ГВИ*			МАКСИМАЛНЕ ДНЕВНЕ КОНЦЕНТРАЦИЈЕ			
		SO ₂	ЧАЂ	NO ₂	SO ₂		ЧАЂ	
					µg/m ³	ДАТУМ	µg/m ³	ДАТУМ
0	1	2	3	4	5	6	7	8
1	Устаничка 127	0	64	0	98	20.02.	226	20.02.
2	Карађорђева 75	0	34	0	94		186	
3	Бојанска 16	0	38	0	99	20.02.	56	08.01.
4	Трг Славија	0	#	0	0		0	0
5	Олге Јовановић 11	0	6	0	41	01.02.	100	26.01.
6	Трг ЈНА 7, Земун	0	73	5	74	20.02.	107	21.01.
7	Лазаревац - Центар	0	0	0	0		0	
8	Гоце Делчева 30	0	72	0	53	20.02.	267	20.02.
9	Омладинских бригада 104**	3	#	27	163	02.01.	174+	11.06.
10	Војводе Мишића 231, Обреновац	0	27	0	27	14.04.	104	08.01.
11	М.З. Грабовац - Обреновац	0	6	0	10	27.02.	77	10.01.
12	Грге Андријановића 5, Крњача	0	29	0	61	14.01.	203	20.02.
13	Булевар деспота Стефана 142	0	36	0	50	25.11.	141	20.02.
14	Краљице Јелене 22**	0	31	0	69	29.12.	124	10.08.
15	Милоша Поцерца 6	0	120	10	#		325	19.02.
16	Др Суботића 5	0	18	1	91	18.02.	91	07.01.
17	Љутице Богдана 46	0	37	0	#		148	16.11.
18	Булевар деспота Стефана 54а	3	99	11	163	22.02.	293	04.09.
19	Обилићев венац 2	0	42	7	#		103	10.01.
20	Пожешка 72	0	33	1	#		186	10.01.
21	О.Ш. "Јефимија" - Обреновац	0	0	0	0		0	

* гранична вредност имисије SO₂ = 150 µg/m³, ЧАЂ = 50 mg/m³

** индустријска зона

нису вршена мерења

+сч10 (суспендоване честице до 10 микрона)

**СРЕДЊЕ ГОДИШЊЕ ВРЕДНОСТИ СУМПОР-ДИОКСИДА, АЗОТ-ДИОКСИДА,
ЧАЂИ И ТАЛОЖНИХ МАТЕРИЈА
НА ТЕРИТОРИЈИ БЕОГРАДА У 2008. ГОДИНИ***

Табела 82

Р. бр.	МЕРНО МЕСТО	ЧАЂ µg/m ³	СУМПОР - ДИОКСИД µg/m ³	АЗОТ - ДИОКСИД µg/m ³	ТАЛОЖНЕ МАТЕРИЈЕ µg/m ² /дан
0	1	2	3	4	5
	БЕОГРАД	29	24	16	221
1	Устаничка 127	34	30	#	#
2	Бојанска 16	15	34	15	236
3	Трг Славија	#	40	40	#
4	Олге Јовановић 11	20	20	#	202
5	Трг ЈНА 7, Земун	29	28	29	185
6	Лазаревац - Центар	0	0	0	0
7	Гоце Делчева 30	36	22	#	211
8	Омладинских бригада 104*+	36 ⁺	21	48	185
9	Војводе Мишића 231, Обреновац	24	18	15	194
10	М.З. Грабовац - Обреновац	19	10	#	183
11	Г.Андријановића 5, Крњача	28	25	12	326
12	Булевар деспота Стефана 142	24	20	24	#
13	Краљице Јелене 22*	27	22	10	300
14	Милоша Поцерца 6	53	#	39	256
15	Др Суботића 5	31	31	#	205
16	Љутице Богдана 46	34	#	35	185
17	Булевар деспота Стефана 54а	47	21	48	208
18	Обилићев венац 2	31	#	31	#
19	Пожешка 72	28	#	26	201

нису вршена мерења

* индустријска зона

+сч10 (суспендоване честице до 10 микрона)

* квалитет ваздуха се одређује 24^h-ним вредностима на годишњем нивоу

МЕРОДАВНИ НИВО КОМУНАЛНЕ БУКЕ У БЕОГРАДУ У 2008. ГОДИНИ*

Табела 83

Р. бр.	ОПШТИНА	МЕРНО МЕСТО	ВРЕДНОСТИ У дВ(А)	
			ДАН	НОЋ
0	1	2	3	4
1	ВОЖДОВАЦ	Криволачка 5	75	71
		Устаничка 127	66	60
		Војводе Степе 310	65	73
2	ЗВЕЗДАРА	Војводе Богдана 1	65	65
		Радојке Лакић 5	56	50
3	ЗЕМУН	Главна 14, Земун	73	69
		Гимназија	56	49
		Угриновачка 147	67	65
		Форд -Грмеч	58	54
4	НОВИ БЕОГРАД	Јурија Гагарина 193	63	57
		Гандијева 77	50	47
		Похорска 4	64	59
		Гоце Делчева 2	70	66
		Бул. Арсенија Чарнојевића 119	68	65
5	ПАЛИЛУЛА	Булевар деспота Стефана 109	68	64
		Булевар краља Александра 69	69	66
		Борча, Беле Бартока 26	56	50
6	РАКОВИЦА	Краљице Јелене 22	62	57
7	САВСКИ ВЕНАЦ	Југ Богданова 2	72	68
		Карађорђева 23	74	69
		Народног фронта 62	62	65
		Немањина 2	72	67
		Војводе Мишића 35	73	70
		Персиде Миленковић 11	56	50
		Стевана Филиповића 20	56	49
		Ургентни центар, Вишеградска 26	54	69
8	СТАРИ ГРАД	Далматинска 1	68	57
		Калемегдан-Цвјета Зузорић	58	47
		Узун Миркова 2	65	60
9	ЧУКАРИЦА	Благоја Паровића 63	65	60

* Од 2005. године ниво комуналне буке се мери на 30 мерних места

ЛАБОРАТОРИЈСКА ИСПИТИВАЊА УЗОРАКА ВОДЕ ЗА ПИЋЕ НА ТЕРИТОРИЈИ БЕОГРАДА У 2008. ГОДИНИ

Табела 84

Р. бр.	НАЧИН СНАБДЕВАЊА	ФИЗИЧКО-ХЕМИЈСКЕ АНАЛИЗЕ						МИКРОБИОЛОШКЕ АНАЛИЗЕ					
		УКУПАН БРОЈ УЗОРАКА	ОСНОВНА	ПЕРИ- ОДИЧНА	"В" ПРОГРАМ	НЕИСПРАВНИХ УЗОРАКА		УКУПАН БРОЈ УЗОРАКА	ОСНОВНА	ПЕРИ- ОДИЧНА	"В" ПРОГРАМ	НЕИСПРАВНИ УЗОРЦИ	
						БРОЈ	%					БРОЈ	%
0	1	2	3	4	5	6	7	8	9	10	11	12	13
	УКУПНО	13363	11792	1413	158	2266	16.96	13459	12716	622	121	1616	12.01
1	ЦЕНТРАЛНИ	9920	8677	1085	158	1125	11.34	9915	9418	376	121	731	7.37
2	ЛОКАЛНИ	2643	2315	328	0	763	28.87	2714	2468	246	0	337	12.42
3	ИНДИВИДУАЛНИ	800	800	0	0	378	47.25	830	830	0	0	548	66.02

**КВАЛИТЕТ ВОДЕ ЗА ПИЋЕ ЦЕНТРАЛНИХ ВОДОВОДНИХ СИСТЕМА НА ТЕРИТОРИЈИ
БЕОГРАДА У 2008. ГОЛИНИ**

Табела 85

Р. бр.	ЦЕНТРАЛНИ ВОДОВОД	УКУПАН БРОЈ УЗОРАКА	ОД ТОГА НЕИСПРАВНИХ			
			ХЕМИЈСКИ		БАКТЕРИОЛОШКИ	
			БРОЈ	%	БРОЈ	%
0	1	2	3	4	5	6
	УКУПНО	9920	1125	11.34	731	7.37
1	БЕОГРАД (ујже подручје са Винчом)	6678	46	0.7	443	6.6
2	ЛАЗАРЕВАЦ	477	0	0.00	35	7.34
3	ОБРЕНОВАЦ	937	18	1.92	66	7.04
4	МЛАДЕНОВАЦ	356	302	84.83	50	14.04
5	СОПОТ	593	350	59.02	41	6.91
6	ГРОЦКА	454	330	72.69	69	15.2
7	ПОЉОПРИВРЕДНИ КОМБИНАТ "БЕОГРАД"	425	79	18.59	27	6.35

КВАЛИТЕТ ВОДА РЕКА САВЕ И ДУНАВА У 2008. ГОДИНИ

Табела 86

Р. бр.	МЕСЕЦ	УКУПАН БРОЈ УЗОРАКА		ОДГОВАРА II КЛАСИ РЕЧНИХ ВОДА		ОДСТУПА ОД II КЛАСЕ РЕЧНИХ ВОДА							
						СВЕГА		ФИЗИЧКО-ХЕМИЈСКИ И БАКТЕРИОЛОШКИ		ФИЗИЧКО-ХЕМИЈСКИ		БАКТЕРИОЛОШКИ	
		САВА	ДУНАВ	САВА	ДУНАВ	САВА	ДУНАВ	САВА	ДУНАВ	САВА	ДУНАВ	САВА	ДУНАВ
0	1	2	3	4	5	6	7	8	9	10	11	12	13
	БЕОГРАД	68	68	28	19	40	41	11	7	14	12	15	16
1	ЈАНУАР	#	#	#	#	#	#	#	#	#	#	#	#
2	ФЕБРУАР	#	#	#	#	#	#	#	#	#	#	#	#
3	МАРТ	6	6	0	1	6	5	3	1	2	4	1	0
4	АПРИЛ	6	6	2	5	4	1	1	0	3	0	0	1
5	МАЈ	10	10	6	3	4	7	0	0	1	5	3	2
6	ЈУН	6	6	4	2	2	4	0	1	0	1	2	2
7	ЈУЛ	6	6	1	0	5	6	1	2	2	2	2	2
8	АВГУСТ	6	6	3	2	3	4	0	1	3	0	0	3
9	СЕПТЕМБАР	10	10	5	7	5	3	1	0	0	0	4	3
10	ОКТОБАР	6	6	4	2	2	4	0	0	1	0	1	4
11	НОВЕМБАР	6	6	3	4	3	2	0	1	1	0	2	1
12	ДЕЦЕМБАР	6	6	0	1	6	5	5	1	1	3	0	1

у овим месецима не врше се испитивања

РЕЗУЛТАТИ КОНТРОЛЕ НАМИРНИЦА ИЗ УВОЗА У 2008. ГОДИНИ

Табела 87

Р. бр.	ГРУПЕ НАМИРНИЦА	УКУПАН БРОЈ УЗОРАКА		БРОЈ УЗОРАКА ПРЕМА ВРСТИ ИСПИТИВАЊА							
		ИСПИТАНО	НЕИСПРАВНО	МИКРОБИОЛОШКА		ПАРАЗИТОЛОШКА		ХЕМИЈСКА		КВАЛИТЕТ	
				ИСПИТАНО	НЕИСПРАВНО	ИСПИТАНО	НЕИСПРАВНО	ИСПИТАНО	НЕИСПРАВНО	ИСПИТАНО	НЕИСПРАВНО
0	1	2	3	4	5	6	7	8	9	10	11
	УКУПНО	7014	111	2225	47	121	3	2335	21	2333	40
1	МЛЕКО	185		64				59		62	
2	ПРОИЗВОДИ ОД МЛЕКА	86	7	36	7			25		25	
3	МЕСО	13	6	9	6			2		2	
4	ПРОИЗВОДИ ОД МЕСА	36		14				11		11	
5	РИБЕ, ШКОЉКЕ, РАКОВИ	13	1	3		1		3	1	6	
6	ПРОИЗВОДИ ОД РИБЕ	70	1	21				27		22	1
7	ЈАЈА, ПРОИЗВОДИ ОД ЈАЈА	3		1				1		1	
8	ЖИТАРИЦЕ, ЛЕГУМИНОЗЕ, БРАШНО	127	3	34		24		34		35	3
9	ХЛЕБ, ТЕСТЕНИНЕ, КЕКС	95	1	33	1			31		31	
10	КОЛАЧИ	75	7	31	7			22		22	
11	ШЕЋЕР, ЧОКОЛАДА, БОНБОНЕ, МЕД	299	4	102	2			100	2	97	
12	ДЕЧЈА ХРАНА И ДИЈЕТЕТСКЕ НАМИРНИЦЕ	4325	35	1427	11	46	1	1425	8	1427	15
13	ВОЋЕ И ПРОИЗВОДИ ОД ВОЋА	106	5	30	4	3		36		37	1
14	ПОВРЋЕ И ПРОИЗВОДИ ОД ПОВРЋА	177	11	44	6	9	1	70	3	54	1
15	МАСТИ И УЉА	13	1	4				4		5	1
16	АДИТИВИ И ЗАЧИНИ	639	4	119		17		247	2	256	2
17	КАФА, КАКАО И ЧАЈЕВИ	185	11	58		21	1	55		51	10
18	АЛКОХОЛНА ПИЋА	19	4	1				7	1	11	3
19	БЕЗАЛКОХОЛНА ПИЋА	411	5	147	2			131		133	3
20	СЛАДОЛЕД	12		4				4		4	
21	ГОТОВА ЈЕЛА	25	1	9	1			8		8	
22	ОСТАЛО	100	4	34				33	4	33	

РЕЗУЛТАТИ КОНТРОЛЕ НАМИРНИЦА ИЗ ПРОИЗВОДЊЕ У БЕОГРАДУ У 2008. ГОДИНИ

Табела 88

Р. бр.	ГРУПЕ НАМИРНИЦА	УКУПАН БРОЈ УЗОРАКА		БРОЈ УЗОРАКА ПРЕМА ВРСТИ ИСПИТИВАЊА							
				МИКРОБИОЛОШКА		ПАРАЗИТОЛОШКА		ХЕМИЈСКА		КВАЛИТЕТ	
		ИСПИТАНО	НЕИСПРАВНО	ИСПИТАНО	НЕИСПРАВНО	ИСПИТАНО	НЕИСПРАВНО	ИСПИТАНО	НЕИСПРАВНО	ИСПИТАНО	НЕИСПРАВНО
0	1	2	3	4	5	6	7	8	9	10	11
	УКУПНО	2742	209	2488	204	10		18		226	5
1	МЛЕКО	8	1	4						4	1
2	ПРОИЗВОДИ ОД МЛЕКА	87	29	82	27					5	2
3	МЕСО										
4	ПРОИЗВОДИ ОД МЕСА	64	9	57	7					7	2
5	РИБЕ, ШКОЉКЕ, РАКОВИ										
6	ПРОИЗВОДИ ОД РИБЕ	1		1							
7	ЈАЈА, ПРОИЗВОДИ ОД ЈАЈА	2								2	
8	ЖИТАРИЦЕ, ЛЕГУМИНОЗЕ, БРАШНО	16		4		9				3	
9	ХЛЕБ, ТЕСТЕНИНЕ, КЕКС	13				1				12	
10	КОЛАЧИ	177	38	175	38					2	
11	ШЕЋЕР, ЧОКОЛАДА, БОНБОНЕ, МЕД	15	1	9	1					6	
12	ДЕЧЈА ХРАНА И ДИЈЕТЕТСКЕ НАМИРНИЦЕ										
13	ВОЋЕ И ПРОИЗВОДИ ОД ВОЋА	4	1	4	1						
14	ПОВРЋЕ И ПРОИЗВОДИ ОД ПОВРЋА	132	5	132	5						
15	МАСТИ И УЉА	1	1	1	1						
16	АДИТИВИ И ЗАЧИНИ	73	9	61	9					12	
17	КАФА, КАКАО И ЧАЈЕВИ	5		5							
18	АЛКОХОЛНА ПИЋА	28		12				11		5	
19	БЕЗАЛКОХОЛНА ПИЋА	250	1	213	1			7		30	
20	СЛАДОЛЕД	17	6	17	6						
21	ГОТОВА ЈЕЛА	1840	107	1702	107					138	
22	ОСТАЛО	9	1	9	1						

РЕЗУЛТАТИ КОНТРОЛЕ НАМИРНИЦА У ПРОМЕТУ У БЕОГРАДУ У 2008. ГОДИНИ

Табела 89

Р. бр.	ГРУПЕ НАМИРНИЦА	УКУПАН БРОЈ УЗОРАКА		БРОЈ УЗОРАКА ПРЕМА ВРСТИ ИСПИТИВАЊА							
		ИСПИТАНО	НЕИСПРАВНО	МИКРОБИОЛОШКА		ПАРАЗИТОЛОШКА		ХЕМИЈСКА		КВАЛИТЕТ	
				ИСПИТАНО	НЕИСПРАВНО	ИСПИТАНО	НЕИСПРАВНО	ИСПИТАНО	НЕИСПРАВНО	ИСПИТАНО	НЕИСПРАВНО
0	1	2	3	4	5	6	7	8	9	10	11
	УКУПНО	2309	349	1956	338	47	1	184		122	10
1	МЛЕКО	16	1	14	1					2	
2	ПРОИЗВОДИ ОД МЛЕКА	79	31	79	31						
3	МЕСО	80	32	64	32			2		14	
4	ПРОИЗВОДИ ОД МЕСА	204	53	166	52			35		3	1
5	РИБЕ, ШКОЉКЕ, РАКОВИ	92	14	61	14			31			
6	ПРОИЗВОДИ ОД РИБЕ	13	1	13	1						
7	ЈАЈА, ПРОИЗВОДИ ОД ЈАЈА	5		5							
8	ЖИТАРИЦЕ, ЛЕГУМИНОЗЕ, БРАШНО	16		3		7		6			
9	ХЛЕБ, ТЕСТЕНИНЕ, КЕКС	144	8	91	5	3		14		36	3
10	КОЛАЧИ	157	30	156	30					1	
11	ШЕЋЕР, ЧОКОЛАДА, БОМБОНЕ, МЕД	31	1	4				20		7	1
12	ДЕЧЈА ХРАНА И ДИЈЕТЕТСКЕ НАМИРНИЦЕ	60		38				21		1	
13	ВОЋЕ И ПРОИЗВОДИ ОД ВОЋА	6						6			
14	ПОВРЋЕ И ПРОИЗВОДИ ОД ПОВРЋА	9		5						4	
15	МАСТИ И УЉА	3	2	3	2						
16	АДИТИВИ И ЗАЧИНИ	23	4					2		21	4
17	КАФА, КАКАО И ЧАЈЕВИ	100	1	53		37	1	2		8	
18	АЛКОХОЛНА ПИЋА	2		2							
19	БЕЗАЛКОХОЛНА ПИЋА	47	5	26	5			13		8	
20	СЛАДОЛЕД	165	20	129	20			29		7	
21	ГОТОВА ЈЕЛА	1048	146	1042	145					6	1
22	ОСТАЛО	9		2				3		4	

РЕЗУЛТАТИ КОНТРОЛЕ НАМИРНИЦА ПО ЗАХТЕВУ ФИРМИ И ГРАЂАНА У 2008. ГОДИНИ

Табела 90

Р. бр.	ГРУПЕ НАМИРНИЦА	УКУПАН БРОЈ УЗОРАКА		БРОЈ УЗОРАКА ПРЕМА ВРСТИ ИСПИТИВАЊА							
				МИКРОБИОЛОШКА		ПАРАЗИТОЛОШКА		ХЕМИЈСКА		КВАЛИТЕТ	
		ИСПИТАНО	НЕИСПРАВНО	ИСПИТАНО	НЕИСПРАВНО	ИСПИТАНО	НЕИСПРАВНО	ИСПИТАНО	НЕИСПРАВНО	ИСПИТАНО	НЕИСПРАВНО
0	1	2	3	4	5	6	7	8	9	10	11
	УКУПНО	2758	109	896	64	43	9	1171	7	648	29
1	МЛЕКО	11		4				5		2	
2	ПРОИЗВОДИ ОД МЛЕКА	67		25				30		12	
3	МЕСО	1						1			
4	ПРОИЗВОДИ ОД МЕСА	26	2	12	1			6		8	1
5	РИБЕ, ШКОЉКЕ, РАКОВИ	3						3			
6	ПРОИЗВОДИ ОД РИБЕ	57						57			
7	ЈАЈА, ПРОИЗВОДИ ОД ЈАЈА	4		1				1	1	2	
8	ЖИТАРИЦЕ, ЛЕГУМИНОЗЕ, БРАШНО	82	4	32	2	2		39		9	1
9	ХЛЕБ, ТЕСТЕНИНЕ, КЕКС	133	14	69	8	2		14		48	6
10	КОЛАЧИ	232	21	134	21	1		2		95	
11	ШЕЋЕР, ЧОКОЛАДА, БОМБОНЕ, МЕД	136	1	63		1		63		9	1
12	ДЕЧЈА ХРАНА И ДИЈЕТАЛСКЕ НАМИРНИЦЕ	618	2	206	1	4		203		205	1
13	ВОЋЕ И ПРОИЗВОДИ ОД ВОЋА	317	14	63	11	5		236	1	13	2
14	ПОВРЋЕ И ПРОИЗВОДИ ОД ПОВРЋА	362	8	20	4	2		286	1	54	3
15	МАСТИ И УЉА	64	1	6				30		28	1
16	АДИТИВИ И ЗАЧИНИ	95	5	37	1			47	1	11	3
17	КАФА, КАКАО И ЧАЈЕВИ	207	15	98	3	26	9	42		41	3
18	АЛКОХОЛНА ПИЋА	49	1	13				23		13	1
19	БЕЗАЛКОХОЛНА ПИЋА	79	7	25	4			24		30	3
20	СЛАДОЛЕД	19		8				6		5	
21	ГОТОВА ЈЕЛА	69	7	39	6			9		21	1
22	ОСТАЛО	127	7	41	2			44	3	42	2

РЕЗУЛТАТИ КОНТРОЛЕ ПРЕДМЕТА ОПШТЕ УПОТРЕБЕ ИЗ УВОЗА У 2008. ГОДИНИ

Табела 91

Р. бр.	ГРУПА ПРЕДМЕТА ОПШТЕ УПОТРЕБЕ	УКУПАН БРОЈ УЗОРАКА		БРОЈ УЗОРАКА ПРЕМА ВРСТИ ИСПИТИВАЊА									
				ОРГАНОЛЕПТИЧКИ		рН		ФТАЛАТИ		ТЕШКИ И ТОКСИЧНИ МЕТАЛИ		ПЕСТИЦИДИ	
		ИСПИТАНО	НЕИСПРАВНО	ИСПИТАНО	НЕИСПРАВНО	ИСПИТАНО	НЕИСПРАВНО	ИСПИТАНО	НЕИСПРАВНО	ИСПИТАНО	НЕИСПРАВНО	ИСПИТАНО	НЕИСПРАВНО
0	1	2	3	4	5	6	7	8	9	10	11	12	13
	УКУПНО	20179	458	8210	249	3385	7	1307	54	7075	148	202	0
1	ПОСУЂЕ, ПРИБОР, ПОСТРОЈЕЊА И УРЕЂАЈИ	3007	83	1463	24	0	0	71	1	1473	58	0	0
2	АМБАЛАЖА ЗА ЖИВОТНЕ НАМИРНИЦЕ	1407	3	673	0	3	0	80	0	651	3	0	0
3	ДЕЧЈЕ ИГРАЧКЕ	3555	218	1279	133	1	0	1029	53	1246	32	0	0
4	СРЕДСТВА ЗА ОДРЖАВАЊЕ ЛИЧНЕ ХИГИЈЕНЕ, НЕГУ И УЛЕПШАВАЊЕ ЛИЦА И ТЕЛА И АМБАЛАЖА ЗА ТА СРЕДСТВА	8220	94	3065	57	2662	7	1	0	2487	30	5	0
5	СРЕДСТВА ЗА ОДРЖАВАЊЕ ЧИСТОЋЕ	1080	4	524	4	492	0		0	64	0	0	0
6	ДУВАН, ДУВАНСКЕ ПРЕРАЂЕВИНЕ И ПРИБОР ЗА ПУШЕЊЕ	651	1	227	1	0	0	2	0	225	0	197	0
7	ОДРЕЂЕНИ ПРЕДМЕТИ КОЈИ ПРИ УПОТРЕБИ ДОЛАЗЕ У НЕПОСРЕДАН ДОДИР СА КОЖОМ И СЛУЗНИЦОМ	2259	55	979	30	227	0	124	0	929	25	0	0

РЕЗУЛТАТИ КОНТРОЛЕ ПРЕДМЕТА ОПШТЕ УПОТРЕБЕ ПО ЗАХТЕВУ ФИРМИ У БЕОГРАДУ У 2008. ГОДИНИ

Табела 92

Р. бр.	ГРУПА ПРЕДМЕТА ОПШТЕ УПОТРЕБЕ	УКУПАН БРОЈ УЗОРАКА		БРОЈ УЗОРАКА ПРЕМА ВРСТИ ИСПИТИВАЊА									
				ОРГАНОЛЕПТИЧКИ		рН		ФТАЛАТИ		ТЕШКИ И ТОКСИЧНИ МЕТАЛИ		ПЕСТИЦИДИ	
		ИСПИТАНО	НЕИСПРАВНО	ИСПИТАНО	НЕИСПРАВНО	ИСПИТАНО	НЕИСПРАВНО	ИСПИТАНО	НЕИСПРАВНО	ИСПИТАНО	НЕИСПРАВНО	ИСПИТАНО	НЕИСПРАВНО
0	1	2	3	4	5	6	7	8	9	10	11	12	13
УКУПНО		2356	54	888	34	462	3	234	7	771	10	1	0
1	ПОСУЂЕ, ПРИБОР, ПОСТРОЈЕЊА И УРЕЂАЈИ	75	2	25	0	0	0	24	0	26	2	0	0
2	АМБАЛАЖА ЗА ЖИВОТНЕ НАМИРНИЦЕ	443	0	207	0	0	0	28	0	208	0	0	0
3	ДЕЧЈЕ ИГРАЧКЕ	185	19	42	8	1	0	107	7	35	4	0	0
4	СРЕДСТВА ЗА ОДРЖАВАЊЕ ЛИЧНЕ ХИГИЈЕНЕ, НЕГУ И УЛЕПШАВАЊЕ ЛИЦА И ТЕЛА И АМБАЛАЖА ЗА ТА СРЕДСТВА	1197	31	418	26	374	2	0	0	405	3	0	0
5	СРЕДСТВА ЗА ОДРЖАВАЊЕ ЧИСТОЋЕ	204	1	107	0	84	1	0	0	13	0	0	0
6	ДУВАН, ДУВАНСКЕ ПРЕРАЂЕВИНЕ И ПРИБОР ЗА ПУШЕЊЕ	2	0	1	0	0	0	0	0	0	0	1	0
7	ОДРЕЂЕНИ ПРЕДМЕТИ КОЈИ ПРИ УПОТРЕБИ ДОЛАЗЕ У НЕПОСРЕДАН ДОДИР СА КОЖОМ И СЛУЗНИЦОМ	250	1	88	0	3	0	75	0	84	1	0	0

РЕЗУЛТАТИ КОНТРОЛЕ ИСХРАНЕ ПРЕДШКОЛСКЕ ДЕЦЕ У БЕОГРАДУ У 2008. ГОДИНИ

Табела 93

Р. бр.	ОПШТИНА	БРОЈ УЗЕТИХ УЗОРАКА		ПРОСЕЧНА ЕНЕРГЕТСКА ВРЕДНОСТ ОБРОКА	ПРОСЕЧАН САДРЖАЈ ХРАНЉИВИХ МАТЕРИЈА У ГРАМИМА			БРОЈ БРИСЕВА У КУХИЊАМА						БРОЈ НАМИРНИЦА	
								СВЕГА		РАДНЕ ПОВРШИНЕ, ПРИБОР		РУКЕ И НОС КУХИЊ. РАДНИКА			
		БРОЈ ЦЕЛОДНЕВНИХ ОБРОКА	БРОЈ ПОЈЕДИНАЧНИХ ОБРОКА	КЈ	БЕЛАНЧЕ-ВИНЕ	МАСТИ	УГЉЕНИ ХИДРАТИ	ИСПИТАНО	НЕИСПРАВНО	ИСПИТАНО	НЕИСПРАВНО	ИСПИТАНО	НЕИСПРАВНО	ИСПИТАНО	НЕИСПРАВНО
0	1	2	3	4	5	6	7	8	9	10	11	12	13	14	15
УКУПНО		532	1596	4264	38.1	36.6	130.1	1640	11	992	11	648	23	213	4
1	БАРАЈЕВО	12	36	4441	36.5	29.8	154.6	35	0	21	0	14		5	1
2	ВОЖДОВАЦ	41	123	3897	37.5	30.4	120.5	142	1	86	1	56	1	14	0
3	ВРАЧАР	22	66	4783	38.2	54	117.9	76	0	46	0	30	1	10	0
4	ГРОЦКА	16	48	4296	38.3	33.6	135.7	64	0	38	0	26	2	8	0
5	ЗВЕЗДАРА	64	192	4446	38.3	37.1	136.6	124	0	76	0	48	1	19	1
6	ЗЕМУН	49	147	4300	40	35.6	129.1	225	0	137	0	88	3	23	1
7	ЛАЗАРЕВАЦ	13	39	4341	36.6	33.8	139.6	40	0	24	0	16	1	5	0
8	МЛАДЕНОВАЦ	16	48	4132	39.4	32.8	126.9	35	0	21	0	14	3	6	0
9	НОВИ БЕОГРАД	75	225	4294	36.7	36.3	131	251	3	151	3	100	3	33	1
10	ОБРЕНОВАЦ	25	75	4020	35.7	40.5	106.6	45	1	27	1	18	3	9	0
11	ПАЛИЛУЛА	45	135	4505	37.4	42.8	127.9	148	0	90	0	58	1	20	0
12	РАКОВИЦА	42	126	4440	37.9	41.5	140.3	137	2	83	2	54	1	19	0
13	САВСКИ ВЕНАЦ	24	72	4140	39.1	34.6	123.6	72	0	44	0	28	2	9	0
14	СОПОТ	12	36	3966	36.2	34.7	116.1	30	2	18	0	12	1	6	0
15	СТАРИ ГРАД	26	78	4032	42.1	31.9	120.4	56	2	34	2	22	0	9	0
16	ЧУКАРИЦА	50	150	4621	39.1	38.9	141.8	160	0	96	2	64	0	18	0

НЕКИ ПОКАЗАТЕЉИ О ПОТРЕБАМА И КОРИШЋЕЊУ ЈАСЛИЦА И ВРТИЋА ПО ОПШТИНАМА У 2008. ГОДИНИ

Табела 94

Р. бр.	ОПШТИНА	БРОЈ ДЕЦЕ* ДО 7 ГОДИНА	УПИСАНО ДЕЦЕ		БРОЈ ПРИСУТНЕ ДЕЦЕ	ОДНОС ПРИСУТНЕ И УПИСАНЕ ДЕЦЕ (%)	ГРАЂЕВИНСКИ КАПАЦИТЕТ ОБЈЕКТА	УПИСАНА ДЕЦА У ОДНОСУ НА КАПАЦИТЕТ (%)	ИСКОРИШЋЕНОСТ КАПАЦИТЕТА (%)
			БРОЈ	%					
0	1	2	3	4	5	6	7	8	9
УКУПНО		115835	42610	65.6	26047	61.1	33440	27.4	77.9
СВЕГА УЖЕ ПОДРУЧЈЕ		92879	37140	40.0	22708	61.1	29307	26.7	77.5
1	ВОЖДОВАЦ	10937	3827	35.0	2341	61.2	3062	25.0	76.5
2	ВРАЧАР	3417	1918	56.1	1176	61.3	1664	15.3	70.7
3	ЗВЕЗДАРА	9095	4541	49.9	2916	64.2	3851	17.9	75.7
4	ЗЕМУН	15154	4598	30.3	3146	68.4	3596	27.9	87.5
5	НОВИ БЕОГРАД	14295	6583	46.0	3843	58.4	4866	35.3	79.0
6	ПАЛИЛУЛА	12434	4350	35.0	2600	59.8	3126	11.9	83.2
7	САВСКИ ВЕНАЦ	2900	1904	65.6	1224	64.3	1702	71.9	71.9
8	СТАРИ ГРАД	3438	2006	58.3	1270	36.9	1900	5.6	66.8
9	ЧУКАРИЦА	13577	4319	31.8	2386	55.2	3255	32.7	73.3
10	РАКОВИЦА	7632	3094	40.5	1806	58.4	2285	35.4	79.0
СВЕГА ШИРЕ ПОДРУЧЈЕ		22956	5470	23.8	3339	61.0	4133	32.3	80.8
1	БАРАЈЕВО	1886	455	24.1	305	67.0	310	46.8	98.4
2	ГРОЦКА	6329	1265	20.0	680	53.8	590	114.4	115.3
3	ЛАЗАРЕВАЦ	4441	973	21.9	667	68.6	668	45.7	99.9
4	МЛАДЕНОВАЦ	3574	862	24.1	529	61.4	780	10.5	67.8
5	ОБРЕНОВАЦ	5355	1564	29.2	909	58.1	1489	5.0	61.0
6	СОПОТ	1371	351	25.6	249	70.9	296	18.6	84.1

* Према попису из 2002. године

ПРОСЕЧНА ЕНЕРГЕТСКА ВРЕДНОСТ И САДРЖАЈ ПЛАНИРАНИХ ЦЕЛОДНЕВНИХ ОБРОКА У ПРЕДШКОЛСКИМ УСТАНОВАМА НА ТЕРИТОРИЈИ БЕОГРАДА У 2008. ГОДИНИ, ПРЕМА АНАЛИЗИ МАГАЦИНСКЕ ДОКУМЕНТАЦИЈЕ

Табела 95

Р. бр.	УСТАНОВА - ОПШТИНА	ЕНЕРГ. ВРЕД. КЈ	БЕЛАНЧЕВИНЕ (g)			МАСТИ (g)			УГЉЕНИ ХИДРАТИ (g)	Са (mg)	Fe (mg)	А (mg)	В1 (mg)	В2 (mg)	С (mg)	НИЈАЦИН (mg)	
			ЖИВОТ.	БИЉНЕ	УКУПНО	ЖИВОТ.	БИЉНЕ	УКУПНО									
0	1	2	3	4	5	6	7	8	9	10	11	12	13	14	15	16	
УКУПНО		4311	20.5	14.7	35.1	20.9	17.3	38.2	129	452	6.2	647	0.6	0.8	63	5.9	
НОРМАТИВ		4200	20	14	34	20	16	36	128	475	6.8	642	0.5	0.7	40	6.6	
1	УЖЕ ПОДРУЧЈЕ ГРАДА	"ЧИКА ЈОВА ЗМАЈ" - ВОЈДОВАЦ	4172	20.6	14.2	34.8	21.4	16.2	37.7	123	463	5.6	677	0.6	0.8	66	5.5
2		"ВРАЧАР" - ВРАЧАР	4346	21.9	14.5	36.4	22.5	16.3	38.9	129	541	7.0	1098	0.6	0.9	59	6.5
3		"ЗВЕЗДАРА" - ЗВЕЗДАРА	4188	20.8	13.6	34.4	22.1	15.6	37.7	124	465	5.7	608	0.6	0.8	53	5.4
4		"ДР СИМО МИЛОШЕВИЋ" - ЗЕМУН	4184	21.6	13.1	34.7	20.6	16.3	36.9	125	474	5.7	632	0.5	0.8	55	5.3
5		"11. АПРИЛ" - НОВИ БЕОГРАД	4349	21.3	14.4	35.7	21.1	16.9	38.1	131	476	5.9	681	0.6	0.8	60	6.2
6		"БОШКО БУХА" - ПАЛИТУЛА	4132	19.8	13.7	33.5	19.1	17.8	36.2	125	451	6.0	626	0.5	0.8	64	5.5
7		"САВСКИ ВЕНАЦ" - САВСКИ ВЕНАЦ	4475	20.9	15.2	36.2	21.7	18.5	40.2	133	494	6.3	693	0.6	0.8	62	5.8
8		"ДЕЧЈИ ДАНИ" - СТАРИ ГРАД	4192	21.1	14.4	35.5	20.7	15.2	35.9	127	470	6.4	844	0.6	0.8	66	6.1
9		"ЧУКАРИЦА" - ЧУКАРИЦА	4260	20.1	14.7	34.8	20.0	17.4	37.4	129	445	6.0	512	0.6	0.8	80	5.2
10		"РАКОВИЦА" - РАКОВИЦА	4227	20.6	13.9	34.5	22.6	16.4	38.9	123	456	6.2	618	0.6	0.8	60	5.8
11	ПРИГРАДСКО	"ПОЛЕТАРАЦ" - БАРАЈЕВО	4481	18.4	15.4	33.8	19.3	19.3	38.6	140	388	6.3	649	0.6	0.7	81	6.7
12		"ЛАНЕ" - ГРОЦКА	4310	20.2	14.9	35.2	21.7	17.2	38.8	128	438	6.1	605	0.6	0.8	55	6.0
13		"РАКИЛА КОТАРОВ-ВУКА" - ЛАЗАРЕВАЦ	4296	19.5	14.9	34.3	20.2	18.0	38.1	129	390	6.2	505	0.6	0.7	60	5.4
14		"ЈЕЛИЦА ОБРАДОВИЋ" - МЛАДЕНОВАЦ	4659	20.4	17.3	37.7	20.4	19.8	40.2	143	430	7.2	652	0.6	0.8	74	6.8
15		"ПЕРКА ВИЂЕНТИЈЕВИЋ" - ОБРЕНОВАЦ	4597	21.7	16.1	37.7	21.4	20.4	41.9	135	460	6.8	545	0.6	0.8	66	6.7
16		"НАША РАДОСТ" - СОПОТ	4125	19.0	14.5	33.5	19.5	16.9	36.3	124	400	5.5	402	0.6	0.7	54	5.0

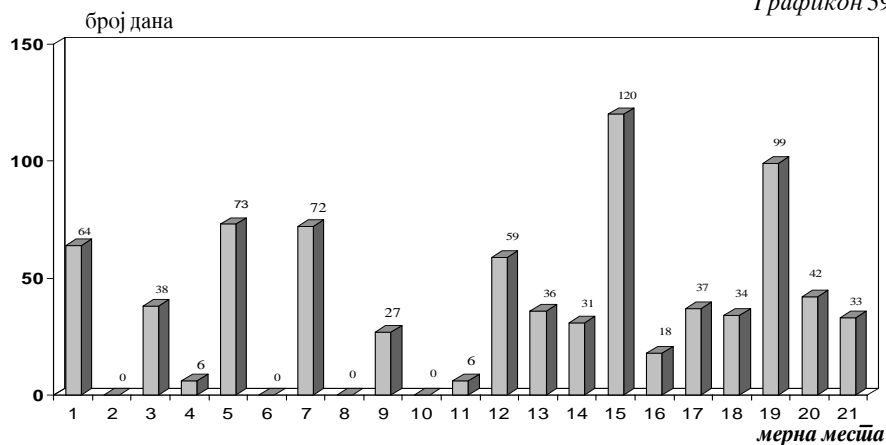
РЕЛАТИВНО УЧЕШЋЕ ПОЈЕДИНИХ ГРУПА НАМИРНИЦА У ПЛАНИРАНИМ ЦЕЛОДНЕВНИМ ОБРОЦИМА У ПРЕДШКОЛСКИМ УСТАНОВАМА БЕОГРАДА 2008. ГОДИНЕ, ПРЕМА АНАЛИЗИ МАГАЦИНСКЕ ДОКУМЕНТАЦИЈЕ

Табела 96

Р. бр.	УСТАНОВА - ОПШТИНА	ЖИТАРИЦЕ	МЕСО И ПРОИЗВОДИ ОД МЕСА	МЛЕКО И ПРОИЗВОДИ ОД МЛЕКА	МАСТИ И УЉА	ПОВРЋЕ	ВОЋЕ	СЛАТКИШИ	
0	1	2	3	4	5	6	7	8	
	УКУПНО	32.1	14.0	16.5	12.4	8.9	7.7	8.4	
	НОРМАТИВ	30	10	20	10	10	10	10	
1	УЖЕ ПОДРУЧЈЕ ГРАДА	"ЧИКА ЈОВА ЗМАЈ" - ВОЖДОВАЦ	32.4	14.2	18.4	11.8	7.8	7.0	8.5
2		"ВРАЧАР" - ВРАЧАР	30.6	13.3	19.8	11.5	10.2	8.6	5.9
3		"ЗВЕЗДАРА" - ЗВЕЗДАРА	31.5	14.2	18.5	11.3	8.7	6.7	9.2
4		"ДР СИМО МИЛОШЕВИЋ" - ЗЕМУН	32.0	13.4	18.3	11.7	7.3	7.3	10.1
5		"11.АПРИЛ" - НОВИ БЕОГРАД	32.2	13.5	17.7	11.9	8.2	8.6	7.8
6		"БОШКО БУХА" - ПАЛИЛУЛА	31.4	12.9	16.8	12.9	8.5	9.9	7.5
7		"САВСКИ ВЕНАЦ" - САВСКИ ВЕНАЦ	29.6	13.6	16.8	13.1	10.8	8.1	8.0
8		"ДЕЧЈИ ДАНИ" - СТАРИ ГРАД	31.8	13.7	17.7	9.9	8.9	9.9	8.1
9		"ЧУКАРИЦА" - ЧУКАРИЦА	33.2	12.9	17.0	12.2	8.5	7.0	9.2
10		"РАКОВИЦА" - РАКОВИЦА	31.4	14.5	18.1	12.5	8.4	6.8	8.2
11	ПРИГРАДСКО	"ПОЛЕТАРАЦ" - БАРАЈЕВО	32.2	14.1	12.5	13.6	9.1	9.6	9.0
12		"ЛАНЕ" - ГРОЦКА	32.8	13.9	16.3	13.2	8.4	7.7	7.7
13		"РАКИЦА КОТАРОВ-ВУКА" - ЛАЗАРЕВАЦ	33.5	14.7	13.7	13.0	8.7	6.9	9.4
14		"ЈЕЛИЦА ОБРАДОВИЋ" - МЛАДЕНОВАЦ	33.7	14.6	12.9	13.6	10.2	6.5	8.5
15		"ПЕРКА ВИЋЕНТИЈЕВИЋ" - ОБРЕНОВАЦ	32.7	15.2	14.9	12.8	9.7	6.8	7.9
16		"НАША РАДОСТ" - СОПОТ	32.1	14.4	15.9	12.4	9.5	6.5	9.2

БРОЈ ДАНА ПРЕКО ГРАНИЧНЕ ВРЕДНОСТИ ИМИСИЈЕ ЧАЂИ ПРЕМА МЕРНИМ МЕСТИМА У БЕОГРАДУ У 2008. ГОДИНИ

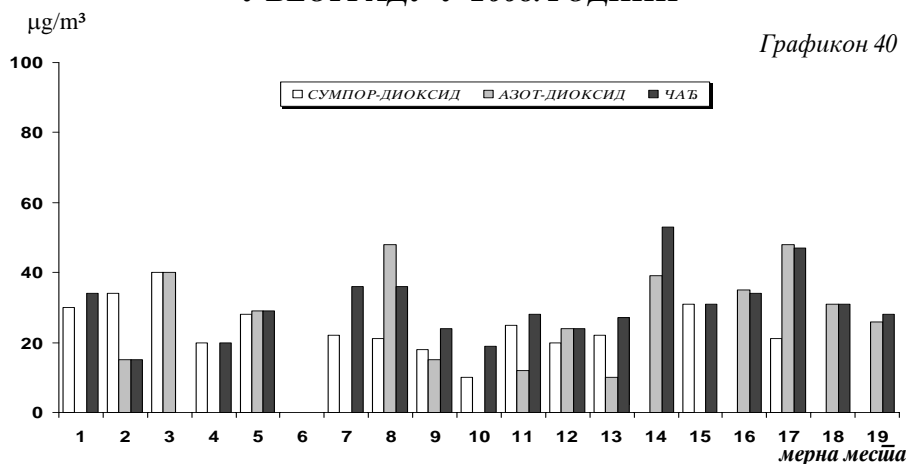
Графикон 39



- | | | | |
|----------------------|-----------------------------|---------------------------------|------------------------------|
| 1. Устаничка 127 | 6. Лазаревац – центар | 11. МЗ Грабовац-Обреновац | 16. Др Суботића 5 |
| 2. Трг Славија | 7. Гоце Делчева 30 | 12. Г. Андријановића 5 – Крњача | 17. Љутице Богдана 46 |
| 3. Бојанска 16 | 8. Омладинских бригада 104 | 13. Бул. Деспота Стефана 142 | 18. Карађорђева 75 |
| 4. Олге Јовановић 11 | 9. Вој.Мишића 231-Обреновац | 14. Краљице Јелене 22 | 19. Бул. Деспота Стефана 54а |
| 5. Трг ЈНА 7 Земун | 10. ОШ "Јефимија"-Обреновац | 15. Милоша Поцерца 6 | 20. Обилићев венац 2 |
| | | | 21. Пожешка 72 |

СРЕДЊЕ ГОДИШЊЕ ВРЕДНОСТИ СУМПОРДИОКСИДА, АЗОТДИОКСИДА И ЧАЂИ ПРЕМА МЕРНИМ МЕСТИМА У БЕОГРАДУ У 2008. ГОДИНИ

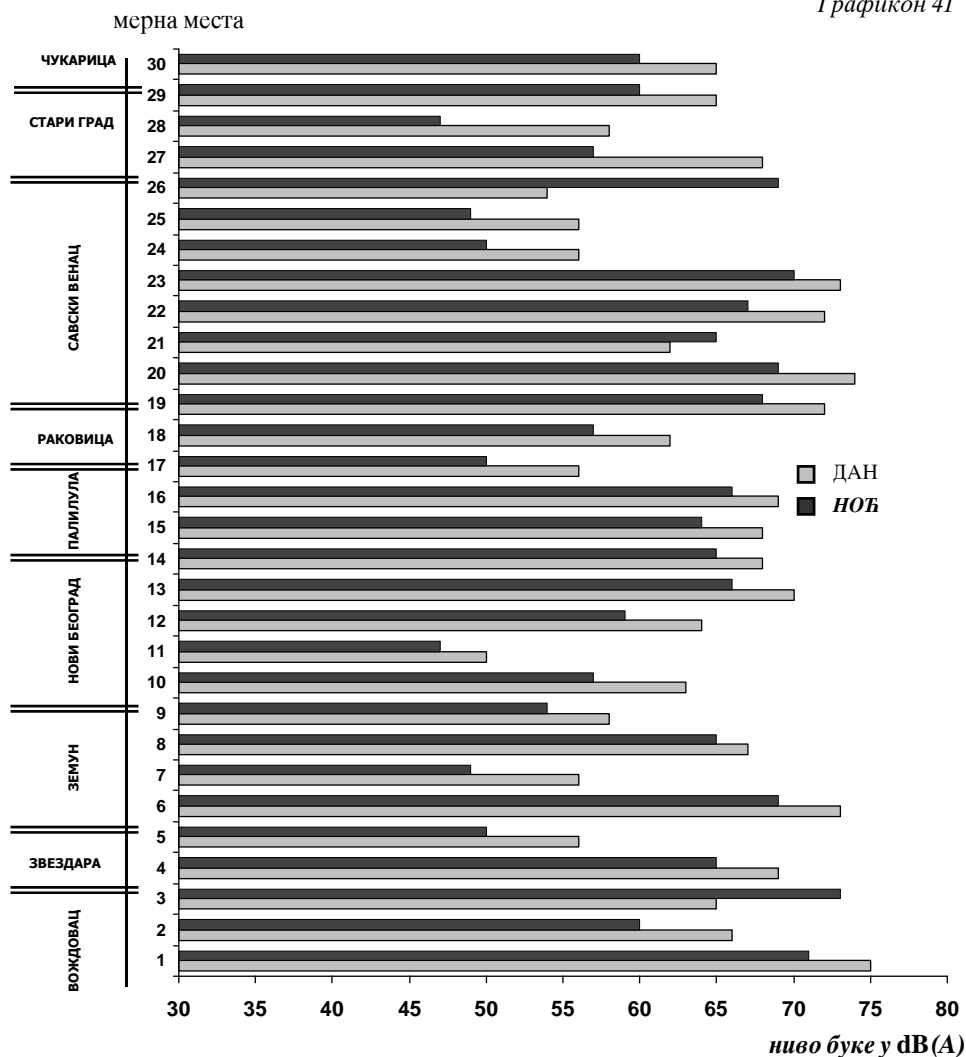
Графикон 40



- | | | | |
|----------------------|-----------------------------|---------------------------------|------------------------------|
| 1. Устаничка 127 | 5. Трг ЈНА 7 Земун | 10. МЗ Грабовац-Обреновац | 15. Др Суботића 5 |
| 2. Бојанска 16 | 6. Лазаревац – центар | 11. Г. Андријановића 5 – Крњача | 16. Љутице Богдана 46 |
| 3. Трг Славија | 7. Гоце Делчева 30 | 12. Бул. Деспота Стефана 142 | 17. Бул. Деспота Стефана 54а |
| 4. Олге Јовановић 11 | 8. Омладинских бригада 104 | 13. Краљице Јелене 22 | 18. Обилићев венац 2 |
| | 9. Вој.Мишића 231-Обреновац | 14. Милоша Поцерца 6 | 19. Пожешка 72 |

**МЕРОДАВНИ НИВОИ БУКЕ ДАЉУ И НОЋУ
ПРЕМА МЕРНИМ МЕСТИМА У БЕОГРАДУ У 2008. ГОДИНИ**

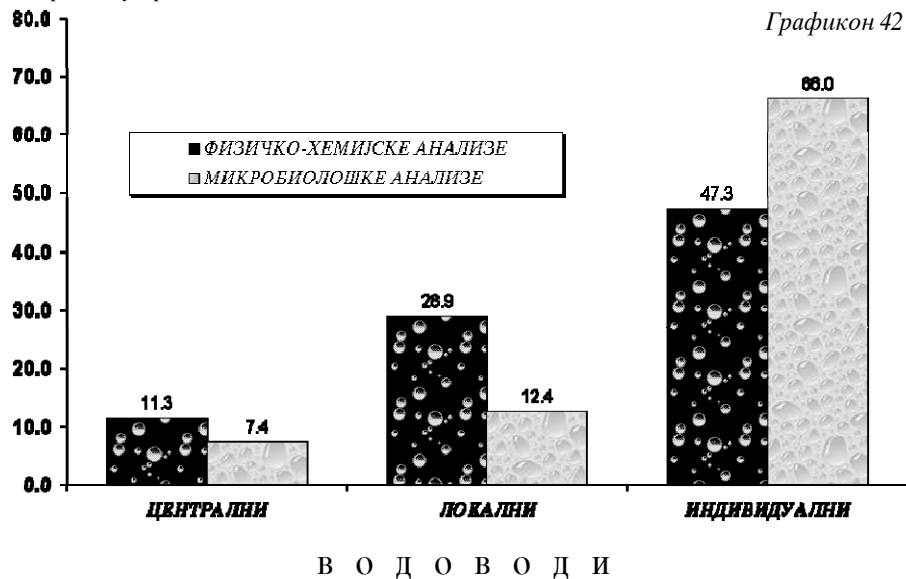
Графикон 41



- | | | |
|-------------------------|---------------------------------|--------------------------------|
| 1. Криволачка 5 | 11. Гандијева 77 | 21. Народног Фронта 62 |
| 2. Устаничка 127 | 12. Похорска 4 | 22. Немањина 2 |
| 3. Војводе Степе 310 | 13. Гоце Делчева 2 | 23. Војводе Мишића 35 |
| 4. Војводе Богдана 1 | 14. Б.А. Чарнојевића 119 | 24. Персиде Миленковић 11 |
| 5. Радојке Лакић 15 | 15. Булевар Деспота Стефана 109 | 25. Стевана Филиповића 20 |
| 6. Главна 14 | 16. Булевар краља Александра 69 | 26. Вишеградска 26 |
| 7. Гимназија | 17. Борча, Беле Бартока 26 | 27. Далматинска 1 |
| 8. Угриновачка 147 | 18. Краљице Јелене 22 | 28. Калемегдан Цвијета Зузорић |
| 9. Форд-Грмеч | 19. Југ Богданова 3 | 29. Узун Миркова 2 |
| 10. Јурија Гагарина 193 | 20. Карађорђева 23 | 30. Благоја Паровића 63 |

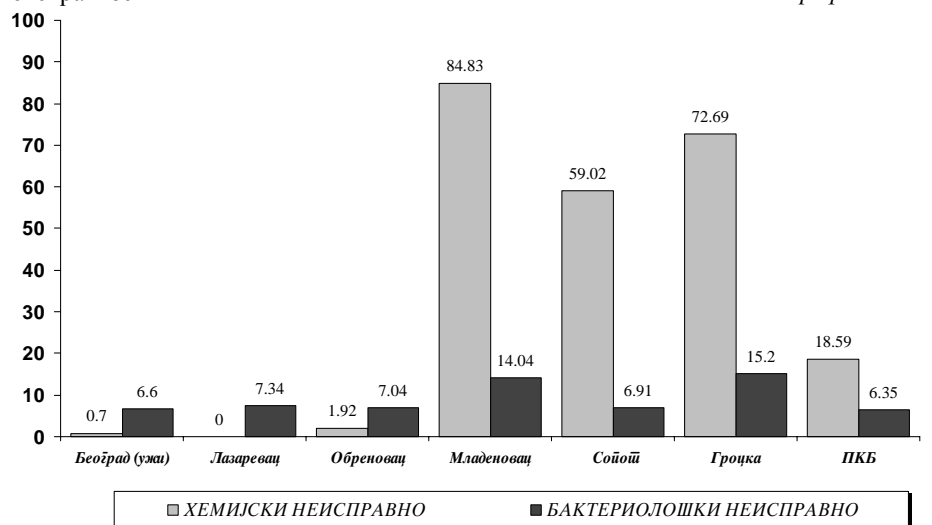
**ИСПРАВНОСТ УЗОРАКА ВОДЕ ЗА ПИЋЕ ПРЕМА НАЧИНУ
СНАБДЕВАЊА И ВРСТИ ЛАБОРАТОРИЈСКЕ АНАЛИЗЕ
У БЕОГРАДУ У 2008. ГОДИНИ**

% неисправних узорака



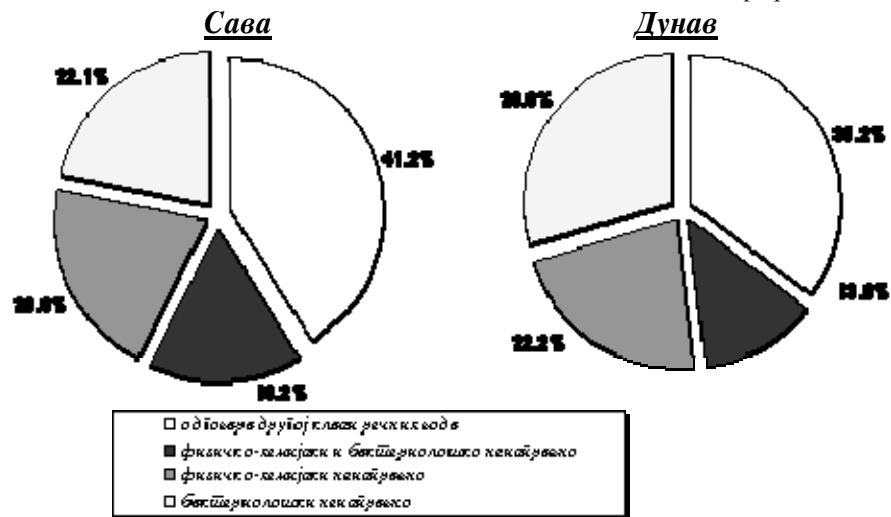
**КВАЛИТЕТ ВОДЕ ЗА ПИЋЕ ЦЕНТРАЛНИХ ВОДОВОДНИХ
СИСТЕМА НА ТЕРИТОРИЈИ БЕОГРАДА У 2008. ГОДИНИ**

% неисправности



**КВАЛИТЕТ ВОДА РЕКА САВЕ И ДУНАВА
У 2008. ГОДИНИ**

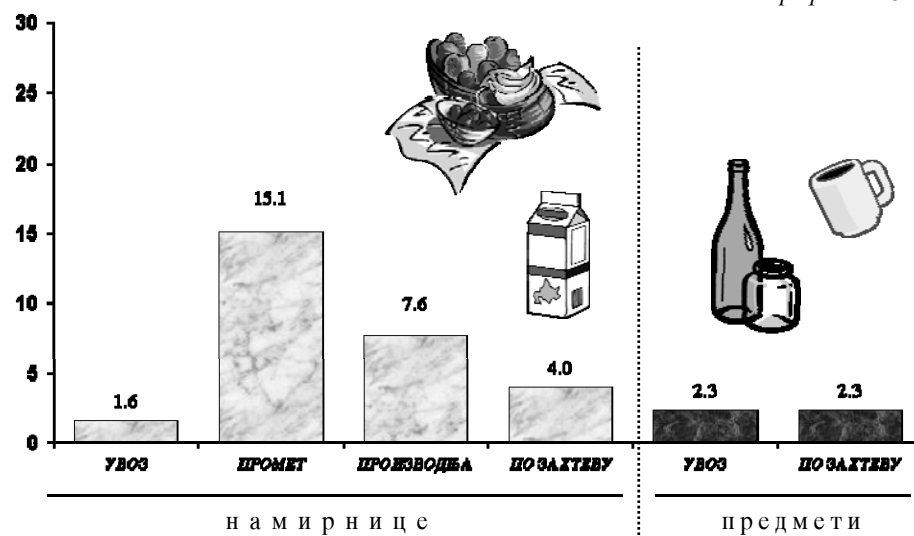
Графикон 44



**РЕЗУЛТАТИ КОНТРОЛЕ НАМИРНИЦА И ПРЕДМЕТА ОПШТЕ
УПОТРЕБЕ У БЕОГРАДУ У 2008. ГОДИНИ**

% неисправних узорака

Графикон 45



**ИНДИВИДУАЛНИ
ЗДРАВСТВЕНО
СТАТИСТИЧКИ
ИЗВЕШТАЈИ**

19

**ХРОНИЧНА
НЕЗАРАЗНА
ОБОЉЕЊА**

19a

На основу одредаба Закона о здравственој заштити још од 1980. године, као болести од већег социо-медицинског значаја, прати се 11 група хроничних незаразних обољења (малигне неоплазме, ендемска нефропатија, психозе, шећерна болест, реуматска грозница, прогресивна мишићна дистрофија, хемофилија, хронична инсуфицијенција бубрега, наркоманије, коронарне болести срца, опструктивне болести плућа). Сваки лекар, када постави дијагнозу, дужан је да на прописаном обрасцу пријави оболело лице популационом регистру који се води у Градском заводу за јавно здравље за територију Београда. Ажурирање регистара се врши континуирано помоћу података из потврда о смрти, одјава лекара, извештаја о хоспитализацији и провером на терену.

У протеклих 10 година значајно је порастао број регистрованих лица оболелих од хроничних незаразних обољења. Значајно повећање инциденце регистрованих лица је последица боље дијагностике, старења становништва, али и ажурнијег и већег ангажовања лекара на пријављивању оболелих. Према стању популационих регистара на дан 31.12.2008. године у Београду 12% популације је регистровано да болује од неког од наведених хроничних обољења. Од укупног броја евидентираних преко 85% су старији од 50 година са тенденцијом даљег старења. Жене чине око 55% свих регистрованих лица. Највише оболелих је у општинама у којима живи најстарије становништво Београда (Врачар, Стари град).

Анализирањем потврда о смрти уочава се да је сваки други Београђанин имао дијагнозу неког од наведених обољења (са малигном неоплазмом око 22%, са шећерном болешћу око 14%). Упоредивши податке популационих регистара са садржајем потврда о смрти и даље се уочава да велики број умрлих са дијагнозом неког хроничног обољења лекари нису благовремено пријавили.

**БРОЈ ЛИЦА ОБОЛЕЛИХ ОД 11 ХРОНИЧНИХ НЕЗАРАЗНИХ ОБОЉЕЊА РЕГИСТРОВАНИХ У 2008. ГОДИНИ
ПРЕМА ВРСТИ ОБОЉЕЊА И ОПШТИНИ СТАНОВАЊА (стање популационих регистара 31.12.2008. год.)**

Табела 97

Р. бр.	ОПШТИНЕ СТАНОВАЊА	УКУПНО	ОБОЉЕЊА											
			МАЛИГНА НЕОПЛАЗМА	ЕНДЕМСКА НЕФРОПАТИЈА	ПСИХОЗЕ	ШЕЋЕРНА БОЛЕСТ	РЕУМАТСКА ГРОЗНИЦА	ПРОГРЕС И-ВНА МИШ. ДИСТРОФИЈА	ХЕМОФИЛИЈА*	ХРОНИЧНА ИНСУФИЦИЈЕНЦИЈА БУБРЕГА**	НАРКОМАНИЈА**	КОРОНАРНЕ БОЛЕСТИ СРЦА**	ОПСТРУКТИВНЕ БОЛЕСТИ ПЛУЋА**	
0	1	2	3	4	5	6	7	8	9	10	11	12	13	
УКУПНО	<i>оболели</i> [†]	13997	5751	13	828	2650		2	1	165	766	2004	1817	
	<i>одјављени</i>	1122	788	2	22	58		1		21	6	176	48	
	<i>регистров.</i>	15119	6539	15	850	2708		3	1	186	772	2180	1865	
1	БАРАЈЕВО	<i>оболели</i>	190	83		4	63				1	9	17	13
		<i>одјављени</i>	17	16			1							
		<i>регистров.</i>	207	99		4	64				1	9	17	13
2	ВОЖДОВАЦ	<i>оболели</i>	1211	567		60	219				4	87	118	156
		<i>одјављени</i>	106	80		1	9						13	3
		<i>регистров.</i>	1317	647		61	228				4	87	131	159
3	ВРАЧАР	<i>оболели</i>	435	239		20	47				4	29	45	51
		<i>одјављени</i>	32	21									11	
		<i>регистров.</i>	467	260		20	47				4	29	56	51
4	ГРОЦКА	<i>оболели</i>	1251	231		47	336				26	27	357	227
		<i>одјављени</i>	110	55			13				6	1	27	8
		<i>регистров.</i>	1361	286		47	349				32	28	384	235
5	ЗВЕЗДАРА	<i>оболели</i>	907	442		31	77				4	66	133	154
		<i>одјављени</i>	99	65		2	2				1		27	2
		<i>регистров.</i>	1006	507		33	79				5	66	160	156
6	ЗЕМУН	<i>оболели</i>	1383	495	1	74	215				16	72	205	305
		<i>одјављени</i>	97	64		2	4				1	2	11	13
		<i>регистров.</i>	1480	559	1	76	219				17	74	216	318
7	ЛАЗАРЕВАЦ	<i>оболели</i>	517	191	12	11	157				15	36	25	70
		<i>одјављени</i>	51	31	2	1	6				3	1	5	2
		<i>регистров.</i>	568	222	14	12	163				18	37	30	72
8	МЛАДЕНОВАЦ	<i>оболели</i>	406	185		23	76			1	12	32	28	49
		<i>одјављени</i>	30	21			5				1		3	
		<i>регистров.</i>	436	206		23	81			1	13	32	31	49

БРОЈ ЛИЦА ОБОЛЕЛИХ ОД 11 ХРОНИЧНИХ НЕЗАРАЗНИХ ОБОЉЕЊА РЕГИСТРОВАНИХ У 2008. ГОДИНИ

ПРЕМА ВРСТИ ОБОЉЕЊА И ОПШТИНИ СТАНОВАЊА (стање популационих регистара 31.12.2008. год.)

Табела 97 - наставак 1

Р. бр.	ОПШТИНЕ СТАНОВАЊА	УКУПНО	ОБОЉЕЊА											
			МАЛИГНА НЕОПЛАЗМА	ЕНДЕМСКА НЕФРОПАТИЈА	ПСИХОЗЕ	ШЕЋЕРНА БОЛЕСТ	РЕУМАТСКА ГРОЗНИЦА	ПРОГРЕС И-ВНА МИШ ЛИСТРО-	ХЕМОФИЛИЈА*	ХРОНИЧНА ИНСУФИЦИЈЕНЦИЈА БУБРЕГА**	НАРКОМАНИЈА**	КОРОНАРНЕ БОЛЕСТИ СРЦА**	ОПСТРУКТИВНЕ БОЛЕСТИ ПЛУЋА**	
0	1	2	3	4	5	6	7	8	9	10	11	12	13	
9	НОВИ БЕОГРАД	оболели	2185	889		302	383				18	78	380	135
		одјављени	140	94		9	4				2		23	8
		регистов.	2325	983		311	387				20	78	403	143
10	ОБРЕНОВАЦ	оболели	730	280		25	180				22	43	99	81
		одјављени	43	38										4
		регистов.	773	318		25	180				22	43	103	82
11	ПАЛИЛУЛА	оболели	1173	482		67	155		2		4	96	177	190
		одјављени	103	68		1	4		1		2		25	2
		регистов.	1276	550		68	159		3		6	96	202	192
12	РАКОВИЦА	оболели	952	394		42	212				4	45	133	122
		одјављени	71	57			4					1		7
		регистов.	1023	451		42	216				4	46	140	124
13	САВСКИ ВЕНАЦ	оболели	479	192		22	163				2	16	54	30
		одјављени	42	35		2	2						3	
		регистов.	521	227		24	165				2	16	57	30
14	СОПОТ	оболели	225	87		1	85				12	10	15	15
		одјављени	24	17			2				2		2	1
		регистов.	249	104		1	87				14	10	17	16
15	СТАРИ ГРАД	оболели	567	310		28	79				4	29	47	70
		одјављени	45	33		1	2					1		7
		регистов.	612	343		29	81				4	30	54	71
16	ЧУКАРИЦА	оболели	1172	588		54	165				14	74	128	149
		одјављени	84	68		3					3		5	5
		регистов.	1256	656		57	165				17	74	133	154
17	СУРЧИН	оболели	214	96		17	38				3	17	43	
		одјављени	28	25									3	
		регистов.	242	121		17	38				3	17	46	

* обавеза пријављивања од 1976. године ** обавеза пријављивања од 1980. године

¹ живи 31. 12. 2008. године

**БРОЈ РЕГИСТРОВАНИХ ЛИЦА ОБОЛЕЛИХ ОД 11 ХРОНИЧНИХ ОБОЉЕЊА ПРЕМА ПОЈЕДИНИМ ОБОЉЕЊИМА
И ГОДИНАМА ПРИЈАВЕ У ПЕРИОДУ 1970. - 2008. ГОДИНЕ (стање популационих регистара 31.12.2008. године)**

Табела 98

Р. бр.	ОПШТИНЕ СТАНОВАЊА	УКУПНО	ОБОЉЕЊА												
			МАЛИГНА НЕОПЛАЗМА	ЕНДЕМСКА НЕФРОПАТ ИЈА	ПСИХОЗЕ	ШЕЋЕРНА БОЛЕСТ	РЕУМАТСКА ГРОЗНИЦА	ПРОГРЕСИ ВНА МИШ. ДИСТРОФ ИЈА*	ХЕМОФИ ЛИЈА*	ХРОНИЧН А ИНСУФИЦ ИЈЕНЦИЈА БУБРЕГА**	НАРКОМ АНИЈА**	КОРОНАР НЕ БОЛЕСТИ СРЦА**	ОПСТРУК ТИВНЕ БОЛЕСТИ ПЛУЋА**		
0	1	2	3	4	5	6	7	8	9	10	11	12	13		
УКУПНО	<i>оболели</i> [†]	188007	46905	627	18933	52809	640	176	192	3037	6192	21666	23548		
	<i>одјављени</i>	104259	48227	616	7740	29108	83	36	24	3039	807	9587	4992		
	<i>регистров.</i>	292266	100818	1191	27436	84502	658	149	152	6176	7700	33192	30292		
2	1970-1993	<i>оболели</i>	43797	9051	374	10275	14693	552	38	70	1043	463	3632	3606	
		<i>одјављени</i>	47395	14800	488	6391	19030	83	27	23	976	389	3194	1994	
		<i>регистров.</i>	91192	23851	862	16666	33723	635	65	93	2019	852	6826	5600	
3	1994	<i>оболели</i>	3330	838	11	489	1136	2	2		111	32	342	367	
		<i>одјављени</i>	2958	1191	10	120	995			1		186	23	286	146
		<i>регистров.</i>	6288	2029	21	609	2131	2	3		297	55	628	513	
4	1995	<i>оболели</i>	4598	732	21	797	1835	4	6	17	140	192	375	479	
		<i>одјављени</i>	3319	1110	17	172	1171			1		193	34	437	184
		<i>регистров.</i>	7917	1842	38	969	3006	4	7	17	333	226	812	663	
5	1996	<i>оболели</i>	5648	1086	10	812	2061		4		162	228	638	647	
		<i>одјављени</i>	3492	1265	17	152	1090			1		242	64	474	187
		<i>регистров.</i>	9140	2351	27	964	3151		5		404	292	1112	834	
6	1997	<i>оболели</i>	5126	1008	7	721	1843		17	1	104	242	412	771	
		<i>одјављени</i>	2879	1150	10	140	906			2		142	45	371	113
		<i>регистров.</i>	8005	2158	17	861	2749		19	1	246	287	783	884	

**БРОЈ РЕГИСТРОВАНИХ ЛИЦА ОБОЛЕЛИХ ОД 11 ХРОНИЧНИХ ОБОЉЕЊА ПРЕМА ПОЈЕДИНИМ ОБОЉЕЊИМА
И ГОДИНАМА ПРИЈАВЕ У ПЕРИОДУ 1970. - 2008. ГОДИНЕ (стање популационих регистара 31.12.2008. године)**

Табела 98 - наставак 1

Р. бр.	ОПШТИНЕ СТАНОВАЊА	УКУПНО	ОБОЉЕЊА											
			МАЛИГНА НЕОПЛАЗМА	ЕНДЕМСКА НЕФРОПАТИЈА	ПСИХОЗЕ	ШЕЋЕРНА БОЛЕСТ	РЕУМАТСКА ГРОЗНИЦА	ПРОГРЕСИВНА МИШ. ДИСТРОФИЈА*	ХЕМОФИЛИЈА*	ХРОНИЧНА ИНСУФИЦИЈЕНЦИЈА	НАРКОМАНИЈА**	КОРОНАРНЕ БОЛЕСТИ СРЦА**	ОПСТРУКТИВНЕ БОЛЕСТИ ПЛУЋА**	
0	1	2	3	4	5	6	7	8	9	10	11	12	13	
7	1998	оболели	5698	1163	4	650	2038	1	3		119	247	486	987
		одјављени	2973	1297	10	120	833		1		154	41	283	234
		регистров.	8671	2460	14	770	2871	1	4		273	288	769	1221
8	1999	оболели	5988	1180	6	582	2056	2	8	2	77	137	993	945
		одјављени	3643	1596	15	134	783				120	14	678	303
		регистров.	9631	2776	21	716	2839	2	8	2	197	151	1671	1248
9	2000	оболели	7787	2473	8	533	2389	3	7	16	85	429	881	963
		одјављени	4420	2725	11	79	764				118	38	496	189
		регистров.	12207	5198	19	612	3153	3	7	16	203	467	1377	1152
10	2001	оболели	8564	3423	13	410	2417	3	7	5	90	372	1024	800
		одјављени	4741	3389	3	54	583		1		156	21	413	121
		регистров.	13305	6812	16	464	3000	3	8	5	246	393	1437	921
11	2002	оболели	10099	3346	11	509	3068	1	2	3	171	425	1367	1196
		одјављени	7524	5773	8	63	720			1	174	18	522	245
		регистров.	17623	9119	19	572	3788	1	2	4	345	443	1889	1441
12	2003	оболели	13090	3706	13	650	3661	2	4	2	183	475	1707	2687
		одјављени	6742	4886	6	87	712				186	22	546	297
		регистров.	19832	8592	19	737	4373	2	4	2	369	497	2253	2984
13	2004	оболели	13601	3853	10	448	3996	1	4	2	187	590	1794	2716
		одјављени	4167	2565	1	49	509				181	34	466	362
		регистров.	17768	6418	11	497	4505	1	4	2	368	624	2260	3078
4	2005	оболели	14743	4380	44	591	3482		5	2	134	915	2919	2271
		одјављени	3540	2210	11	46	396				92	36	594	155
		регистров.	18283	6590	55	637	3878		5	2	226	951	3513	2426
15	2006	оболели	16515	5031	16	624	4267	2		5	162	756	2749	2903
		одјављени	3069	1933	4	48	368				49	16	412	239
		регистров.	19584	6964	20	672	4635	2		5	211	772	3161	3142
16	2007	оболели	15426	5570	14	777	3802	2	4	2	204	624	2282	2145
		одјављени	2275	1549	3	63	190		1		49	6	239	175
		регистров.	17701	7119	17	840	3992	2	5	2	253	630	2521	2320
17	2008	оболели	13997	5751	13	828	2650		2	1	165	766	2004	1817
		одјављени	1122	788	2	22	58		1		21	6	176	48
		регистров.	15119	6539	15	850	2708		3	1	186	772	2180	1865

* обавеза пријављивања од 1976. године ** обавеза пријављивања од 1980. године

[†] живи 31. 12. 2008. године

**БРОЈ РЕГИСТРОВАНИХ ЛИЦА ОБОЛЕЛИХ ОД 11 ХРОНИЧНИХ НЕЗАРАЗНИХ ОБОЉЕЊА У ПЕРИОДУ 1970. - 2008. ГОДИНЕ
ПРЕМА ОПШТИНИ СТАНОВАЊА И ВРСТИ ОБОЉЕЊА (стање популационих регистара 31.12.2008. године)**

Табела 99

Р. бр.	ОПШТИНЕ СТАНОВАЊА	УКУПНО	ОБОЉЕЊА											
			МАЛИГНА НЕОПЛАЗМА	ЕНДЕМСКА НЕФРОПАТИЈА	ПСИХОЗЕ	ШЕЋЕРНА БОЛЕСТ	РЕУМАТСКА ГРОЗНИЦА	ПРОГРЕСИВНА МИШИ ДИСТРОФИЈА*	ХЕМОФИЛИЈА*	ХРОНИЧНА ИНСУФИЦИЈЕНЦИЈА БУБРЕГА**	НАРКОМАНИЈА**	КОРОНАРНЕ БОЛЕСТИ СРЦА**	ОПШТИНЕ ТИВНЕ БОЛЕСТИ ПЛУЋА**	
0	1	2	3	4	5	6	7	8	9	10	11	12	13	
УКУПНО	<i>оболели</i> [±]	188007	52591	575	19696	55394	575	113	128	3137	6893	23605	25300	
	<i>одјављени</i>	104259	48227	616	7740	29108	83	36	24	3039	807	9587	4992	
	<i>регистров.</i>	292266	100818	1191	27436	84502	658	149	152	6176	7700	33192	30292	
1	БАРАЈЕВО	<i>оболели</i>	2191	732	76	245	658	12	2	1	48	34	195	188
		<i>одјављени</i>	1718	867	99	111	373	1			59	2	127	79
		<i>регистров.</i>	3909	1599	175	356	1031	13	2	1	107	36	322	267
2	ВОЖДОВАЦ	<i>оболели</i>	15589	5554	9	1911	3465	36	12	17	275	713	1539	2058
		<i>одјављени</i>	10131	5434	6	770	2437	1	2	3	313	90	664	411
		<i>регистров.</i>	25720	10988	15	2681	5902	37	14	20	588	803	2203	2469
3	ВРАЧАР	<i>оболели</i>	7677	2374	4	947	2226	43	9	3	121	384	712	854
		<i>одјављени</i>	6372	3128	3	781	1636	2	3	1	159	96	381	182
		<i>регистров.</i>	14049	5502	7	1728	3862	45	12	4	280	480	1093	1036
4	ГРОЦКА	<i>оболели</i>	9844	1918	1	882	2421	39	6	5	220	154	1942	2256
		<i>одјављени</i>	4226	1812	6	150	1102	8	4	2	149	10	611	372
		<i>регистров.</i>	14070	3730	7	1032	3523	47	10	7	369	164	2553	2628
5	ЗВЕЗДАРА	<i>оболели</i>	15906	4724	6	1835	3208	81	11	12	359	659	2365	2646
		<i>одјављени</i>	9367	4245	2	652	2071	11	1	5	397	75	1350	558
		<i>регистров.</i>	25273	8969	8	2487	5279	92	12	17	756	734	3715	3204
6	ЗЕМУН	<i>оболели</i>	21396	4445	8	1918	8004	65	22	19	198	632	3034	3051
		<i>одјављени</i>	12558	4622	7	1075	4733	7	6	4	167	63	1246	628
		<i>регистров.</i>	33954	9067	15	2993	12737	72	28	23	365	695	4280	3679
7	ЛАЗАРЕВАЦ	<i>оболели</i>	5801	1756	423	351	1577	30	2	9	203	255	451	744
		<i>одјављени</i>	3632	1851	432	146	622	4			303	12	152	110
		<i>регистров.</i>	9433	3607	855	497	2199	34	2	9	506	267	603	854
8	МЛАДЕНОВАЦ	<i>оболели</i>	4677	1251	4	386	2055	28	3	6	84	96	307	457
		<i>одјављени</i>	3292	1515	2	163	1307	2		1	82	2	85	133
		<i>регистров.</i>	7969	2766	6	549	3362	30	3	7	166	98	392	590

**БРОЈ РЕГИСТРОВАНИХ ЛИЦА ОБОЛЕЛИХ ОД 11 ХРОНИЧНИХ НЕЗАРАЗНИХ ОБОЉЕЊА У ПЕРИОДУ 1970. - 2008. ГОДИНЕ
ПРЕМА ОПШТИНИ СТАНОВАЊА И ВРСТИ ОБОЉЕЊА (стање популационих регистра 31.12.2008. године)**

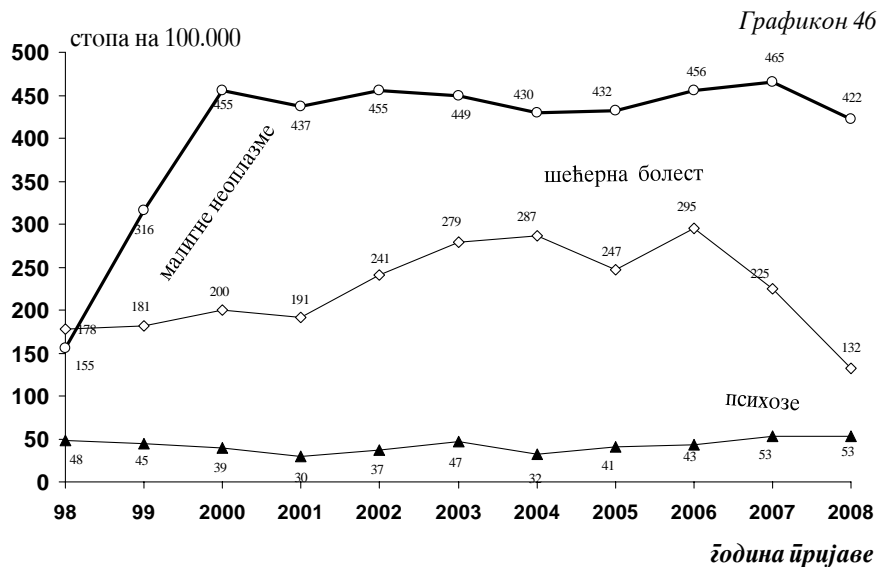
Табела 99 - наставак 1

Р. бр.	ОПШТИНЕ СТАНОВАЊА	УКУПНО	ОБОЉЕЊА											
			МАЛИГНА НЕОПЛАЗМА	ЕНДЕМСКА НЕФРОПАТИЈА	ПСИХОЗЕ	ШЕЋЕРНА БОЛЕСТ	РЕУМАТСКА ГРОЗНИЦА	ПРОГРЕСИВНА МИШИ ДИСТРОФИЈА*	ХЕМОФИЛИЈА*	ХРОНИЧНА ЈЕНЦИЈА БУБРЕГА**	НАРКОМАНИЈА**	КОРОНАРНЕ БОЛЕСТИ СРЦА**	ОПШТИНЕ ТИВНЕ БОЛЕСТИ ПЛУЉА**	
0	1	2	3	4	5	6	7	8	9	10	11	12	13	
9	НОВИ БЕОГРАД	оболели	30169	8427	9	3606	10031	58	4	15	381	996	4380	2262
		одјављени	12213	5679	3	570	3980	3	5		239	121	1232	381
		регистров.	42382	14106	12	4176	14011	61	9	15	620	1117	5612	2643
10	ОБРЕНОВАЦ	оболели	7354	1789	13	519	2052	27	2	5	152	328	809	1658
		одјављени	3535	1988	43	194	693	10			104	13	180	310
		регистров.	10889	3777	56	713	2745	37	2	5	256	341	989	1968
11	ПАЛИЛУЛА	оболели	19512	4866	3	2062	6036	46	9	9	358	770	2291	3062
		одјављени	10881	4515	3	908	3079	8	2	1	352	83	1270	660
		регистров.	30393	9381	6	2970	9115	54	11	10	710	853	3561	3722
12	РАКОВИЦА	оболели	11194	3582	4	1157	2643	34	6	6	201	455	1557	1549
		одјављени	5625	2870	1	407	1267	9	4	3	181	51	522	310
		регистров.	16819	6452	5	1564	3910	43	10	9	382	506	2079	1850
13	САВСКИ ВЕНАЦ	оболели	6468	2013	1	749	1912	13	3	6	83	245	724	719
		одјављени	3583	1795	2	366	928	2	1	1	91	43	252	102
		регистров.	10051	3808	3	1115	2840	15	4	7	174	288	976	821
14	СОПОТ	оболели	2055	588	4	172	648	6	1		49	40	215	332
		одјављени	1419	776	2	85	351	6	1		52	5	69	72
		регистров.	3474	1364	6	257	999	12	2		101	45	284	404
15	СТАРИ ГРАД	оболели	10920	3168	3	1310	3005	25	11	3	150	429	1440	1376
		одјављени	7569	3036	1	787	2142	3	4	2	175	84	1028	307
		регистров.	18489	6204	4	2097	5147	28	15	5	325	513	2468	1683
16	ЧУКАРИЦА	оболели	16776	5222	7	1616	5333	32	10	12	247	676	1533	2088
		одјављени	8016	4018	4	573	2360	6	3	1	213	57	404	377
		регистров.	24792	9240	11	2189	7693	38	13	13	460	733	1937	2465
17	СУРЧИН	оболели	478	182		30	120				8	27	111	
		одјављени	122	76			2	27				3		14
		регистров.	600	258		32	147				11	27	125	

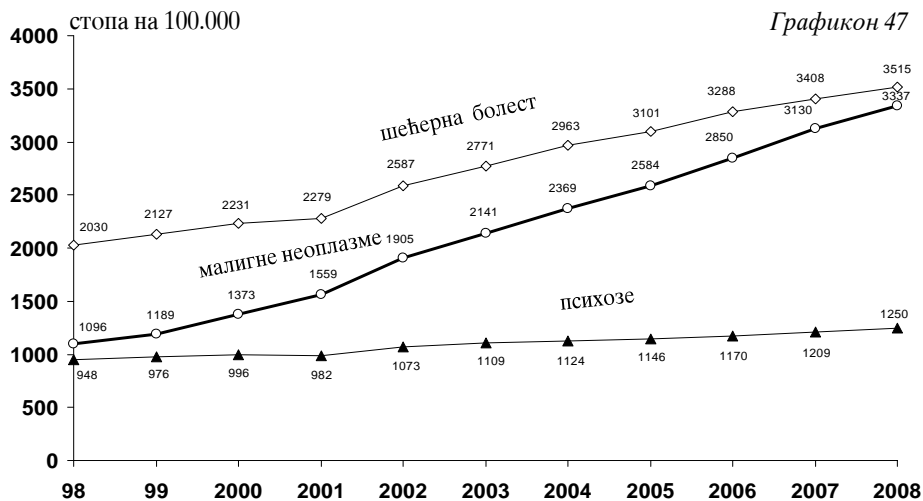
* обавеза пријављивања од 1976. године ** обавеза пријављивања од 1980. године

¹ живи 31. 12. 2008. године

ИНЦИДЕНЦА НЕКИХ ХРОНИЧНИХ НЕЗАРАЗНИХ ОБОЉЕЊА У БЕОГРАДУ У ПЕРИОДУ 1998-2008. ГОДИНЕ ПРЕМА ПОДАЦИМА ПОПУЛАЦИОНИХ РЕГИСТАРА



ПРЕВАЛЕНЦА НЕКИХ ХРОНИЧНИХ НЕЗАРАЗНИХ ОБОЉЕЊА У БЕОГРАДУ У ПЕРИОДУ 1998-2008. ГОДИНЕ ПРЕМА ПОДАЦИМА ПОПУЛАЦИОНИХ РЕГИСТАРА



ПОРОЂАЈИ

196

У Београду су се порођаји обављали у КЦС- Институт за гинекологију и акушерство, ГАК “Народни фронт”, КБЦ “Звездара”, КБЦ “Земун” и у ДЗ “Др Ђорђе Ковачевић”- Лазаревац (ванболничко породилиште). Због хитности 3 порођаја је обављено у ДЗ Младеновац. У 2008. години обављен је укупно 18811 порођај (6% више него у 2007. години). Око 12% порођених жена је из унутрашњости.

Порођаји су се код 92,4% жена обавили у предвиђеном термину, док је код 6,7% жена порођај био превремен.

Просек старости порођених жена је 29 година. Жене између 20. и 29. године живота чине 51%.

Највећи број жена са једноплодном трудноћом се спонтано породило (48%), затим уз стручну помоћ 27,3% жена, царским резом 23%, а форцепсом или вакуум-екстрактором 1% жена. Вишесплодна трудноћа је регистрована код 384 порођаја (2%), од којих се 65% породило царским резом. Свака пета трудноћа се завршила царским резом.

Код 43,5% жена регистроване су компликације у трудноћи и оне су у просеку имале 1 до 2 компликације. Компликације у току порођаја (ризичи у порођају) су евидентирани код 89,2% породиља и то најчешће код жена старијих од 30 година. У просеку је свака жена са компликацијом у порођају имала једну до две компликације. Компликације су чешће имале жене које су се породиле пре и после термина. Повреда међице у току порођаја је регистрована код сваке друге породиље. Компликације у пуерперијуму су регистроване код 7% порођених жена.

У просеку је свака порођена жена хоспитализована 6 дана (2 дана пре и 4 дана после порођаја). Највећи број жена је хоспитализовано од 3 до 4 дана.

Код сваке друге жене у питању је био први порођај, а свака трећа породиља има већ једно дете. Трудноћу никад није прекидало 76,4% породиља.

На основу добијених пријава порођаја у београдским породилиштима у 2008. години је рођено 19214 деце, при чему је 99,2% живорођених и 0,8% мртворођене деце и 0,2% (34 деце) је умрло у породилишту. Вишесплодна трудноћа је регистрована код 384 порођаја (2%). Од укупног броја живорођене деце 52,2% је мушког пола. Највећи број деце је рођен са телесном масом од 3000 до 3499 грама (36,7%). Патолошко стање је регистровано код 28% живорођене деце, а свако 3. дете је имало неку компликацију. Најчешће постављене дијагнозе су из групе крварења и болести крви плода и новорођенчета (P50-P61), а на другом месту су поремећаји у дисања, срца и крвотока специфичних за порођајни период (P20-P29). Код 787 живорођене деце регистровано је 880 урођених наказност, деформација и хромозомских ненормалности (Q00-Q99).

Приказани подаци у табелама овог поглавља добијени су на основу новог индивидуалног здравствено-статистичког извештаја “Пријава рођења” (иновирани обр. бр. 3-21-63, Сл. гласник РС 18/02) и односе се на све жене које су се породиле у Београду.

ПРИКАЗ БРОЈА ПОРОЂАЈА, БРОЈА ЖИВОРОЂЕНЕ И УМРЛЕ ДЕЦЕ ПРЕМА ЗДРАВСТВЕНИМ УСТАНОВАМА У БЕОГРАДУ У 2008. ГОДИНИ

Табела 100

Р. бр.	ЗДРАВСТВЕНА УСТАНОВА	БРОЈ ПОРОЂАЈА	БРОЈ ПРИЈАВЉЕНЕ ДЕЦЕ	ОД ТОГА ДЕЦА			ОД ТОГА ПОРОДИЉА			
				ЖИВА	МРТВОРОЂЕНА	УМРЛА	ЗДРАВЕ	БОЛЕСНЕ	САМОВОЉНО НАПУСТИЛЕ	УМРЛЕ
0	1	2	3	4	5	6	7	8	9	10
	УКУПНО	18811	19214	19057	157	34	18777	11	21	2
1	КЦС - ИНСТИТУТ ЗА ГИНЕКОЛОГИЈУ И АКУШЕРСТВО	6899	7089	7007	82	19	6879	7	13	
2	ГИНЕКОЛОШКО-АКУШЕРСКА КЛИНИКА "НАРОДНИ ФРОНТ"	7391	7566	7513	53	5	7381	1	8	1
3	КЛИНИЧКО-БОЛНИЧКИ ЦЕНТАР "ЗВЕЗДАРА"	2655	2682	2667	15	6	2653	2		
4	КЛИНИЧКО-БОЛНИЧКИ ЦЕНТАР "ЗЕМУН"	1657	1668	1662	6	4	1655	1		1
5	ДОМ ЗДРАВЉА "Др Ђорђе Ковачевић" ЛАЗАРЕВАЦ	206	206	205	1		206			
6	ДОМ ЗДРАВЉА "МЛАДЕНОВАЦ"	3	3	3			3			

**БРОЈ ПОРОДИЉА ПРЕМА СТАРОСТИ И ИСХОДУ ТРУДНОЋЕ У
БЕОГРАДУ У 2008. ГОДИНИ**

Табела 101

Р. бр.	СТАРОСТ ПОРОДИЉЕ	БРОЈ ПОРОЂАЈА	ПОРОЂАЈ У ОДНОСУ НА ТЕРМИН		
			ПРЕВРЕМЕНИ	НА ВРЕМЕ	ПРОЛОНГИРАН
0	1	2	3	4	5
	УКУПНО	18811	1262	17385	164
1	15 и мање	54	7	47	
2	16 - 19	688	65	620	3
3	20 - 29	9556	591	8866	99
4	30 - 39	8093	557	7475	61
5	40 - 44	397	35	361	1
6	45 - 49	22	6	16	
7	50 и више	1	1		

НАЧИН ЗАВРШЕТКА ПОРОЂАЈА И КОМПЛИКАЦИЈЕ У ТОКУ ПОРОЂАЈА ПРЕМА ТЕРМИНУ ПОРОЂАЈА У БЕОГРАДУ У 2008. ГОДИНИ

Табела 102 - наставак 1

Р. бр.	КОМПЛИКАЦИЈЕ У ПОРОЂАЈУ ПО МКБ-10	БРОЈ ПОРОЂАЈА	ПОРОЂАЈ У ОДНОСУ НА ТЕРМИН		
			ПРЕВРЕМЕНИ	НА ВРЕМЕ	ПРОЛОНГИРАН
0	1	2	3	4	5
УКУПНО ПОРОЂАЈА		18811	1262	17385	164
1	O80 <i>Спонтани порођај код једноплодне трудноће</i>	9003	355	8549	99
2	O81 <i>Порођај код једноплодне трудноће форцепсом и вакуум-екстрактором</i>	200	6	192	2
3	O82 <i>Порођај царским резом код једноплодне трудноће</i>	4080	349	3677	54
4	O83 <i>Други порођај код једноплодне трудноће уз стручну помоћ</i>	5144	329	4806	9
5	O84 <i>Вишеплодни порођај</i>	384	223	161	
од тога	O84. <i>Порођај царским резом код вишеплодне трудноће</i>	250	145	105	
СВЕГА ПОРОДИЉА БЕЗ КОМПЛИКАЦИЈА		2035	30	1996	9
СВЕГА ПОРОДИЉА СА КОМПЛИКАЦИЈАМА		16776	1232	15389	155
СВЕГА КОМПЛИКАЦИЈА		24897	2117	22524	256
1	O10 <i>Раније постојећи повишен крвни притисак компликован у току трудноће</i>	2		2	
2	O11 <i>Повишен крвни притисак пре трудноће са појавом беланчевине у мокраћи</i>	1	1		
3	O13 <i>Повишен крвни притисак у току трудноће без беланчевине у мокраћи</i>	4		4	
4	O14 <i>Преeklampсија - повишен крвни притисак, отоци и беланчевине у мокраћи</i>	1	1		
5	O60 <i>Превремени порођај</i>	1081	1001	80	
6	O61 <i>Неуспела индукција порођаја</i>	210	4	202	4
7	O62 <i>Ненормалности порођаја</i>	11	3	8	

НАЧИН ЗАВРШЕТКА ПОРОЂАЈА И КОМПЛИКАЦИЈЕ У ТОКУ ПОРОЂАЈА ПРЕМА ТЕРМИНУ ПОРОЂАЈА У БЕОГРАДУ У 2008. ГОДИНИ

Табела 102 - наставак 1

Р. бр.	КОМПЛИКАЦИЈЕ У ПОРОЂАЈУ ПО МКБ-10	БРОЈ ПОРОЂАЈА	ПОРОЂАЈ У ОДНОСУ НА ТЕРМИН		
			ПРЕВРЕМЕНИ	НА ВРЕМЕ	ПРОЛОНГИРАНИ
0	1	2	3	4	5
8	O63 Продужен порођај	162	1	159	2
9	O64 Компликован порођај због неправилног положаја и става плода	360	37	319	4
10	O65 Компликован порођај због ненормалности карлице мајке	1165	94	1051	20
11	O66 Други компликован порођај	17	1	16	
12	O67 Порођај компликован због крварења	1		1	
13	O68 Порођај компликован због гушења плода	424	55	348	21
14	O69 Порођај компликован због компликација са пупчаником	1331	38	1282	11
15	O70 Повреда међице у току порођаја	9939	394	9456	89
16	O71 Друге акушерске озледе у току порођаја	907	29	872	6
17	O72 Крварење после порођаја	97	5	92	
18	O73 Заостајање постељице и овојница постељице без крварења	6474	367	6026	81
19	O75 Друге компликације током порођаја	16	1	15	
20	O81 Порођај код једноплodne трудноће форцепсом и вакумом-екстрактором	26		26	
21	O82 Порођај царским резом код једноплodne трудноће	2053	56	1979	18
22	O83 Други порођај код једноплodne трудноће уз стручну помоћ	490	1	489	
23	O84 Вишеплodни порођај	105	25	80	
24	O99 Друге болести мајке у трудноћи, порођају и бабињама	20	3	17	

НАЧИН ЗАВРШЕТКА ПОРОЂАЈА И КОМПЛИКАЦИЈЕ У ТОКУ ПОРОЂАЈА ПРЕМА ГОДИНАМА СТАРОСТИ И БРОЈУ ДАНА ЛЕЖАЊА У БЕОГРАДУ У 2008. ГОДИНИ

Табела 103 - наставак 3

Р. бр.	КОМПЛИКАЦИЈЕ У ПОРОЂАЈУ ПО ПРВОЈ ДИЈАГНОЗИ МКБ-10	СЛУЧАЈЕВИ-ДАНИ	БРОЈ ПОРОЂАЈА	СТАРОСТ ПОРОДИЉЕ У ГОДИНАМА						
				до 15	16-19	20-29	30-39	40-44	45-49	50 и више
0	1	2	3	4	5	6	7	8	9	10
УКУПНО ПОРОЂАЈА		СЛУЧАЈ	18811	54	688	9556	8093	397	22	1
		ДАНИ	117128	280	3775	56543	52870	3442	201	17
1	O80 Спонтани порођај код једноплодне трудноће	СЛУЧАЈ	9003	31	388	4831	3631	118	4	
		ДАНИ	41062	165	1809	22132	16342	601	13	
2	O81 Порођај код једноплодне трудноће форцепсом и вакуум-екстрактором	СЛУЧАЈ	200	2	9	97	86	6		
		ДАНИ	1256	9	38	608	537	64		
3	O82 Порођај царским резом код једноплодне трудноће	СЛУЧАЈ	4080	7	80	1717	2080	182	14	
		ДАНИ	39594	38	694	16213	20414	2098	137	
4	O83 Други порођај код једноплодне трудноће уз стручну помоћ	СЛУЧАЈ	5144	14	201	2758	2088	81	2	
		ДАНИ	29504	68	1128	15530	12206	548	24	
5	O84 Вишеплодни порођај	СЛУЧАЈ	384		10	153	208	10	2	1
		ДАНИ	5712		106	2060	3371	131	27	17
од тога	O84 .2 Порођај царским резом код вишеплодне трудноће	СЛУЧАЈ	250		5	84	149	9	2	1
		ДАНИ	4364		81	1352	2763	124	27	17
СВЕГА ПОРОДИЉА БЕЗ КОМПЛИКАЦИЈА		СЛУЧАЈ	2035	4	100	1123	768	36	4	
		ДАНИ	8567	13	423	4663	3284	171	13	

НАЧИН ЗАВРШЕТКА ПОРОЂАЈА И КОМПЛИКАЦИЈЕ У ТОКУ ПОРОЂАЈА ПРЕМА ГОДИНАМА СТАРОСТИ И БРОЈУ ДАНА ЛЕЖАЊА У БЕОГРАДУ У 2008. ГОДИНИ

Табела 103 - наставак 3

Р. бр.	КОМПЛИКАЦИЈЕ У ПОРОЂАЈУ ПО ПРВОЈ ДИЈАГНОЗИ МКБ-10	СЛУЧАЈЕВИ-ДАНИ	БРОЈ ПОРОЂАЈА	СТАРОСТ ПОРОДИЉЕ У ГОДИНАМА						
				до 15	16-19	20-29	30-39	40-44	45-49	50 и више
0	1	2	3	4	5	6	7	8	9	10
СВЕГА ПОРОДИЉА СА КОМПЛИКАЦИЈАМА		СЛУЧАЈ	16776	50	588	8433	7325	361	18	1
		ДАНИ	108561	267	3352	51880	49586	3271	188	17
1	O10 Раније постојећи повишен крвни притисак компликован у току трудноће, порођаја и бабиња	СЛУЧАЈ	1			1				
		ДАНИ	5			5				
2	O14 Преeklампсија-повишен крвни притисак, отоци и беланчевине у мокраћи у трудноћи	СЛУЧАЈ	1			1				
		ДАНИ	5			5				
3	O60 Превремени порођај	СЛУЧАЈ	478	4	29	220	207	16	2	
		ДАНИ	6108	45	242	2371	3164	254	32	
4	O61 Неуспела индукција порођаја	СЛУЧАЈ	93		3	58	32			
		ДАНИ	809		18	538	253			
5	O62 Ненормалности порођаја	СЛУЧАЈ	9		1	6	1	1		
		ДАНИ	178		2	163	3	10		
6	O63 Продужен порођај	СЛУЧАЈ	131		9	81	39	2		
		ДАНИ	1047		67	623	341	16		
7	O64 Компликован порођај због неправилног положаја и става плода	СЛУЧАЈ	237	2	6	119	103	6	1	
		ДАНИ	2280	9	40	1018	1156	50	7	

НАЧИН ЗАВРШЕТКА ПОРОЂАЈА И КОМПЛИКАЦИЈЕ У ТОКУ ПОРОЂАЈА ПРЕМА ГОДИНАМА СТАРОСТИ И БРОЈУ ДАНА ЛЕЖАЊА У БЕОГРАДУ У 2008. ГОДИНИ

Табела 103 - наставак 3

Р. бр.	КОМПЛИКАЦИЈЕ У ПОРОЂАЈУ ПО ПРВОЈ ДИЈАГНОЗИ МКБ-10	СЛУЧАЈЕВИ-ДАНИ	БРОЈ ПОРОЂАЈА	СТАРОСТ ПОРОДИЉЕ У ГОДИНАМА						
				до 15	16-19	20-29	30-39	40-44	45-49	50 и више
0	1	2	3	4	5	6	7	8	9	10
8	О65 <i>Компликован порођај због неправилности карлице мајке</i>	СЛУЧАЈ	1060	4	17	455	534	45	4	1
		ДАНИ	9579	23	200	4126	4762	415	36	17
9	О66 <i>Други компликовани порођај</i>	СЛУЧАЈ	15		1	10	4			
		ДАНИ	68		5	48	15			
10	О67 <i>Порођај компликован због крварења</i>	СЛУЧАЈ	1			1				
		ДАНИ	5			5				
11	О68 <i>Порођај компликован због гушења плода</i>	СЛУЧАЈ	258		5	124	116	13		
		ДАНИ	2352		39	1058	1101	154		
12	О69 <i>Порођај компликован због компликација са пупчаником</i>	СЛУЧАЈ	581	1	32	331	210	7		
		ДАНИ	3635	4	144	2003	1409	75		
13	О70 <i>Повреда међице у току порођаја</i>	СЛУЧАЈ	9496	33	366	5091	3892	113	1	
		ДАНИ	48680	152	1909	25967	19959	672	21	
14	О71 <i>Друге акушерске озледе у току порођаја</i>	СЛУЧАЈ	477	1	19	251	198	8		
		ДАНИ	2489	4	88	1374	992	31		
15	О72 <i>Крварење после порођаја</i>	СЛУЧАЈ	20	1	1	9	9			
		ДАНИ	87	5	5	48	29			

НАЧИН ЗАВРШЕТКА ПОРОЂАЈА И КОМПЛИКАЦИЈЕ У ТОКУ ПОРОЂАЈА ПРЕМА ГОДИНАМА СТАРОСТИ И БРОЈУ ДАНА ЛЕЖАЊА У БЕОГРАДУ У 2008. ГОДИНИ

Табела 103 - наставак 3

Р. бр.	КОМПЛИКАЦИЈЕ У ПОРОЂАЈУ ПО ПРВОЈ ДИЈАГНОЗИ МКБ-10	СЛУЧАЈЕВИ-ДАНИ	БРОЈ ПОРОЂАЈА	СТАРОСТ ПОРОДИЉЕ У ГОДИНАМА						
				до 15	16-19	20-29	30-39	40-44	45-49	50 и више
0	1	2	3	4	5	6	7	8	9	10
16	O73 <i>Заостајање постелице и овојнице постелице крварењем</i>	СЛУЧАЈ	1233	2	41	608	549	32	1	
		ДАНИ	6747	15	210	3333	2970	216	3	
17	O75 <i>Друге компликације током порођаја</i>	СЛУЧАЈ	8		1	4	3			
		ДАНИ	32		3	19	10			
18	O81 <i>Порођај код једноплодне трудноће форцепсом и вакуум-екстрактором</i>	СЛУЧАЈ	26	1	2	8	14	1		
		ДАНИ	157	4	7	48	89	9		
19	O82 <i>Порођај царским резом код једноплодне трудноће</i>	СЛУЧАЈ	2053	1	31	758	1151	104	8	
		ДАНИ	20303	6	237	7366	11371	1251	72	
20	O83 <i>Други порођај код једноплодне трудноће уз стручну помоћ</i>	СЛУЧАЈ	490		23	257	202	8		
		ДАНИ	2416		113	1319	958	26		
21	O84 <i>Вишеплодни порођај</i>	СЛУЧАЈ	105		1	37	61	5	1	
		ДАНИ	1558		23	422	1004	92	17	
22	O99 <i>Друге болести мајке у трудноћи, порођају и бабињама</i>	СЛУЧАЈ	3			3				
		ДАНИ	21			21				

ПОРОДИЉЕ ПРЕМА БРОЈУ ПРЕТХОДНИХ ПОРОЂАЈА И ПОБАЧАЈА У БЕОГРАДУ У 2008. ГОДИНИ

Табела 104

Р. бр.	БРОЈ ПОРОЂАЈА	БРОЈ ПОРОДИЉА	БРОЈ ДОСАДАШЊИХ ПОБАЧАЈА										
			0	1	2	3	4	5	6	7	8	9	10 +
0	1	2	3	4	5	6	7	8	9	10	11	12	13
УКУПНО		18811	14372	3181	893	244	66	25	16	3	4	1	6
1	0	10325	8562	1402	291	50	17	3					
2	1	6284	4545	1258	354	89	19	9	7	1	1		1
3	2	1599	931	400	179	59	18	6	4				2
4	3	398	207	89	50	32	8	5	3	2	2		
5	4	120	79	18	9	8	2	1	1				2
6	5	42	26	7	5	1	2	1					
7	6	21	13	1	3	2			1			1	
8	7	9	3	4	1	1							
9	8	9	4	2	1	1							1
10	9	4	2			1					1		

НОВОРОЂЕНА ДЕЦА ПРЕМА СТАРОСТИ МАЈКЕ И ИСХОДУ ТРУДНОЋЕ У БЕОГРАДУ У 2008. ГОДИНИ

Табела 105

Р. бр.	СТАРОСТ ПОРОДИЉЕ	СТАЊЕ ПРИ РОЂЕЊУ	БРОЈ ДЕЦЕ	ПОРОЂАЈ У ОДНОСУ НА ТЕРМИН		
				ПРЕВРЕМЕН	НА ВРЕМЕ	ПРОЛОНГИРАН
0	1	2	3	4	5	6
УКУПНО	СВЕГА	19214	1503	17547	164	
	<i>живорођено</i>	19057	1400	17493	164	
	<i>мртворођено</i>	157	103	54		
1	<i>до 15 година</i>	СВЕГА	54	7	47	
		<i>живорођено</i>	53	6	47	
		<i>мртворођено</i>	1	1		
2	<i>16 - 19 година</i>	СВЕГА	712	76	633	
		<i>живорођено</i>	699	68	628	
		<i>мртворођено</i>	13	8	5	
3	<i>20 - 29 година</i>	СВЕГА	9755	686	8969	
		<i>живорођено</i>	9684	637	8947	
		<i>мртворођено</i>	71	49	22	
4	<i>30 - 39 година</i>	СВЕГА	8268	687	7521	
		<i>живорођено</i>	8203	644	7499	
		<i>мртворођено</i>	65	43	22	
5	<i>40 - 44 година</i>	СВЕГА	399	38	360	
		<i>живорођено</i>	392	36	355	
		<i>мртворођено</i>	7	2	5	
6	<i>45 - 49 година</i>	СВЕГА	24	7	17	
		<i>живорођено</i>	24	7	17	
		<i>мртворођено</i>				
7	<i>50 и више</i>	СВЕГА	2	2		
		<i>живорођено</i>	2	2		
		<i>мртворођено</i>				

**БРОЈ ЖИВОРОЂЕНЕ ДЕЦЕ ПРЕМА ПОЛУ, ТЕЛЕСНОЈ МАСИ НА РОЂЕЊУ И СТАРОСТИ МАЈКЕ
У БЕОГРАДУ У 2008. ГОДИНИ**

Табела 106

Р. бр.	ТЕЛЕСНА МАСА НА РОЂЕЊУ У ГРАМИМА	ПОЛ	БРОЈ ЖИВОРОЂЕ НЕ ДЕЦЕ	СТАРОСТ МАЈКЕ								
				до 15 година	16 - 19 година	20 - 25 година	26 - 29 година	30 - 34 године	35 - 39 година	40 - 44 године	45 - 49 година	50 и више
0	1	2	3	4	5	6	7	8	9	10	11	12
УКУПНО	СВЕГА	19057	53	685	4379	5263	5853	2398	400	24	2	
	<i>мушко</i>	9952	30	362	2285	2718	3054	1270	222	9	2	
	<i>женско</i>	9105	23	323	2094	2545	2799	1128	178	15		
1	до 999	СВЕГА	84	1	5	13	19	26	16	4		
		<i>мушко</i>	49	1	1	4	12	17	12	2		
		<i>женско</i>	35		4	9	7	9	4	2		
2	1000-1499	СВЕГА	159	2	10	22	41	54	28	2		
		<i>мушко</i>	86	2	6	14	22	27	14	1		
		<i>женско</i>	73		4	8	19	27	14	1		
3	1500-2499	СВЕГА	1125	6	69	273	265	308	172	27	3	2
		<i>мушко</i>	559	3	33	132	128	168	82	11		2
		<i>женско</i>	566	3	36	141	137	140	90	16	3	
4	2500-2999	СВЕГА	2708	15	163	711	693	740	317	65	4	
		<i>мушко</i>	1186	6	71	293	301	324	162	28	1	
		<i>женско</i>	1522	9	92	418	392	416	155	37	3	
5	3000-3490	СВЕГА	7003	16	266	1645	1966	2138	806	159	7	
		<i>мушко</i>	3403	10	144	821	944	1008	386	86	4	
		<i>женско</i>	3600	6	122	824	1022	1130	420	73	3	
6	3500-3999	СВЕГА	5891	10	131	1295	1673	1899	767	106	10	
		<i>мушко</i>	3308	6	83	754	920	1061	412	68	4	
		<i>женско</i>	2583	4	48	541	753	838	355	38	6	
7	4000-4499	СВЕГА	1826	3	33	371	525	607	252	35		
		<i>мушко</i>	1182	2	18	238	334	392	173	25		
		<i>женско</i>	644	1	15	133	191	215	79	10		
8	4500 и више	СВЕГА	261		8	49	81	81	40	2		
		<i>мушко</i>	179		6	29	57	57	29	1		
		<i>женско</i>	82		2	20	24	24	11	1		

ЖИВОРОЂЕНА ДЕЦА ПРЕМА СТАРОСТИ МАЈКЕ, ПОЛУ И ПАТОЛОШКОМ СТАЊУ НА РОЂЕЊУ У БЕОГРАДУ У 2008. ГОДИНИ

Табела 107 - наставак 2

Р. бр.	КОМПЛИКАЦИЈЕ	ПОЛ	БРОЈ ДЕЦЕ	СТАРОСТ ПОРОДИЉЕ						
				до 15 година	16 - 19 година	20 - 29 година	30 - 39 година	40 - 44 година	45 - 49 година	50 и више
0	1	2	3	4	5	6	7	8	9	10
	УКУПНО ЖИВОРОЂЕНЕ ДЕЦЕ	СВЕГА	19057	53	699	9684	8203	392	24	2
		женско	9105	23	330	4659	3905	173	15	
		мушко	9952	30	369	5025	4298	219	9	2
	СВЕГА ДЕЦЕ БЕЗ КОМПЛИКАЦИЈА	СВЕГА	13237	35	442	6788	5683	272	17	
		женско	6526	15	213	3352	2811	124	11	
		мушко	6711	20	229	3436	2872	148	6	
	СВЕГА ДЕЦЕ СА КОМПЛИКАЦИЈАМА	СВЕГА	5820	18	257	2896	2520	120	7	2
		женско	2579	8	117	1307	1094	49	4	
		мушко	3241	10	140	1589	1426	71	3	2
	УКУПНО КОМПЛИКАЦИЈА	СВЕГА	8209	29	355	4054	3572	182	10	7
		женско	3563	10	154	1788	1535	70	6	
		мушко	4646	19	201	2266	2037	112	4	7
1	P00- P04 <i>Оштећење плода и новорођенчета због болести мајке и компликација трудноће, трудова и порођаја</i>	СВЕГА	4			3	1			
		женско	1			1				
		мушко	3			2	1			
2	P05- P08 <i>Поремећаји у току трудноће и растења плода</i>	СВЕГА	1939	9	117	922	836	47	6	2
		женско	890	3	59	433	368	24	3	
		мушко	1049	6	58	489	468	23	3	2
3	P10- P15 <i>Порођајне повреде новорођенчета</i>	СВЕГА	1159	2	44	629	466	18		
		женско	482	1	19	271	184	7		
		мушко	677	1	25	358	282	11		
4	P20- P29 <i>Поремећаји дисања, срца и крвотока специфични за порођајни период</i>	СВЕГА	1540	4	76	733	669	53	2	3
		женско	622	1	32	301	268	18	2	
		мушко	918	3	44	432	401	35		3
5	P35- P39 <i>Инфекције специфичне за порођајни период</i>	СВЕГА	346	1	17	173	149	6		
		женско	145		9	71	64	1		
		мушко	201	1	8	102	85	5		

**ЖИВОРОЂЕНА ДЕЦА ПРЕМА СТАРОСТИ МАЈКЕ, ПОЛУ И ПАТОЛОШКОМ СТАЊУ НА РОЂЕЊУ У БЕОГРАДУ У
2008. ГОДИНИ**

Табела 107 - наставак 2

Р. бр.	КОМПЛИКАЦИЈЕ	ПОЛ	БРОЈ ДЕЦЕ	СТАРОСТ ПОРОДИЉЕ						
				до 15 година	16 - 19 година	20 - 29 година	30 - 39 година	40 - 44 година	45 - 49 година	50 и више
0	1	2	3	4	5	6	7	8	9	10
6	P50- P61 <i>Крварење и болести крви плода и новорођенчета</i>	СВЕГА	2159	8	68	1031	1009	40	2	1
		женско	940	4	28	452	437	18	1	
		мушко	1219	4	40	579	572	22	1	1
7	P70- P74 <i>Пролазни поремећаји жлезда са унутрашњим лучењем и поремећаји метаболизма специфични за плод и новорођенче</i>	СВЕГА	38			25	12	1		
		женско	19			14	5			
		мушко	19			11	7	1		
8	P75 P78 <i>Болести система за варење плода и новорођенчета</i>	СВЕГА	6		1	4	1			
		женско	3			2	1			
		мушко	3		1	2				
9	P80 P83 <i>Станња коже и регулисање температуре тела плода и новорођенчета</i>	СВЕГА	40		2	21	15	2		
		женско	2			2				
		мушко	38		2	21	13	2		
10	P90- P96 <i>Друге болести у порођајном периоду</i>	СВЕГА	98	1		48	48			1
		женско	36			18	18			
		мушко	62	1		30	30			1
11	Q00- Q07 <i>Урођене наказности нервног система</i>	СВЕГА	19		2	12	4	1		
		женско	9		1	6	2			
		мушко	10		1	6	2	1		
12	Q10- Q18 <i>Урођене наказности ока, ува, лица и врата</i>	СВЕГА	5			5				
		женско	2			2				
		мушко	3			3				
13	Q20- Q28 <i>Урођене анормалије крвотока</i>	СВЕГА	75		2	48	24	1		
		женско	40			21	19			
		мушко	35		2	27	5	1		
14	Q30- Q34 <i>Урођене анормалије система за дисање</i>	СВЕГА	3			2	1			
		женско	1			1				
		мушко	2			1	1			

ЖИВОРОЂЕНА ДЕЦА ПРЕМА СТАРОСТИ МАЈКЕ, ПОЛУ И ПАТОЛОШКОМ СТАЊУ НА РОЂЕЊУ У БЕОГРАДУ У 2008. ГОДИНИ

Табела 107 - наставак 2

Р. бр.	КОМПЛИКАЦИЈЕ	ПОЛ	БРОЈ ДЕЦЕ	СТАРОСТ ПОРОДИЉЕ						
				до 15 година	16 - 19 година	20 - 29 година	30 - 39 година	40 - 44 година	45 - 49 година	50 и више
0	1	2	3	4	5	6	7	8	9	10
15	Q35- Q37 <i>Расцеп усне и рацеп непца</i>	СВЕГА	14		3	8	3			
		<i>женско</i>	7		1	4	2			
		<i>мушко</i>	7		2	4	1			
16	Q38- Q45 <i>Друге урођене аномалије система за варење</i>	СВЕГА	16			10	6			
		<i>женско</i>	6			4	2			
		<i>мушко</i>	10			6	4			
17	Q50- Q56 <i>Урођене аномалије полних органа</i>	СВЕГА	85	1	6	46	30	2		
		<i>женско</i>	2				2			
		<i>мушко</i>	83	1	6	46	28	2		
18	Q60- Q64 <i>Урођене аномалије мокраћног система</i>	СВЕГА	20			11	9			
		<i>женско</i>	6			3	3			
		<i>мушко</i>	14			8	6			
19	Q65- Q79 <i>Урођене аномалије и деформације мишићно-коштаног система</i>	СВЕГА	584	1	14	296	262	11		
		<i>женско</i>	312		4	165	141	2		
		<i>мушко</i>	272	1	10	131	121	9		
20	Q80- Q89 <i>Друге урођене аномалије</i>	СВЕГА	52	2	3	23	24			
		<i>женско</i>	36	1	1	18	16			
		<i>мушко</i>	16	1	2	5	8			
21	Q90- Q99 <i>Хромосомске ненормалности</i>	СВЕГА	7			4	3			
		<i>женско</i>	2			1	1			
		<i>мушко</i>	5			3	2			

БРОЈ УМРЛЕ ОДОЈЧАДИ ПРЕМА УЗРОКУ СМРТИ И УЗРАСТУ У БЕОГРАДУ У 2007. И 2008. ГОДИНИ

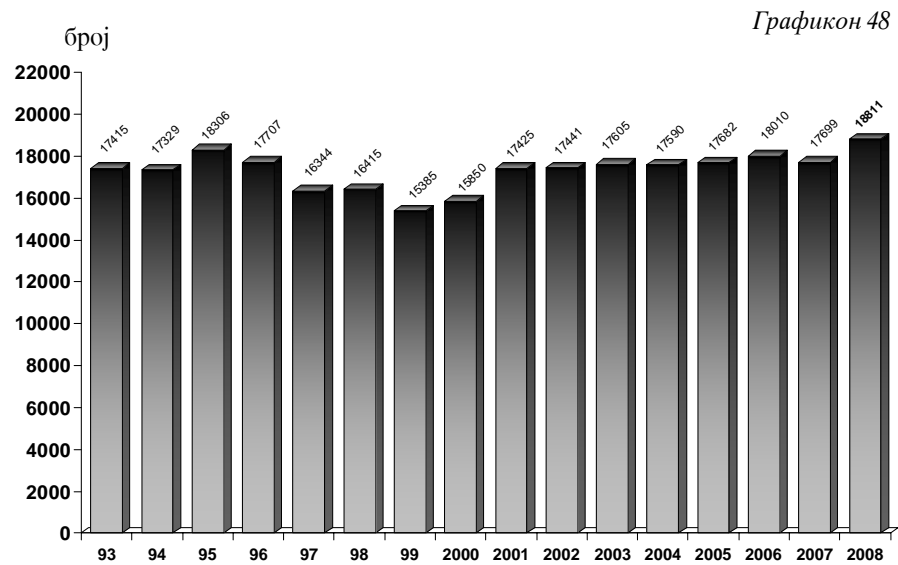
Табела 108

Р. бр.	УЗРОК СМРТИ (друге болести по МКБ-10)	УЗРАСТ УМРЛЕ ОДОЈЧАДИ							
		СВЕГА		0 - 6 дана		7 - 27 дана		28 дана до 11 месеци	
		2007*	2008**	2007	2008	2007	2008	2007	2008
0	1	2	3	4	5	6	7	8	9
УКУПНО		133	107	74	50	17	26	42	31
1	<i>I</i> ЗАРАЗНЕ И ПАРАЗИТАРНЕ БОЛЕСТИ	1						1	
2	<i>II</i> ТУМОРИ	1						1	
3	<i>III</i> БОЛЕСТИ КРВИ И БОЛЕСТИ КРВОТВОРНИХ ОРГАНА И ПОРЕМЕЋАЈИ ИМУНИТЕТА								
4	<i>IV</i> БОЛЕСТИ ЖЛЕЗДА СА УНУТРАШЊИМ ЛЕЧЕЊЕМ ИСХРАНЕ И МЕТАБОЛИЗМА		1						1
5	<i>VI</i> БОЛЕСТИ НЕРВНОГ СИСТЕМА	1	2					1	2
6	<i>IX</i> БОЛЕСТИ СИСТЕМА КРВОТОКА		2		1				1
7	<i>X</i> БОЛЕСТИ СИСТЕМА ЗА ДИСАЊЕ	2	2					2	2
8	<i>XI</i> БОЛЕСТИ СИСТЕМА ЗА ВАРЕЊЕ	1						1	
9	<i>XIV</i> БОЛЕСТИ МОКРАЉНО-ПОЛНОГ СИСТЕМА								
10	<i>XVI</i> СТАЊА У ПОРОЂАЈНОМ ПЕРИОДУ	95	73	66	45	14	17	15	11
11	<i>XVII</i> УРОЂЕНЕ НАКАЗНОСТИ, ДЕФОРМАЦИЈЕ И ХРОМОЗОМСКЕ НЕНОРМАЛНОСТИ	21	19	8	3	3	7	10	9
12	<i>XVIII</i> СИМПТОМИ, ЗНАЦИ И ПАТОЛОШКИ КЛИНИЧКИ И ЛАБОРАТОРИЈСКИ НАЛАЗИ	11	8		1		2	11	5
13	<i>XIX</i> ПОВРЕДА, ТРОВАЊА И ПОСЛЕДИЦЕ ДЕЛОВАЊА СПОЉНИХ ФАКТОРА								
14	ОСТАЛО								

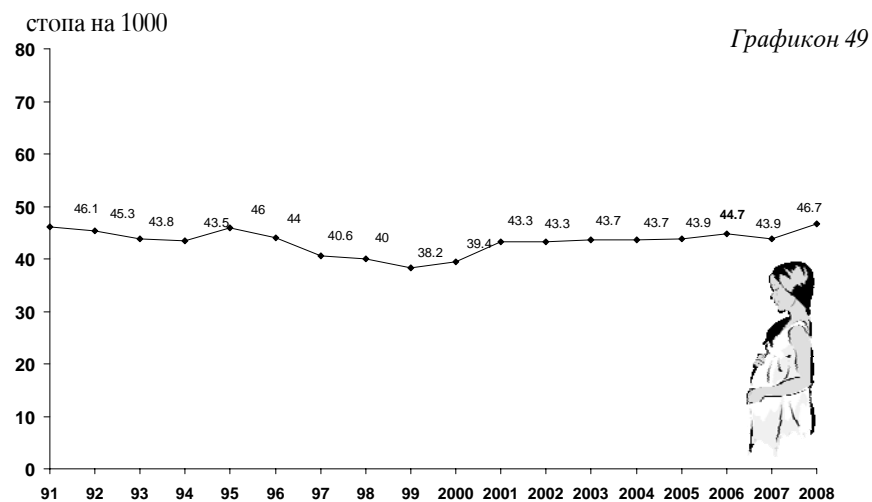
* Дефинитивни подаци из потврде о смрти и статистичког ДЕМ₂ листића ГЗИС

** Претходни подаци

БРОЈ ПОРОЂАЈА У БЕОГРАДУ У ПЕРИОДУ 1993 - 2008. ГОДИНА



СТОПА ПОРОЂАЈА НА 1000 ЖЕНА ГЕНЕРАТИВНОГ ДОБА У БЕОГРАДУ У ПЕРИОДУ 1991 - 2008. ГОДИНА



УМРЛА ЛИЦА У БЕОГРАДУ

19Д

Правилник о поступку издавања и обрасцу потврде о смрти (Службени гласник РС 8/2005) примењује се од 01.03.2005. године. По том правилнику заводи за јавно здравље су дужни да прате смртност становништва на територији коју покривају и контролишу дијагнозе узрока смрти и пратећих дијагноза у сарадњи са надлежним заводима за информатику и статистику. Разлике које се појављују у резултатима ових завода су методолошке природе. Подаци званичне демографске статистике приказују умрле према основном узроку смрти и општини пребивалишта, без обзира где је смрт наступила. Заводима за јавно здравље је веома битно да, поред основног узрока смрти, прате и друге дијагнозе које су допринеле смртном исходу. Према томе, подаци Градског завода приказују умрле Београђане у Београду и становнике других места који су умрли у Београду.

У 2008. години у Београду је умрло 21700 особа. Од тог броја 19129 особа су Београђани који су умрли у Београду, а преосталих 11,6% су собе из унутрашњости. Постоји и одређен број умрлих за које не постоје поуздани подаци о пребивалишту (0,2%).

Мушкарци (51,3%) нешто више умиру од жена (48,7%). Смртност се бележи током целе године, али се уочава да је број умрлих нешто већи у зимским месецима.

Београђани чешће умиру код куће (55,2%) него у здравственим установама (44,8%). То указује да ће овлашћени лекари за утврђивање времена и узрока смрти у Београду имати све више посла.

Најчешћи узрок смрти код Београђана умрлих у Београду су болести крвотока (51,7% и стопа 6,3/1000), а затим тумори (24,5% и стопа 3,0/1000) и симптоми, знаци и недовољно дефинисана стања (7,3% и стопа 0,9/1000). На четвртом месту су болести система за варење (4,0% и стопа 0,5/1000), а повреде и тровања се налазе на петом месту са 2,4% и стопом од 0,3/1000. Најучесталије појединачне дијагнозе основног узрока смрти су: I42- cardiomyopathia (14,5% и стопа 1,76/1000), R99-непознат узрок смрти (6,4% и стопа 0,78/1000), I63- infarctus cerebri (6,8% и стопа 0,83/1000), C34- neoplasma malignum bronchi et pulmonis (5,7% и стопа 0,69/1000) и I21- infarctus myocardii acutus са учешћем од 5,0% у укупном морталитету и стопом од 0,61/1000.

Уочава се да су за умрле особе из унутрашњости узроци смрти тежа обољења, што је и очекивано, јер се у београдским здравственим установама лече сложенији случајеви.

Подаци који су приказани у овом поглављу сачињени су на основу Потврда о смрти и статистичког ДЕМ2 листића.

**УКУПАН БРОЈ УМРЛИХ ЛИЦА У БЕОГРАДУ ПРЕМА МЕСТУ, ПОЛУ И МЕСЕЦУ УПИСА У МАТИЧНЕ КЊИГЕ
УМРЛИХ У 2008. ГОДИНИ**

Табела 124 - наставак 1

Р. бр.	МЕСЕЦ	ПОЛ	УКУПНО	БРОЈ УМРЛИХ								
				СВЕГА			У ЗДРАВСТВЕНОЈ УСТАНОВИ			ВАН ЗДРАВСТВЕНЕ УСТАНОВЕ		
				БЕОГРАД	УНУТРАШЊОСТ	НЕПОЗНАТО	БЕОГРАД	УНУТРАШЊОСТ	НЕПОЗНАТО	БЕОГРАД	УНУТРАШЊОСТ	НЕПОЗНАТО
0	1	2	3	4	5	6	7	8	9	10	11	12
УКУПНО	СВЕГА		21700	19129	2524	47	8573	2133	13	10556	391	34
	Мушко		11135	9644	1471	20	4518	1296	3	5126	175	17
	Женско		10565	9485	1053	27	4055	837	10	5430	216	17
1	ЈАНУАР	СВЕГА	2109	1878	229	2	808	188		1070	41	2
		Мушко	1120	979	140	1	450	117		529	23	1
		Женско	989	899	89	1	358	71		541	18	1
2	ФЕБРУАР	СВЕГА	1779	1564	207	8	716	176	2	848	31	6
		Мушко	898	783	113	2	377	101		406	12	2
		Женско	881	781	94	6	339	75	2	442	19	4
3	МАРТ	СВЕГА	1789	1587	199	3	698	174	1	889	25	2
		Мушко	935	824	110	1	367	99		457	11	1
		Женско	854	763	89	2	331	75	1	432	14	1
4	АПРИЛ	СВЕГА	1802	1602	192	8	714	166	4	888	26	4
		Мушко	890	779	106	5	359	95	2	420	11	3
		Женско	912	823	86	3	355	71	2	468	15	1
5	МАЈ	СВЕГА	1809	1614	194	1	731	165		883	29	1
		Мушко	900	787	112	1	363	97		424	15	1
		Женско	909	827	82		368	68		459	14	
6	ЈУН	СВЕГА	1702	1480	219	3	705	183		775	36	3
		Мушко	930	784	144	2	397	126		387	18	2
		Женско	772	696	75	1	308	57		388	18	1

**УКУПАН БРОЈ УМРЛИХ ЛИЦА У БЕОГРАДУ ПРЕМА МЕСТУ, ПОЛУ И МЕСЕЦУ УПИСА У МАТИЧНЕ КЊИГЕ
УМРЛИХ У 2008. ГОДИНИ**

Табела 124 - наставак 1

Р. бр.	МЕСЕЦ	ПОЛ	УКУПНО	БРОЈ УМРЛИХ								
				СВЕГА			У ЗДРАВСТВЕНОЈ УСТАНОВИ			ВАН ЗДРАВСТВЕНЕ УСТАНОВЕ		
				БЕОГРАД	УНУТРАШ ЊОСТ	НЕПОЗНАТ О	БЕОГРАД	УНУТРАШ ЊОСТ	НЕПОЗНАТ О	БЕОГРАД	УНУТРАШ ЊОСТ	НЕПОЗНАТО
0	1	2	3	4	5	6	7	8	9	10	11	12
7	ЈУЛ	СВЕГА	1670	1461	207	2	608	179	1	853	28	1
		Мушко	820	710	110		319	99		391	11	
		Женско	850	751	97	2	289	80	1	462	17	1
8	АВГУСТ	СВЕГА	1659	1476	180	3	665	157	1	811	23	2
		Мушко	854	748	105	1	356	99		392	6	1
		Женско	805	728	75	2	309	58	1	419	17	1
9	СЕПТЕМБАР	СВЕГА	1799	1588	210	1	736	184		852	26	1
		Мушко	939	803	135	1	389	120		414	15	1
		Женско	860	785	75		347	64		438	11	
10	ОКТОБАР	СВЕГА	1900	1690	205	5	717	171	1	973	34	4
		Мушко	995	868	124	3	376	106		492	18	3
		Женско	905	822	81	2	341	65	1	481	16	1
11	НОВЕМБАР	СВЕГА	1731	1500	224	7	705	176	2	795	48	5
		Мушко	881	756	123	2	370	104	1	386	19	1
		Женско	850	744	101	5	335	72	1	409	29	4
12	ДЕЦЕМБАР	СВЕГА	1951	1689	258	4	770	214	1	919	44	3
		Мушко	973	823	149	1	395	133		428	16	1
		Женско	978	866	109	3	375	81	1	491	28	2

**УКУПАН БРОЈ УМРЛИХ ЛИЦА У БЕОГРАДУ ПРЕМА МЕСТУ СМРТИ, ПОЛУ И ОПШТИНИ
СМРТИ У 2008. ГОДИНИ**

Табела 125 - наставак 2

Р. бр.	ОПШТИНА	ПОЛ	УКУПНО	БРОЈ УМРЛИХ								
				СВЕГА			У ЗДРАВСТВЕНОЈ УСТАНОВИ			ВАН ЗДРАВСТВЕНЕ УСТАНОВЕ		
				БЕОГРАД	УНУТРАШ ЊОСТ	НЕПОЗНАТ О	БЕОГРАД	УНУТРАШ ЊОСТ	НЕПОЗНАТ О	БЕОГРАД	УНУТРАШ ЊОСТ	НЕПОЗНАТ О
0	1	2	3	4	5	6	7	8	9	10	11	12
УКУПНО	СВЕГА		21700	19129	2524	47	8573	2133	13	10556	391	34
	Мушко		11135	9644	1471	20	4518	1296	3	5126	175	17
	Женско		10565	9485	1053	27	4055	837	10	5430	216	17
1	БАРАЈЕВО	СВЕГА	337	325	11	1	3			322	11	1
		Мушко	167	162	4	1	3			159	4	1
		Женско	170	163	7					163	7	
2	ВОЖДОВАЦ	СВЕГА	1126	1080	42	4	59	10		1021	32	4
		Мушко	557	530	24	3	37	9		493	15	3
		Женско	569	550	18	1	22	1		528	17	1
3	ВРАЧАР	СВЕГА	410	406	4		6			400	4	
		Мушко	186	185	1		2			183	1	
		Женско	224	221	3		4			217	3	
4	ГРОЦКА	СВЕГА	598	583	14	1	1			582	14	1
		Мушко	320	313	7					313	7	
		Женско	278	270	7	1	1			269	7	1
5	ЗВЕЗДАРА	СВЕГА	2260	2163	95	2	1217	54		946	41	2
		Мушко	1051	1011	39	1	582	23		429	16	1
		Женско	1209	1152	56	1	635	31		517	25	1

**УКУПАН БРОЈ УМРЛИХ ЛИЦА У БЕОГРАДУ ПРЕМА МЕСТУ СМРТИ, ПОЛУ И ОПШТИНИ
СМРТИ У 2008. ГОДИНИ**

Табела 125 - наставак 2

Р. бр.	ОПШТИНА	ПОЛ	УКУПНО	БРОЈ УМРЛИХ								
				СВЕГА			У ЗДРАВСТВЕНОЈ УСТАНОВИ			ВАН ЗДРАВСТВЕНЕ УСТАНОВЕ		
				БЕОГРАД	УНУТРАШЊОСТ	НЕПОЗНАТ О	БЕОГРАД	УНУТРАШЊОСТ	НЕПОЗНАТ О	БЕОГРАД	УНУТРАШЊОСТ	НЕПОЗНАТ О
0	1	2	3	4	5	6	7	8	9	10	11	12
6	ЗЕМУН	СВЕГА	2297	2025	266	6	980	222	2	1045	44	4
		Мушко	1170	1002	166	2	524	141		478	25	2
		Женско	1127	1023	100	4	456	81	2	567	19	2
7	ЛАЗАРЕВАЦ	СВЕГА	601	577	24		46			531	24	
		Мушко	319	305	14		21			284	14	
		Женско	282	272	10		25			247	10	
8	МЛАДЕНОВАЦ	СВЕГА	784	747	34	3	270	6	1	477	28	2
		Мушко	378	368	9	1	138	2	1	230	7	
		Женско	406	379	25	2	132	4		247	21	2
9	НОВИ БЕОГРАД	СВЕГА	1399	1277	119	3	356	89	1	921	30	2
		Мушко	726	668	56	2	192	44		476	12	2
		Женско	673	609	63	1	164	45	1	445	18	
10	ОБРЕНОВАЦ	СВЕГА	735	704	26	5	3			701	26	5
		Мушко	382	364	14	4	3			361	14	4
		Женско	353	340	12	1				340	12	1
11	ПАЛИЛУЛА	СВЕГА	1123	1078	42	3	31	7		1047	35	3
		Мушко	542	524	17	1	10	5		514	12	1
		Женско	581	554	25	2	21	2		533	23	2

**УКУПАН БРОЈ УМРЛИХ ЛИЦА У БЕОГРАДУ ПРЕМА МЕСТУ СМРТИ, ПОЛУ И ОПШТИНИ
СМРТИ У 2008. ГОДИНИ**

Табела 125 - наставак 2

Р. бр.	ОПШТИНА	ПОЛ	УКУПНО	БРОЈ УМРЛИХ								
				СВЕГА			У ЗДРАВСТВЕНОЈ УСТАНОВИ			ВАН ЗДРАВСТВЕНЕ УСТАНОВЕ		
				БЕОГРАД	УНУТРАШЊОСТ	НЕПОЗНАТ	БЕОГРАД	УНУТРАШЊОСТ	НЕПОЗНАТ	БЕОГРАД	УНУТРАШЊОСТ	НЕПОЗНАТ
0	1	2	3	4	5	6	7	8	9	10	11	12
12	РАКОВИЦА	СВЕГА	648	624	23	1	77	5		547	18	1
		Мушко	314	302	11	1	43	2		259	9	1
		Женско	334	322	12		34	3		288	9	
13	САВСКИ ВЕНАЦ	СВЕГА	7562	5783	1770	9	5501	1739	8	282	31	1
		Мушко	4172	3084	1086	2	2950	1069	2	134	17	
		Женско	3390	2699	684	7	2551	670	6	148	14	1
14	СОПОТ	СВЕГА	204	201	2	1	2			199	2	1
		Мушко	108	107	1		2			105	1	
		Женско	96	94	1	1				94	1	1
15	СТАРИ ГРАД	СВЕГА	320	310	7	3	1		1	309	7	2
		Мушко	144	139	4	1				139	4	1
		Женско	176	171	3	2	1		1	170	3	1
16	СУРЧИН	СВЕГА	337	325	10	2	4			321	10	2
		Мушко	155	152	3		4			148	3	
		Женско	182	173	7	2				173	7	2
17	ЧУКАРИЦА	СВЕГА	959	921	35	3	16	1		905	34	3
		Мушко	444	428	15	1	7	1		421	14	1
		Женско	515	493	20	2	9			484	20	2

УКУПАН БРОЈ УМРЛИХ ЛИЦА У БЕОГРАДУ ПРЕМА МЕСТУ СМРТИ, ПОЛУ И ОСНОВНОМ УЗРОКУ СМРТИ У 2008. ГОДИНИ

Табела 126 - наставак 2

Р. бр.	ГРУПА БОЛЕСТИ	ПОЛ	УКУПН О	БРОЈ УМРЛИХ								
				СВЕГА			У ЗДРАВСТВЕНОЈ УСТАНОВИ			ВАН ЗДРАВСТВЕНЕ УСТАНОВЕ		
				БЕОГРАД	УНУТРАШЊОСТ	НЕПОЗНАТО	БЕОГРАД	УНУТРАШЊОСТ	НЕПОЗНАТО	БЕОГРАД	УНУТРАШЊОСТ	НЕПОЗНАТО
0	1	2	3	4	5	6	7	8	9	10	11	12
	УКУПНО	СВЕГА	21700	19129	2524	47	8573	2133	13	10556	391	34
		Мушко	11135	9644	1471	20	4518	1296	3	5126	175	17
		Женско	10565	9485	1053	27	4055	837	10	5430	216	17
1	I Заразне болести и паразитарне болести	СВЕГА	56	38	18		33	18		5		
		Мушко	32	20	12		17	12		3		
		Женско	24	18	6		16	6		2		
2	II Тумори	СВЕГА	5273	4682	585	6	1868	516	1	2814	69	5
		Мушко	2900	2540	356	4	1061	322	1	1479	34	3
		Женско	2373	2142	229	2	807	194		1335	35	2
3	III Болести крви и бол.крвотв.органа и поремећаји имунитета	СВЕГА	22	15	7		10	7		5		
		Мушко	13	8	5		5	5		3		
		Женско	9	7	2		5	2		2		
4	IV Болести жлезда са унут.луч.исхране и метаболиз.	СВЕГА	573	514	58	1	238	53		276	5	1
		Мушко	286	254	32		116	30		138	2	
		Женско	287	260	26	1	122	23		138	3	1
5	V Душевни поремећаји и поремећаји понашања	СВЕГА	99	88	11		6	3		82	8	
		Мушко	42	38	4		6	2		32	2	
		Женско	57	50	7			1		50	6	
6	VI Болести нервног система	СВЕГА	344	292	51	1	84	46		208	5	1
		Мушко	185	154	30	1	47	27		107	3	1
		Женско	159	138	21		37	19		101	2	

УКУПАН БРОЈ УМРЛИХ ЛИЦА У БЕОГРАДУ ПРЕМА МЕСТУ СМРТИ, ПОЛУ И ОСНОВНОМ УЗРОКУ СМРТИ У 2008. ГОДИНИ

Табела 126 - наставак 2

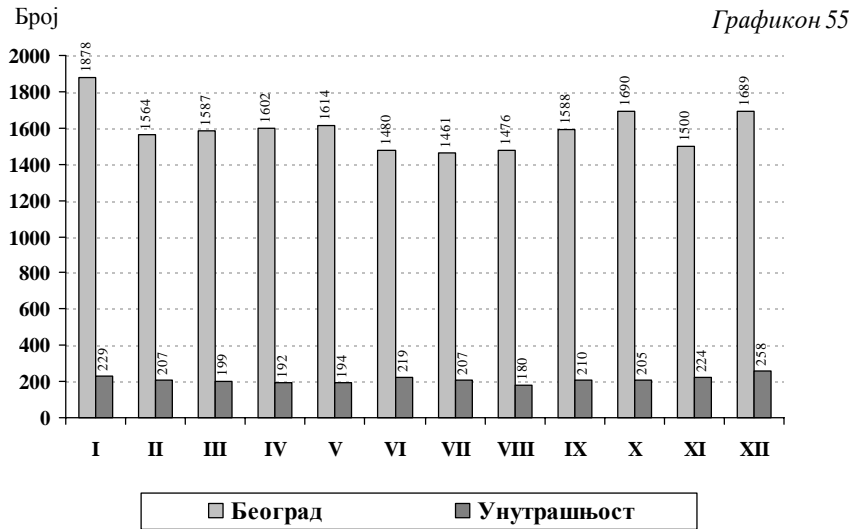
Р. бр.	ГРУПА БОЛЕСТИ	ПОЛ	УКУПН О	БРОЈ УМРЛИХ								
				СВЕГА			У ЗДРАВСТВЕНОЈ УСТАНОВИ			ВАН ЗДРАВСТВЕНЕ УСТАНОВЕ		
				БЕОГРАД	УНУТРАШЊОСТ	НЕПОЗНАТО	БЕОГРАД	УНУТРАШЊОСТ	НЕПОЗНАТО	БЕОГРАД	УНУТРАШЊОСТ	НЕПОЗНАТО
0	1	2	3	4	5	6	7	8	9	10	11	12
7	IX Болести система крвотока	СВЕГА	10915	9894	1002	19	4579	820	9	5315	182	10
		Мушко	4965	4450	512	3	2218	460	2	2232	52	1
		Женско	5950	5444	490	16	2361	360	7	3083	130	9
8	X Болести система за дисање	СВЕГА	571	500	71		295	63		205	8	
		Мушко	364	313	51		191	45		122	6	
		Женско	207	187	20		104	18		83	2	
9	XI Болести система за варење	СВЕГА	941	762	178	1	676	173	1	86	5	
		Мушко	540	425	115		376	112		49	3	
		Женско	401	337	63	1	300	61	1	37	2	
10	XII Болести коже и болести поткож. ткива	СВЕГА	12	7	5		5	5		2		
		Мушко	6	4	2		4	2				
		Женско	6	3	3		1	3		2		
11	XIII Болести миш.кош.система и вез.тквива	СВЕГА	31	25	6		16	6		9		
		Мушко	8	7	1		4	1		3		
		Женско	23	18	5		12	5		6		
12	XIV Болести мокраћ.полног система	СВЕГА	384	339	45		249	43		90	2	
		Мушко	201	182	19		140	19		42		
		Женско	183	157	26		109	24		48	2	
13	XV Трудноћа рађање и бабиње	СВЕГА	4		4			4				
		Мушко										

УКУПАН БРОЈ УМРЛИХ ЛИЦА У БЕОГРАДУ ПРЕМА МЕСТУ СМРТИ, ПОЛУ И ОСНОВНОМ УЗРОКУ СМРТИ У 2008. ГОДИНИ

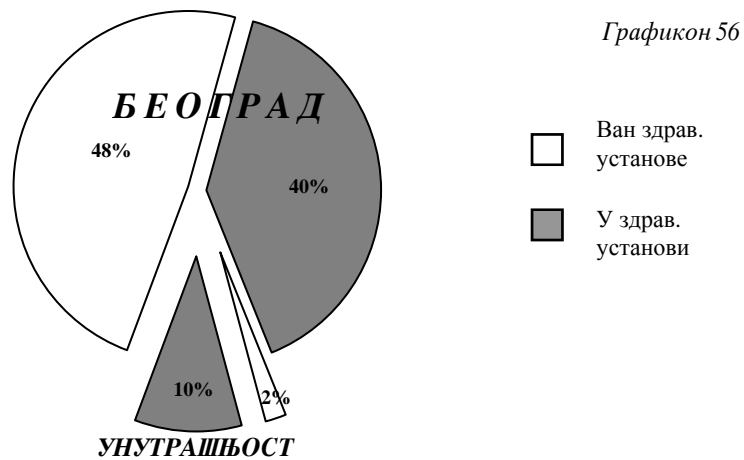
Табела 126 - наставак 2

Р. бр.	ГРУПА БОЛЕСТИ	ПОЛ	УКУПН О	БРОЈ УМРЛИХ									
				СВЕГА			У ЗДРАВСТВЕНОЈ УСТАНОВИ			ВАН ЗДРАВСТВЕНЕ УСТАНОВЕ			
				БЕОГРАД	УНУТРАШЊОСТ	НЕПОЗНАТО	БЕОГРАД	УНУТРАШЊОСТ	НЕПОЗНАТО	БЕОГРАД	УНУТРАШЊОСТ	НЕПОЗНАТО	
0	1	2	3	4	5	6	7	8	9	10	11	12	
	<i>Груовна, рана и повреде</i>	Женско	4		4			4					
14	XVI <i>Стања у порођајном периоду</i>	СВЕГА	164	72	91	1	70	91	1	2			
		Мушко	95	40	55		39	55		1			
		Женско	69	32	36	1	31	36	1	1			
15	XVII <i>Урођене наказ., дефор. и хром. ненормал.</i>	СВЕГА	102	38	64		28	64		10			
		Мушко	49	18	31		12	31		6			
		Женско	53	20	33		16	33		4			
16	XVIII <i>Симптоми, знаци и пат. клин. и лаб. налази</i>	СВЕГА	1516	1398	100	18	65	6	1	1333	94	17	
		Мушко	932	853	67	12	38	5		815	62	12	
		Женско	584	545	33	6	27	1	1	518	32	5	
17	XIX <i>Повреде, тровања и последице делов. спољ. фактора</i>	СВЕГА	693	465	228		351	215		114	13		
		Мушко	517	338	179		244	168		94	11		
		Женско	176	127	49		107	47		20	2		
18	XXI <i>Фактори који утичу на здравст. стање и контакт са здравст. службом</i>	СВЕГА											
		Мушко											
		Женско											

**УКУПАН БРОЈ УМРЛИХ ЛИЦА У БЕОГРАДУ ПРЕМА
МЕСЕЦУ УПИСА У МАТИЧНЕ КЊИГЕ У 2008. ГОДИНИ**



**УКУПАН БРОЈ УМРЛИХ ЛИЦА ПРЕМА МЕСТУ СМРТИ
У 2008. ГОДИНИ**



БРОЈ ЛЕЧЕНИХ ЛИЦА ИЗ БЕОГРАДА И УНУТРАШЊОСТИ У СТАЦИОНАРНИМ УСТАНОВАМА У БЕОГРАДУ ПРЕМА ГРУПАМА ДИЈАГНОЗА, ПОЛУ И СТАРОСТИ У 2007. ГОДИНИ

Табела 124

Р. бр.	ГРУПЕ ОБОЉЕЊА МКБ-10	ПОЛ	СВЕГА		ДОБНЕ ГРУПЕ							
					0		1 - 6		7 - 14		15 - 19	
			лица	дана	лица	дана	лица	дана	лица	дана	лица	дана
0	1	2	3	4	5	6	7	8	9	10	11	12
	УКУПНО I - XIX	<i>СВЕГА</i>	245517	2727367	7245	113057	14904	120573	11583	114100	8490	83396
		<i>МУШКО</i>	112700	1306743	4157	63061	8658	71560	6438	60271	3794	40328
		<i>ЖЕНСКО</i>	132817	1420624	3088	49996	6246	49013	5145	53829	4696	43068
1	I Заразне и паразитарне болести	<i>СВЕГА</i>	4629	57369	209	2201	594	4365	242	3035	259	3181
		<i>МУШКО</i>	2489	32911	114	1234	324	2385	132	1331	114	1506
		<i>ЖЕНСКО</i>	2140	24458	95	967	270	1980	110	1704	145	1675
2	II Тумори	<i>СВЕГА</i>	40481	482035	96	1165	635	11220	820	12583	846	10421
		<i>МУШКО</i>	19310	241560	43	490	378	7257	454	7121	479	5643
		<i>ЖЕНСКО</i>	21171	240475	53	675	257	3963	366	5462	367	4778
3	III Болести крви и болести крвотворних органа и поремећ. имунитета	<i>СВЕГА</i>	3250	30907	82	992	317	1998	389	2698	268	1793
		<i>МУШКО</i>	1642	13035	54	670	229	1294	295	1405	180	1227
		<i>ЖЕНСКО</i>	1608	17872	28	322	88	704	94	1293	88	566
4	IV Болести жлезда са унутрашњим лучењем, исхране и метаболизма	<i>СВЕГА</i>	8342	79964	113	995	356	1839	763	3182	453	2867
		<i>МУШКО</i>	3458	34039	63	556	179	983	376	1676	182	1080
		<i>ЖЕНСКО</i>	4884	45925	50	439	177	856	387	1506	271	1787

БРОЈ ЛЕЧЕНИХ ЛИЦА ИЗ БЕОГРАДА И УНУТРАШЊОСТИ У СТАЦИОНАРНИМ УСТАНОВАМА У БЕОГРАДУ ПРЕМА ГРУПАМА ДИЈАГНОЗА, ПОЛУ И СТАРОСТИ У 2007. ГОДИНИ

Табела 124

Р. бр.	ГРУПЕ ОБОЉЕЊА МКБ-10	ПОЛ	СВЕГА		ДОБНЕ ГРУПЕ							
					0		1 - 6		7 - 14		15 - 19	
			лица	дана	лица	дана	лица	дана	лица	дана	лица	дана
0	1	2	3	4	5	6	7	8	9	10	11	12
5	V Душевни поремећаји и поремећаји понашања	СВЕГА	8745	328888	34	1223	507	10057	347	6997	376	10398
		МУШКО	4551	162552	23	759	359	7096	218	4306	163	4574
		ЖЕНСКО	4194	166336	11	464	148	2961	129	2691	213	5824
6	VI Болести нервног система	СВЕГА	7449	141219	211	3643	711	18257	712	15610	353	7993
		МУШКО	3701	73794	102	1825	381	10412	411	6503	178	5043
		ЖЕНСКО	3748	67425	109	1818	330	7845	301	9107	175	2950
7	VII Болести ока и припојка ока	СВЕГА	7628	45535	50	329	327	1853	292	1963	115	818
		МУШКО	3719	22669	31	209	162	934	146	1139	60	458
		ЖЕНСКО	3909	22866	19	120	165	919	146	824	55	360
8	VIII Болести ува и болести мастоидног наставка	СВЕГА	1958	15286	206	1468	593	3237	220	1291	75	675
		МУШКО	997	7391	128	891	337	1839	134	797	39	337
		ЖЕНСКО	961	7895	78	577	256	1398	86	494	36	338
9	IX Болести система крвотока	СВЕГА	43703	394740	75	742	164	889	436	2148	497	2851
		МУШКО	25786	223002	48	444	90	443	235	1245	284	1723
		ЖЕНСКО	17917	171738	27	298	74	446	201	903	213	1128

БРОЈ ЛЕЧЕНИХ ЛИЦА ИЗ БЕОГРАДА И УНУТРАШЊОСТИ У СТАЦИОНАРНИМ УСТАНОВАМА У БЕОГРАДУ ПРЕМА ГРУПАМА ДИЈАГНОЗА, ПОЛУ И СТАРОСТИ У 2007. ГОДИНИ

Табела 124

Р. бр.	ГРУПЕ ОБОЉЕЊА МКБ-10	ПОЛ	СВЕГА		ДОБНЕ ГРУПЕ							
					0		1 - 6		7 - 14		15 - 19	
			лица	дана	лица	дана	лица	дана	лица	дана	лица	дана
0	1	2	3	4	5	6	7	8	9	10	11	12
10	X Болести система за дисање	СВЕГА	14788	124296	1009	8259	3923	20185	1525	9133	604	3865
		МУШКО	8267	70706	605	5026	2320	11524	844	4915	294	1910
		ЖЕНСКО	6521	53590	404	3233	1603	8661	681	4218	310	1955
11	XI Болести система за варење	СВЕГА	18853	141683	602	4252	1449	7106	1146	6770	724	3903
		МУШКО	10857	79620	391	2492	923	4544	631	3498	335	1823
		ЖЕНСКО	7996	62063	211	1760	526	2562	515	3272	389	2080
12	XII Болести коже и болести поткожног ткива	СВЕГА	3521	42093	76	651	223	1713	350	2540	269	1666
		МУШКО	1812	21431	41	323	130	1000	167	1152	175	947
		ЖЕНСКО	1709	20662	35	328	93	713	183	1388	94	719
13	XIII Бол. мишићно коштаног система и везив. ткива	СВЕГА	12486	220065	33	813	220	4031	654	12986	565	8659
		МУШКО	4919	83986	18	493	118	2539	311	6499	274	4030
		ЖЕНСКО	7567	136079	15	320	102	1492	343	6487	291	4629
14	XIV Болести мокраћно-полног система	СВЕГА	18241	126437	483	3173	746	4042	637	3986	585	3780
		МУШКО	6552	51731	300	2001	343	1804	311	1941	197	1398
		ЖЕНСКО	11689	74706	183	1172	403	2238	326	2045	388	2382
15	XV Трудноћа, рађање и бабиње	СВЕГА	25818	150885					38	186	1042	5990
		МУШКО										
		ЖЕНСКО	25818	150885					38	186	1042	5990

БРОЈ ЛЕЧЕНИХ ЛИЦА ИЗ БЕОГРАДА И УНУТРАШЊОСТИ У СТАЦИОНАРНИМ УСТАНОВАМА У БЕОГРАДУ ПРЕМА ГРУПАМА ДИЈАГНОЗА, ПОЛУ И СТАРОСТИ У 2007. ГОДИНИ

Табела 124

Р. бр.	ГРУПЕ ОБОЉЕЊА МКБ-10	ПОЛ	СВЕГА		ДОБНЕ ГРУПЕ							
					0		1 - 6		7 - 14		15 - 19	
			лица	дана	лица	дана	лица	дана	лица	дана	лица	дана
0	1	2	3	4	5	6	7	8	9	10	11	12
16	XVI Стања у порођајном периоду	СВЕГА	1902	59247	1902	59247						
		МУШКО	1019	32555	1019	32555						
		ЖЕНСКО	883	26692	883	26692						
17	XVII Урођене наказности, деформац. и хромозом. ненормалности	СВЕГА	5562	63037	1489	20404	2002	17209	1030	12880	421	5324
		МУШКО	3031	31554	849	10950	1200	9964	589	6200	173	1920
		ЖЕНСКО	2531	31483	640	9454	802	7245	441	6680	248	3404
18	XVIII Симптоми, знаци и патолошки клинички и лабораторијски налази	СВЕГА	5684	41499	443	2614	1249	6437	840	4106	313	1538
		МУШКО	2929	21587	249	1574	651	3444	410	1812	121	643
		ЖЕНСКО	2755	19912	194	1040	598	2993	430	2294	192	895
19	XIX Повреде, тровања и последице деловања спољних фактора	СВЕГА	12477	182182	132	886	888	6135	1142	12006	725	7674
		МУШКО	7661	102620	79	569	534	4098	774	8731	546	6066
		ЖЕНСКО	4816	79562	53	317	354	2037	368	3275	179	1608
20	XXI Фактори који утичу на здравствено стање и контакт са здравственом службом	СВЕГА	19115	189557	233	1714	492	2251	664	4528	756	5902
		МУШКО	4049	51653	107	597	284	1405	365	2290	261	1867
		ЖЕНСКО	15066	137904	126	1117	208	846	299	2238	495	4035
УКУПНО I - XXI		СВЕГА	264632	2916924	7478	114771	15396	122824	12247	118628	9246	89298
		МУШКО	116749	1358396	4264	63658	8942	72965	6803	62561	4055	42195
		ЖЕНСКО	147883	1558528	3214	51113	6454	49859	5444	56067	5191	47103

БРОЈ ЛЕЧЕНИХ ЛИЦА ИЗ БЕОГРАДА И УНУТРАШЊОСТИ У СТАЦИОНАРНИМ УСТАНОВАМА У БЕОГРАДУ ПРЕМА ГРУПАМА ДИЈАГНОЗА, ПОЛУ И СТАРОСТИ У 2007. ГОДИНИ

Табела 124

Р. бр.	ГРУПЕ ОБОЉЕЊА МКБ-10	ПОЛ	ДОБНЕ ГРУПЕ									
			20 - 29		30 - 49		50 - 64		65 - 74		75 и више	
			лица	дана	лица	дана	лица	дана	лица	дана	лица	дана
0	1	2	13	14	15	16	17	18	19	20	21	22
	УКУПНО I - XIX	<i>СВЕГА</i>	27052	236840	51528	578846	60757	745118	40168	465555	23790	269882
		<i>МУШКО</i>	6959	88831	17619	239839	32282	390168	21546	235886	11247	116799
		<i>ЖЕНСКО</i>	20093	148009	33909	339007	28475	354950	18622	229669	12543	153083
1	I Заразне и паразитарне болести	<i>СВЕГА</i>	814	7379	1207	16176	833	12285	297	5444	174	3303
		<i>МУШКО</i>	417	4116	657	9806	482	7656	156	3047	93	1830
		<i>ЖЕНСКО</i>	397	3263	550	6370	351	4629	141	2397	81	1473
2	II Тумори	<i>СВЕГА</i>	1662	16805	8236	95631	15235	186247	9175	106856	3776	41107
		<i>МУШКО</i>	761	8257	2616	32856	7148	96121	5249	61233	2182	22582
		<i>ЖЕНСКО</i>	901	8548	5620	62775	8087	90126	3926	45623	1594	18525
3	III Болести крви и болести крвотворних органа и поремећ. имунитета	<i>СВЕГА</i>	202	1407	473	5348	551	6120	515	5836	453	4715
		<i>МУШКО</i>	118	660	166	1687	213	2163	235	2310	152	1619
		<i>ЖЕНСКО</i>	84	747	307	3661	338	3957	280	3526	301	3096
4	IV Болести жлезда са унутрашњим лучењем, исхране и метаболизма	<i>СВЕГА</i>	665	5331	1463	14351	2437	26508	1424	16728	668	8163
		<i>МУШКО</i>	203	1764	562	5983	1104	12721	533	6197	256	3079
		<i>ЖЕНСКО</i>	462	3567	901	8368	1333	13787	891	10531	412	5084

БРОЈ ЛЕЧЕНИХ ЛИЦА ИЗ БЕОГРАДА И УНУТРАШЊОСТИ У СТАЦИОНАРНИМ УСТАНОВАМА У БЕОГРАДУ ПРЕМА ГРУПАМА ДИЈАГНОЗА, ПОЛУ И СТАРОСТИ У 2007. ГОДИНИ

Табела 124

Р. бр.	ГРУПЕ ОБОЉЕЊА МКБ-10	ПОЛ	ДОБНЕ ГРУПЕ									
			20 - 29		30 - 49		50 - 64		65 - 74		75 и више	
			лица	дана	лица	дана	лица	дана	лица	дана	лица	дана
0	1	2	13	14	15	16	17	18	19	20	21	22
5	V Душевни поремећаји и поремећаји понашања	СВЕГА	1613	50390	3182	134379	2111	95092	402	14797	173	5555
		МУШКО	1024	29355	1585	65622	981	44091	145	5652	53	1097
		ЖЕНСКО	589	21035	1597	68757	1130	51001	257	9145	120	4458
6	VI Болести нервног система	СВЕГА	529	9148	1411	22463	1909	34660	1051	20324	562	9121
		МУШКО	256	5259	634	11143	957	18542	519	10304	263	4763
		ЖЕНСКО	273	3889	777	11320	952	16118	532	10020	299	4358
7	VII Болести ока и припојка ока	СВЕГА	194	1592	654	4862	1918	11270	2357	13314	1721	9534
		МУШКО	97	769	375	3002	988	5738	1109	6370	751	4050
		ЖЕНСКО	97	823	279	1860	930	5532	1248	6944	970	5484
8	VIII Болести ува и болести мастоидног наставка	СВЕГА	109	1087	316	2998	347	3534	65	684	27	312
		МУШКО	52	513	129	1207	144	1405	23	253	11	149
		ЖЕНСКО	57	574	187	1791	203	2129	42	431	16	163
9	IX Болести система крвотока	СВЕГА	458	3630	4825	38558	16008	138116	12598	119547	8642	88259
		МУШКО	261	2050	3129	24465	10564	89346	7175	65034	4000	38252
		ЖЕНСКО	197	1580	1696	14093	5444	48770	5423	54513	4642	50007

БРОЈ ЛЕЧЕНИХ ЛИЦА ИЗ БЕОГРАДА И УНУТРАШЊОСТИ У СТАЦИОНАРНИМ УСТАНОВАМА У БЕОГРАДУ ПРЕМА ГРУПАМА ДИЈАГНОЗА, ПОЛУ И СТАРОСТИ У 2007. ГОДИНИ

Табела 124

Р. бр.	ГРУПЕ ОБОЉЕЊА МКБ-10	ПОЛ	ДОБНЕ ГРУПЕ									
			20 - 29		30 - 49		50 - 64		65 - 74		75 и више	
			лица	дана	лица	дана	лица	дана	лица	дана	лица	дана
0	1	2	13	14	15	16	17	18	19	20	21	22
10	X Болести система за дисање	СВЕГА	1167	7716	1702	13879	2012	24665	1637	21345	1209	15249
		МУШКО	557	3951	782	7489	1182	14638	1005	12886	678	8367
		ЖЕНСКО	610	3765	920	6390	830	10027	632	8459	531	6882
11	XI Болести система за варење	СВЕГА	1113	7604	3453	27615	5041	41589	3298	26650	2027	16194
		МУШКО	585	4109	2018	16351	2968	24189	1980	15093	1026	7521
		ЖЕНСКО	528	3495	1435	11264	2073	17400	1318	11557	1001	8673
12	XII Болести коже и болести поткожног ткива	СВЕГА	504	3690	788	10009	749	12234	400	6707	162	2883
		МУШКО	306	2108	357	4743	358	6264	205	3651	73	1243
		ЖЕНСКО	198	1582	431	5266	391	5970	195	3056	89	1640
13	XIII Бол. мишићно коштаног система и везив. ткива	СВЕГА	952	13656	3029	45759	4097	73852	2189	44611	747	15698
		МУШКО	533	7874	1221	17418	1519	26267	695	13995	230	4871
		ЖЕНСКО	419	5782	1808	28341	2578	47585	1494	30616	517	10827
14	XIV Болести мокраћно-полног система	СВЕГА	2277	12114	5742	32148	4130	30205	2451	24105	1190	12884
		МУШКО	410	2463	1197	7492	1695	12956	1388	13872	711	7804
		ЖЕНСКО	1867	9651	4545	24656	2435	17249	1063	10233	479	5080
15	XV Трудноћа, рађање и бабиње	СВЕГА	12900	73379	11828	71192	10	138				
		МУШКО										
		ЖЕНСКО	12900	73379	11828	71192	10	138				

БРОЈ ЛЕЧЕНИХ ЛИЦА ИЗ БЕОГРАДА И УНУТРАШЊОСТИ У СТАЦИОНАРНИМ УСТАНОВАМА У БЕОГРАДУ ПРЕМА ГРУПАМА ДИЈАГНОЗА, ПОЛУ И СТАРОСТИ У 2007. ГОДИНИ

Табела 124

Р. бр.	ГРУПЕ ОБОЉЕЊА МКБ-10	ПОЛ	ДОБНЕ ГРУПЕ										
			20 - 29		30 - 49		50 - 64		65 - 74		75 и више		
			лица	дана	лица	дана	лица	дана	лица	дана	лица	дана	
0	1	2	13	14	15	16	17	18	19	20	21	22	
16	XVI Стања у порођајном периоду	СВЕГА											
		МУШКО											
		ЖЕНСКО											
17	XVII Урођене наказности, деформац. и хромозом. ненормалности	СВЕГА	181	2508	225	2476	130	1480	65	556	19	200	
		МУШКО	65	878	78	892	41	475	26	202	10	73	
		ЖЕНСКО	116	1630	147	1584	89	1005	39	354	9	127	
18	XVIII Симптоми, знаци и патолошки клинички и лабораторијски налази	СВЕГА	233	1598	544	5063	840	8633	703	7575	519	3935	
		МУШКО	105	657	262	2338	463	4903	414	4427	254	1789	
		ЖЕНСКО	128	941	282	2725	377	3730	289	3148	265	2146	
19	XIX Повреде, тровања и последице деловања спољних фактора	СВЕГА	1479	17806	2450	35939	2399	38490	1541	30476	1721	32770	
		МУШКО	1209	14048	1851	27345	1475	22693	689	11360	504	7710	
		ЖЕНСКО	270	3758	599	8594	924	15797	852	19116	1217	25060	
20	XXI Фактори који утичу на здравствено стање и контакт са здравственом службом	СВЕГА	5304	44587	8138	68612	1854	30496	1198	21488	476	9979	
		МУШКО	279	2811	721	9449	961	16071	774	12209	297	4954	
		ЖЕНСКО	5025	41776	7417	59163	893	14425	424	9279	179	5025	
УКУПНО I - XXI		СВЕГА	32356	281427	59666	647458	62611	775614	41366	487043	24266	279861	
		МУШКО	7238	91642	18340	249288	33243	406239	22320	248095	11544	121753	
		ЖЕНСКО	25118	189785	41326	398170	29368	369375	19046	238948	12722	158108	

**БРОЈ ЛЕЧЕНИХ СТАНОВНИКА БЕОГРАДА У СТАЦИОНАРНИМ УСТАНОВАМА ПРЕМА ГРУПАМА ДИЈАГНОЗА,
ПОЛУ И СТАРОСТИ У 2007. ГОДИНИ**

Табела 125

Р. бр.	ГРУПЕ ОБОЉЕЊА МКБ-10	ПОЛ	СВЕГА		ДОБНЕ ГРУПЕ							
					0		1 - 6		7 - 14		15 - 19	
			лица	дана	лица	дана	лица	дана	лица	дана	лица	дана
0	1	2	3	4	5	6	7	8	9	10	11	12
	УКУПНО I - XIX	<i>СВЕГА</i>	171661	1824600	4038	49594	9402	62466	6870	58024	5202	46369
		<i>МУШКО</i>	74539	837596	2303	27604	5446	37547	3874	31100	2214	22641
		<i>ЖЕНСКО</i>	97122	987004	1735	21990	3956	24919	2996	26924	2988	23728
1	I Заразне и паразитарне болести	<i>СВЕГА</i>	3250	39365	137	1095	481	3351	175	1932	179	2165
		<i>МУШКО</i>	1756	23195	75	587	259	1856	105	1005	80	1036
		<i>ЖЕНСКО</i>	1494	16170	62	508	222	1495	70	927	99	1129
2	II Тумори	<i>СВЕГА</i>	25075	268383	30	432	198	3548	387	5991	383	5182
		<i>МУШКО</i>	11460	126535	18	251	117	2404	202	2937	223	3076
		<i>ЖЕНСКО</i>	13615	141848	12	181	81	1144	185	3054	160	2106
3	III Болести крви и болести крвотворних органа и поремећ. имунитета	<i>СВЕГА</i>	2211	20924	39	633	187	1118	191	1112	158	1324
		<i>МУШКО</i>	1057	8834	26	424	148	755	140	619	84	838
		<i>ЖЕНСКО</i>	1154	12090	13	209	39	363	51	493	74	486
4	IV Болести жлезда са унутрашњим лучењем, исхране и метаболизма	<i>СВЕГА</i>	5713	57684	50	596	116	599	379	1353	226	1486
		<i>МУШКО</i>	2365	25076	26	292	58	301	181	759	84	679
		<i>ЖЕНСКО</i>	3348	32608	24	304	58	298	198	594	142	807

**БРОЈ ЛЕЧЕНИХ СТАНОВНИКА БЕОГРАДА У СТАЦИОНАРНИМ УСТАНОВАМА ПРЕМА ГРУПАМА ДИЈАГНОЗА,
ПОЛУ И СТАРОСТИ У 2007. ГОДИНИ**

Табела 125

Р. бр.	ГРУПЕ ОБОЉЕЊА МКБ-10	ПОЛ	СВЕГА		ДОБНЕ ГРУПЕ							
					0		1 - 6		7 - 14		15 - 19	
			лица	дана	лица	дана	лица	дана	лица	дана	лица	дана
0	1	2	3	4	5	6	7	8	9	10	11	12
5	V Душевни поремећаји и поремећаји понашања	СВЕГА	6441	261675	7	244	136	4354	156	4349	210	6526
		МУШКО	3188	125579	4	161	97	3330	100	2883	94	2851
		ЖЕНСКО	3253	136096	3	83	39	1024	56	1466	116	3675
6	VI Болести нервног система	СВЕГА	4604	83125	72	1079	224	4337	294	5190	148	3274
		МУШКО	2259	44065	35	565	128	2784	180	2298	70	1928
		ЖЕНСКО	2345	39060	37	514	96	1553	114	2892	78	1346
7	VII Болести ока и припојка ока	СВЕГА	5024	26912	25	165	118	675	118	746	43	242
		МУШКО	2309	12446	12	79	54	335	53	405	22	153
		ЖЕНСКО	2715	14466	13	86	64	340	65	341	21	89
8	VIII Болести ува и болести мастоидног наставка	СВЕГА	1184	8462	155	1131	374	1667	103	542	37	347
		МУШКО	587	4001	93	676	203	873	65	363	15	138
		ЖЕНСКО	597	4461	62	455	171	794	38	179	22	209
9	IX Болести система крвотока	СВЕГА	30345	288178	37	521	59	271	238	1211	306	1909
		МУШКО	17049	156011	23	288	26	104	125	624	174	1230
		ЖЕНСКО	13296	132167	14	233	33	167	113	587	132	679

**БРОЈ ЛЕЧЕНИХ СТАНОВНИКА БЕОГРАДА У СТАЦИОНАРНИМ УСТАНОВАМА ПРЕМА ГРУПАМА ДИЈАГНОЗА,
ПОЛУ И СТАРОСТИ У 2007. ГОДИНИ**

Табела 125

Р. бр.	ГРУПЕ ОБОЉЕЊА МКБ-10	ПОЛ	СВЕГА		ДОБНЕ ГРУПЕ							
					0		1 - 6		7 - 14		15 - 19	
			лица	дана	лица	дана	лица	дана	лица	дана	лица	дана
0	1	2	3	4	5	6	7	8	9	10	11	12
10	X Болести система за дисање	СВЕГА	12175	99782	804	5983	3328	16967	1258	7559	494	3060
		МУШКО	6669	55269	480	3660	1973	9828	693	4083	243	1587
		ЖЕНСКО	5506	44513	324	2323	1355	7139	565	3476	251	1473
11	XI Болести система за варење	СВЕГА	15230	106433	356	2195	1012	4955	780	4438	495	2470
		МУШКО	8781	59861	236	1413	640	3116	449	2428	234	1271
		ЖЕНСКО	6449	46572	120	782	372	1839	331	2010	261	1199
12	XII Болести коже и болести поткожног ткива	СВЕГА	2211	23617	63	527	137	991	241	1597	184	1050
		МУШКО	1187	12257	36	295	74	514	116	744	120	599
		ЖЕНСКО	1024	11360	27	232	63	477	125	853	64	451
13	XIII Бол. мишићно коштаног система и везив. ткива	СВЕГА	6719	123857	15	413	105	1759	285	4692	244	3454
		МУШКО	2614	44972	9	256	64	1312	139	2218	137	1832
		ЖЕНСКО	4105	78885	6	157	41	447	146	2474	107	1622
14	XIV Болести мокраћно-полног система	СВЕГА	12919	92634	335	2279	478	2630	395	2172	374	2222
		МУШКО	4378	37741	195	1381	207	1040	210	1075	123	825
		ЖЕНСКО	8541	54893	140	898	271	1590	185	1097	251	1397
15	XV Трудноћа, рађање и бабиње	СВЕГА	22344	122018					31	140	840	4233
		МУШКО										
		ЖЕНСКО	22344	122018					31	140	840	4233

**БРОЈ ЛЕЧЕНИХ СТАНОВНИКА БЕОГРАДА У СТАЦИОНАРНИМ УСТАНОВАМА ПРЕМА ГРУПАМА ДИЈАГНОЗА,
ПОЛУ И СТАРОСТИ У 2007. ГОДИНИ**

Табела 125

Р. бр.	ГРУПЕ ОБОЉЕЊА МКБ-10	ПОЛ	СВЕГА		ДОБНЕ ГРУПЕ								
					0		1 - 6		7 - 14		15 - 19		
			лица	дана	лица	дана	лица	дана	лица	дана	лица	дана	
0	1	2	3	4	5	6	7	8	9	10	11	12	
16	ХVI Стања у порођајном периоду	СВЕГА	926	22299	926	22299							
		МУШКО	478	11825	478	11825							
		ЖЕНСКО	448	10474	448	10474							
17	ХVII Урођене наказности, деформац. и хромозом. ненормалности	СВЕГА	2472	25610	574	7719	912	7140	466	5469	185	2335	
		МУШКО	1359	12943	314	3965	569	4279	285	2680	74	974	
		ЖЕНСКО	1113	12667	260	3754	343	2861	181	2789	111	1361	
18	ХVIII Симптоми, знаци и патолошки клинички и лабораторијски налази	СВЕГА	4129	28503	323	1651	931	4468	557	2246	216	984	
		МУШКО	2092	14464	187	1045	469	2234	282	1040	77	342	
		ЖЕНСКО	2037	14039	136	606	462	2234	275	1206	139	642	
19	ХIX Повреде, тровања и последице деловања спољних фактора	СВЕГА	8689	125139	90	632	606	3636	816	7285	480	4106	
		МУШКО	4951	62522	56	441	360	2482	549	4939	360	3282	
		ЖЕНСКО	3738	62617	34	191	246	1154	267	2346	120	824	
20	ХXI Фактори који утичу на здравствено стање и контакт са здравственом службом	СВЕГА	11798	98430	102	687	213	1024	277	1594	446	2897	
		МУШКО	2256	30620	53	289	98	639	137	783	132	748	
		ЖЕНСКО	9542	67810	49	398	115	385	140	811	314	2149	
	УКУПНО I - XXI	СВЕГА	183459	1923030	4140	50281	9615	63490	7147	59618	5648	49266	
		МУШКО	76795	868216	2356	27893	5544	38186	4011	31883	2346	23389	
		ЖЕНСКО	106664	1054814	1784	22388	4071	25304	3136	27735	3302	25877	

**БРОЈ ЛЕЧЕНИХ СТАНОВНИКА БЕОГРАДА У СТАЦИОНАРНИМ УСТАНОВАМА ПРЕМА ГРУПАМА ДИЈАГНОЗА,
ПОЛУ И СТАРОСТИ У 2007. ГОДИНИ**

Табела 125

Р. бр.	ГРУПЕ ОБОЛЕЊА МКБ-10	ПОЛ	ДОБНЕ ГРУПЕ									
			20 - 29		30 - 49		50 - 64		65 - 74		75 и више	
			лица	дана	лица	дана	лица	дана	лица	дана	лица	дана
0	1	2	13	14	15	16	17	18	19	20	21	22
	УКУПНО I - XIX	<i>СВЕГА</i>	19831	158088	35547	380642	39666	487879	30334	346133	20771	235405
		<i>МУШКО</i>	4272	54362	10595	148571	20437	248259	15798	168395	9600	99117
		<i>ЖЕНСКО</i>	15559	103726	24952	232071	19229	239620	14536	177738	11171	136288
1	I Заразне и паразитарне болести	<i>СВЕГА</i>	536	4754	804	10705	570	8609	220	4012	148	2742
		<i>МУШКО</i>	273	2679	435	6603	345	5814	108	2110	76	1505
		<i>ЖЕНСКО</i>	263	2075	369	4102	225	2795	112	1902	72	1237
2	II Тумори	<i>СВЕГА</i>	839	7638	4616	48412	9103	98968	6404	66712	3115	31500
		<i>МУШКО</i>	369	3765	1244	13953	3973	47646	3552	35920	1762	16583
		<i>ЖЕНСКО</i>	470	3873	3372	34459	5130	51322	2852	30792	1353	14917
3	III Болести крви и болести крвотворних органа и поремећ. имунитета	<i>СВЕГА</i>	109	695	278	2810	385	3830	442	4961	422	4441
		<i>МУШКО</i>	58	262	88	794	160	1482	213	2131	140	1529
		<i>ЖЕНСКО</i>	51	433	190	2016	225	2348	229	2830	282	2912
4	IV Болести жлезда са унутрашњим лучењем, исхране и метаболизма	<i>СВЕГА</i>	365	2638	952	9240	1804	19846	1200	14423	621	7503
		<i>МУШКО</i>	104	989	408	4202	831	9764	441	5352	232	2738
		<i>ЖЕНСКО</i>	261	1649	544	5038	973	10082	759	9071	389	4765

**БРОЈ ЛЕЧЕНИХ СТАНОВНИКА БЕОГРАДА У СТАЦИОНАРНИМ УСТАНОВАМА ПРЕМА ГРУПАМА ДИЈАГНОЗА,
ПОЛУ И СТАРОСТИ У 2007. ГОДИНИ**

Табела 125

Р. бр.	ГРУПЕ ОБОЉЕЊА МКБ-10	ПОЛ	ДОБНЕ ГРУПЕ									
			20 - 29		30 - 49		50 - 64		65 - 74		75 и више	
			лица	дана	лица	дана	лица	дана	лица	дана	лица	дана
0	1	2	13	14	15	16	17	18	19	20	21	22
5	V Душевни поремећаји и поремећаји понашања	СВЕГА	1122	37588	2495	108790	1795	81401	356	13012	164	5411
		МУШКО	697	21673	1209	52344	812	36373	125	4949	50	1015
		ЖЕНСКО	425	15915	1286	56446	983	45028	231	8063	114	4396
6	VI Болести нервног система	СВЕГА	285	4783	861	13870	1368	25578	869	17027	483	7987
		МУШКО	149	3102	376	6860	669	13572	431	8763	221	4193
		ЖЕНСКО	136	1681	485	7010	699	12006	438	8264	262	3794
7	VII Болести ока и припојка ока	СВЕГА	87	651	307	2051	1130	5982	1750	8905	1446	7495
		МУШКО	47	367	156	1160	570	3074	785	3823	610	3050
		ЖЕНСКО	40	284	151	891	560	2908	965	5082	836	4445
8	VIII Болести ува и болести мастоидног наставка	СВЕГА	57	529	176	1509	209	1965	48	493	25	279
		МУШКО	26	228	70	610	85	780	21	217	9	116
		ЖЕНСКО	31	301	106	899	124	1185	27	276	16	163
9	IX Болести система крвотока	СВЕГА	268	1925	2755	22246	9811	88592	9240	91492	7631	80011
		МУШКО	162	1196	1760	14159	6306	56343	5025	47901	3448	34166
		ЖЕНСКО	106	729	995	8087	3505	32249	4215	43591	4183	45845

**БРОЈ ЛЕЧЕНИХ СТАНОВНИКА БЕОГРАДА У СТАЦИОНАРНИМ УСТАНОВАМА ПРЕМА ГРУПАМА ДИЈАГНОЗА,
ПОЛУ И СТАРОСТИ У 2007. ГОДИНИ**

Табела 125

Р. бр.	ГРУПЕ ОБОЉЕЊА МКБ-10	ПОЛ	ДОБНЕ ГРУПЕ									
			20 - 29		30 - 49		50 - 64		65 - 74		75 и више	
			лица	дана	лица	дана	лица	дана	лица	дана	лица	дана
0	1	2	13	14	15	16	17	18	19	20	21	22
10	Х Болести система за дисање	СВЕГА	892	5497	1327	10124	1555	18528	1396	17872	1121	14192
		МУШКО	405	2621	556	5021	859	10158	833	10549	627	7762
		ЖЕНСКО	487	2876	771	5103	696	8370	563	7323	494	6430
11	ХI Болести система за варење	СВЕГА	824	4841	2743	18750	4237	32218	2916	22045	1867	14521
		МУШКО	432	2669	1583	10835	2484	18691	1768	12589	955	6849
		ЖЕНСКО	392	2172	1160	7915	1753	13527	1148	9456	912	7672
12	ХII Болести коже и болести поткожног ткива	СВЕГА	339	2165	442	5054	424	6221	263	3968	118	2044
		МУШКО	222	1292	227	2672	206	3222	128	1959	58	960
		ЖЕНСКО	117	873	215	2382	218	2999	135	2009	60	1084
13	ХIII Бол. мишићно коштаног система и везив. ткива	СВЕГА	431	6154	1383	22383	2162	40864	1485	31276	609	12862
		МУШКО	263	3933	611	8983	772	13734	439	8865	180	3839
		ЖЕНСКО	168	2221	772	13400	1390	27130	1046	22411	429	9023
14	ХIV Болести мокраћно-полног система	СВЕГА	1493	7456	3968	21449	2816	22360	1995	20254	1065	11812
		МУШКО	206	1006	580	3963	1109	9735	1117	11626	631	7090
		ЖЕНСКО	1287	6450	3388	17486	1707	12625	878	8628	434	4722
15	ХV Трудноћа, рађање и бабиње	СВЕГА	11025	58983	10442	58643	6	19				
		МУШКО										
		ЖЕНСКО	11025	58983	10442	58643	6	19				

**БРОЈ ЛЕЧЕНИХ СТАНОВНИКА БЕОГРАДА У СТАЦИОНАРНИМ УСТАНОВАМА ПРЕМА ГРУПАМА ДИЈАГНОЗА,
ПОЛУ И СТАРОСТИ У 2007. ГОДИНИ**

Табела 125

Р. бр.	ГРУПЕ ОБОЉЕЊА МКБ-10	ПОЛ	ДОБНЕ ГРУПЕ										
			20 - 29		30 - 49		50 - 64		65 - 74		75 и више		
			лица	дана	лица	дана	лица	дана	лица	дана	лица	дана	
0	1	2	13	14	15	16	17	18	19	20	21	22	
16	ХVI Стања у порођајном периоду	СВЕГА											
		МУШКО											
		ЖЕНСКО											
17	ХVII Урођене наказности, деформац. и хромозом. ненормалности	СВЕГА	84	713	131	1132	63	609	44	356	13	137	
		МУШКО	30	281	43	402	19	165	18	148	7	49	
		ЖЕНСКО	54	432	88	730	44	444	26	208	6	88	
18	ХVIII Симптоми, знаци и патолошки клинички и лабораторијски налази	СВЕГА	144	910	371	3082	613	6122	538	5643	436	3397	
		МУШКО	68	394	169	1237	321	3458	315	3264	204	1450	
		ЖЕНСКО	76	516	202	1845	292	2664	223	2379	232	1947	
19	ХIX Повреде, тровања и последице деловања спољних фактора	СВЕГА	931	10168	1496	20392	1615	26167	1168	23682	1487	29071	
		МУШКО	761	7905	1080	14773	916	14248	479	8229	390	6223	
		ЖЕНСКО	170	2263	416	5619	699	11919	689	15453	1097	22848	
20	ХXI Фактори који утичу на здравствено стање и контакт са здравственом службом	СВЕГА	3157	18268	5228	31667	1107	18149	859	15656	409	8488	
		МУШКО	136	922	330	4349	561	10134	558	8525	251	4231	
		ЖЕНСКО	3021	17346	4898	27318	546	8015	301	7131	158	4257	
	УКУПНО I - ХXI	СВЕГА	22988	176356	40775	412309	40773	506028	31193	361789	21180	243893	
		МУШКО	4408	55284	10925	152920	20998	258393	16356	176920	9851	103348	
		ЖЕНСКО	18580	121072	29850	259389	19775	247635	14837	184869	11329	140545	

БРОЈ БОЛНИЧКИ ЛЕЧЕНИХ СТАНОВНИКА БЕОГРАДА ПРЕМА ОПШТИНИ СТАНОВАЊА У 2007. ГОДИНИ

Табела 126

Р. бр.	ЗДРАВСТВЕНА УСТАНОВА	СВЕГА	ОПШТИНА																
			БАРА-ЛЕВО	ВОЈДОВАЦ	ВРАЧАР	ГРОЦКА	ЗВЕЗДАРА	ЗЕМУН	ЛАЗАРЕВАЦ	МЛАДЕНОВАЦ	НОВИ БЕОГРАД	ОБРЕНОВАЦ	ПАЛИЛУЛА	РАКОВИЦА	САВСКА ВЕНАЦ	СОПОТ	СТАРИ ГРАД	СУРЧИН	ЧУКАРИЦА
0	1	2	3	4	5	6	7	8	9	10	11	12	13	14	15	16	17	18	19
СВЕГА ОД I - XIX		171661	2161	16037	6912	7460	14907	21772	5710	7064	20768	6431	16932	10121	8346	2073	6196	1563	17208
ОД ТОГА ЗДРАВСТВЕНЕ УСТАНОВЕ ЧИЈИ ЈЕ ОСНИВАЧ БЕОГРАД		53743	618	4588	1576	2787	5620	10920	1225	488	7924	1294	5796	2963	1252	272	1523	758	4139
1	КЛИНИЧКИ ЦЕНТАР СРБИЈЕ	55153	922	5818	2928	2355	4587	3942	1955	2045	5497	2756	5354	3683	3333	678	2434	321	6545
2	КЛИНИЧКО БОЛНИЧКИ ЦЕНТАР "БЕЖАНИЈСКА КОСА"	10643	47	385	207	120	356	3655	133	80	3684	140	398	211	247	25	276	182	497
3	КЛИНИЧКО БОЛНИЧКИ ЦЕНТАР "Др Драгиша Мишовић"-ДЕДИЊЕ	13370	399	2406	423	519	820	488	633	233	705	722	867	1885	475	143	340	26	2286
4	КЛИНИЧКО БОЛНИЧКИ ЦЕНТАР "ЗВЕЗДАРА"	17721	101	1411	743	2035	4102	731	134	132	1068	337	4201	665	297	75	706		983
5	КЛИНИЧКО БОЛНИЧКИ ЦЕНТАР "ЗЕМУН"	11300	61	329	168	105	259	6014	59	36	2423	87	296	170	200	25	185	550	333
6	УНИВЕРЗИТЕТСКА ДЕЧЈА КЛИНИКА	6613	89	710	341	371	600	491	245	228	560	332	651	378	619	74	190	62	672
7	ИНСТИТУТ ЗА ЗДРАВСТВЕНУ ЗАШТИТУ МАЈКЕ И ДЕТЕТА "Др Вукан Чупић"	8831		584	216	286	569	1903	240	196	1774	318	843	344	187	63	251	114	943
8	ИНСТИТУТ ЗА КАРДИОВАСКУЛАРНЕ БОЛЕСТИ "ДЕДИЊЕ"	4514	40	485	162	145	359	358	100	87	463	111	354	331	883	31	134	21	450
9	ИНСТИТУТ ЗА ОНКОЛОГИЈУ И РАДИОЛОГИЈУ	6625	66	651	414	201	502	570	149	195	728	272	671	359	678	44	392	25	708
10	ИНСТИТУТ ЗА МЕНТАЛНО ЗДРАВЉЕ	1107	5	103	39	29	107	125	15	13	151	37	164	63	62	16	81	6	91
11	ИНСТИТУТ ЗА РЕУМАТОЛОГИЈУ	1191	7	117	61	69	94	69	72	21	124	55	130	75	83	12	70		132
12	КЛИНИКА ЗА НЕУРОЛОГИЈУ И ПСИХИЈАТРИЈУ ЗА ДЕЦУ И ОМЛАДИНУ	322	7	49	22	22	23	27	9	11	37	12	35	20	12	4	13	2	17
13	ГИНЕКОЛОШКО АКУШЕРСКА КЛИНИКА "НАРОДНИ ФРОНТ"	11505	90	1065	402	448	910	1265	312	285	1715	484	1138	797	321	124	406	202	1541

БРОЈ БОЛНИЧКИ ЛЕЧЕНИХ СТАНОВНИКА БЕОГРАДА ПРЕМА ОПШТИНИ СТАНОВАЊА У 2007. ГОДИНИ

Табела 126

Р. бр.	ЗДРАВСТВЕНА УСТАНОВА	СВЕГА	ОПШТИНА																
			БАРА-ЛЕВО	ВОЖДО-ВАЦ	ВРА-ЧАР	ГРО-ЦКА	ЗВЕЗ-ДАРА	ЗЕМУН	ЛАЗА-РЕВАЦ	МЛАДЕ-НОВАЦ	НОВИ БЕО-ГРАД	ОБРЕ-НОВАЦ	ПАЛИ-ЛУЛА	РАКО-ВИЦА	САВС-КИ ВЕНАЦ	СОПОТ	СТАРИ ГРАД	СУР-ЧИН	ЧУКА-РИЦА
0	1	2	3	4	5	6	7	8	9	10	11	12	13	14	15	16	17	18	19
14	КЛ. ЗА МАКСИЛОФАЦ. ХИР. СТОМАТ. ФАКУЛТЕТА	806	13	84	37	30	81	53	29	40	104	34	93	58	26	16	28		80
15	СПЕЦ. БОЛ. ЗА ПРЕВЕНЦИЈУ И ЛЕЧЕЊЕ ЦЕРЕБ. ОБОЉЕЊА "Свети Сава"	5833	157	655	275	290	517	376	230	235	453	309	611	420	174	109	229	5	788
16	ИНСТИТУТ ЗА ОРТОПЕДСКО-ХИРУРШКЕ БОЛЕСТИ "БАЊИЦА"	4276	59	466	208	181	348	298	156	156	433	160	357	274	426	58	194	23	479
17	ИНСТ. ЗА НЕУРОПСИХ. БОЛ. "Др Лаза Лазаревић"	2375	23	181	65	63	162	718	28	50	321	82	236	72	87	70	80	6	131
18	СПЕЦ. БОЛНИЦА ЗА ИНТЕР. БОЛ. - МЛАДЕНОВАЦ	3783	1	5	2	8	18	234	6	2938	16	10	21	9	29	452	21		13
19	ИНСТИТУТ ЗА НЕОНАТОЛОГИЈУ	284	2	19	4	13	18	67	19	5	36	9	30	13	9	6	1	3	30
20	ЗАВОД ЗА БОЛЕСТИ ЗАВИСНОСТИ	1014	10	103	41	36	83	114	63	14	99	48	149	68	37	14	26	6	103
21	ЗАВОД ЗА ЕНДЕМСКУ НЕФРОПАТИЈУ - ЛАЗАРЕВАЦ	842	8	7		2		12	771	1	4		3	9	3				22
22	ЗАВОД ЗА ЗДРАВСТВЕНУ ЗАШТИТУ СТУДЕНАТА	437	8	57	35	8	83	30	8	6	44	4	34	32	31	4	13		40
23	ИНСТИТУТ ЗА РЕХАБИЛИТАЦИЈУ	1023	12	123	43	51	120	69	28	33	106	49	125	56	38	9	45	3	113
24	КЛИНИКА ЗА РЕХАБИЛИТАЦИЈУ "Др Мирослав Зотовић"	1547	28	205	65	66	171	121	41	7	200	40	148	113	67	13	58	5	199
25	СПЕЦИЈАЛНА БОЛНИЦА ЗА ЦЕРЕБРАЛНУ ПАРАЛИЗУ И РАЗВОЈНУ НЕУРОЛОГИЈУ	33	2	3	3	3	1	4		3	2	2	1	2		2	2		3
26	ЗАВОД ЗА ПРОТЕТИКУ	52	1	4	3	2	3	6	7	2	7	1	2	4	2	1	2		5
27	ЗАВОД ЗА ПСИХОФ. ПОРЕМЕЂАЈЕ И ГОВОР. ПАТОЛОГИЈУ	189	1	12	5	2	14	30	10	11	14	16	20	10	18	5	16	1	4
28	ДОМ ЗДРАВЉА ЛАЗАРЕВАЦ- ВАН БОЛНИЧКО ПОРОДИЛИШТЕ	272	2					2	258	1		4			2		3		
УКУПНО I - XXI		171661	2161	16037	6912	7460	14907	21772	5710	7064	20768	6431	16932	10121	8346	2073	6196	1563	17208

**ПРЕГЛЕД РАДА У ИНТЕРНИСТИЧКИМ ДЕЛАТНОСТИМА У СТАЦИОНАРНИМ УСТАНОВАМА
У БЕОГРАДУ У 2007. ГОДИНИ**

Табела 127

Р. бр.	ЗДРАВСТВЕНА ДЕЛАТНОСТ	БРОЈ ПОСТЕЉА	БРОЈ ЛЕЧЕНИХ	ДАНА ЛЕЧЕЊА		УМРЛИ	
				УКУПНО	ПО ЛЕЧЕНОМ ЛИЦУ	БРОЈ	%
0	1	2	3	4	5	6	7
УКУПНО ИНТЕРНИСТИЧКЕ ГРАНЕ		6018	110615	1549044	14	5253	4,75
ИНТЕРНА МЕДИЦИНА - УКУПНО		1473	39890	385895	10	2363	5,92
1	КЦС - ИНСТИТУТ ЗА ЕНДОКРИНОЛОГИЈУ, ДИЈАБЕТЕС И БОЛЕСТИ МЕТАБОЛИЗМА	130	2303	32991	14	3	0,13
2	КЦС - ИНСТИТУТ ЗА ХЕМАТОЛОГИЈУ	84	2032	26761	13	119	5,86
3	КЦС - ИНСТИТУТ ЗА КАРДИОВАСКУЛАРНЕ БОЛЕСТИ	116	3294	26148	8	48	1,46
4	КЦС - ИНСТИТУТ ЗА БОЛЕСТИ ДИГЕСТИВНОГ СИСТЕМА	60	725	10065	14	10	1,38
5	КЦС - ИНСТИТУТ ЗА УРОЛОГИЈУ И НЕФРОЛОГИЈУ	52	1224	13739	11	25	2,04
6	КЦС - ИНСТИТУТ ЗА АЛЕРГОЛОГИЈУ И ИМУНОЛОГИЈУ	50	1182	15719	13	1	0,08
7	КЦС - УРГЕНТНИ ЦЕНТАР	83	4374	25997	6	492	11,25
8	КЛИНИЧКО - БОЛНИЧКИ ЦЕНТАР "БЕЖАНИЈСКА КОСА"	198	6050	57130	9	482	7,97
9	КЛИНИЧКО - БОЛНИЧКИ ЦЕНТАР "Др Драгиша Мишовић" - ДЕДИЊЕ	130	3399	35684	10	383	11,27
10	КЛИНИЧКО - БОЛНИЧКИ ЦЕНТАР "ЗВЕЗДАРА"	220	5254	51602	10	334	6,36
11	КЛИНИЧКО - БОЛНИЧКИ ЦЕНТАР "ЗЕМУН"	191	4912	41141	8	263	5,35
12	СПЕЦИЈАЛНА БОЛНИЦА ЗА ИНТЕРНЕ БОЛЕСТИ - "МЛАДЕНОВАЦ"	127	3848	37136	10	151	3,92
13	ЗАВОД ЗА ЗДРАВСТВЕНУ ЗАШТИТУ СТУДЕНАТА	7	431	2607	6		
14	ЗАВОД ЗА ЕНДЕМСКУ НЕФРОПАТИЈУ - "ЛАЗАРЕВАЦ"	25	862	9175	11	52	6,03

**ПРЕГЛЕД РАДА У ИНТЕРНИСТИЧКИМ ДЕЛАТНОСТИМА У СТАЦИОНАРНИМ УСТАНОВАМА
У БЕОГРАДУ У 2007. ГОДИНИ**

Табела 127

Р. бр.	ЗДРАВСТВЕНА ДЕЛАТНОСТ	БРОЈ ПОСТЕЉА	БРОЈ ЛЕЧЕНИХ	ДАНА ЛЕЧЕЊА		УМРЛИ	
				УКУПНО	ПО ЛЕЧЕНОМ ЛИЦУ	БРОЈ	%
0	1	2	3	4	5	6	7
ИНФЕКТИВНЕ И ТРОПСКЕ БОЛЕСТИ - УКУПНО		154	2809	38922	14	103	3,7
1	КЦС - ИНСТИТУТ ЗА ИНФЕКТИВНЕ И ТРОПСКЕ БОЛЕСТИ	154	2809	38922	14	103	3,67
ПСИХИЈАТРИЈА - УКУПНО		883	7846	317269	40	41	0,52
1	КЦС - ИНСТИТУТ ЗА ПСИХИЈАТРИЈУ	92	789	36591	46		
2	КЛИНИЧКО - БОЛНИЧКИ ЦЕНТАР "Др Драгиша Мишовић" - ДЕДИЊЕ	60	586	15226	26		
3	КЛИНИЧКО - БОЛНИЧКИ ЦЕНТАР "ЗВЕЗДАРА"	31	464	9133	20	6	1,29
4	ИНСТИТУТ ЗА МЕНТАЛНО ЗДРАВЉЕ	120	1695	73099	43	1	0,06
5	КЛИНИКА ЗА НЕУРОЛОГИЈУ И ПСИХИЈАТРИЈУ ЗА ДЕЦУ И ОМЛАДИНУ	10	183	3953	22		
6	ИНСТИТУТ ЗА НЕУРОПСИХИЈАТРИЈСКЕ БОЛЕСТИ "Др Лаза Лазаревић"	505	2749	141510	51	34	1,24
7	ЗАВОД ЗА БОЛЕСТИ ЗАВИСНОСТИ	65	1380	37757	27		
НЕУРОЛОГИЈА - УКУПНО		537	12406	150575	12	1630	13,14
1	КЦС - ИНСТИТУТ ЗА НЕУРОЛОГИЈУ	131	2463	42799	17	24	0,97
2	КЦС - УРГЕНТНИ ЦЕНТАР	27	766	6907	9	89	11,62
3	КЛИНИЧКО - БОЛНИЧКИ ЦЕНТАР "ЗВЕЗДАРА"	29	635	6935	11	4	0,63
4	КЛИНИЧКО - БОЛНИЧКИ ЦЕНТАР "Др Драгиша Мишовић" - ДЕДИЊЕ	30	375	5427	14	14	3,73
5	КЛИНИЧКО - БОЛНИЧКИ ЦЕНТАР "ЗЕМУН"	35	1096	9989	9	232	21,17
6	КЛИНИКА ЗА НЕУРОЛОГИЈУ И ПСИХИЈАТРИЈУ ЗА ДЕЦУ И ОМЛАДИНУ	35	692	11424	17		
7	СПЕЦИЈАЛНА БОЛНИЦА ЗА ПРЕВЕНЦИЈУ И ЛЕЧЕЊЕ ЦЕРЕБРОВАСКУЛАРНИХ ОБОЉЕЊА "Свети Сава"	250	6379	67094	11	1267	19,86

**ПРЕГЛЕД РАДА У ИНТЕРНИСТИЧКИМ ДЕЛАТНОСТИМА У СТАЦИОНАРНИМ УСТАНОВАМА
У БЕОГРАДУ У 2007. ГОДИНИ**

Табела 127

Р. бр.	ЗДРАВСТВЕНА ДЕЛАТНОСТ	БРОЈ ПОСТЕЉА	БРОЈ ЛЕЧЕНИХ	ДАНА ЛЕЧЕЊА		УМРЛИ	
				УКУПНО	ПО ЛЕЧЕНОМ ЛИЦУ	БРОЈ	%
0	1	2	3	4	5	6	7
КОЖНЕ И ВЕНЕРИЧНЕ БОЛЕСТИ - УКУПНО		147	2179	38199	18	5	0,23
1	КЦС - ИНСТИТУТ ЗА ДЕРМАТОВЕНЕРОЛОГИЈУ	135	1957	35189	18	4	0,20
2	КЛИНИЧКО - БОЛНИЧКИ ЦЕНТАР "ЗВЕЗДАРА"	12	222	3010	14	1	0,45
ПЕДИЈАТРИЈА - УКУПНО		619	26569	229473	9	212	0,80
1	КЛИНИЧКО - БОЛНИЧКИ ЦЕНТАР "ЗВЕЗДАРА"	30	2457	14147	6		
2	КЛИНИЧКО - БОЛНИЧКИ ЦЕНТАР "Др Драгиша Мишовић" - ДЕДИЊЕ	80	3022	22203	7		
3	КЛИНИЧКО - БОЛНИЧКИ ЦЕНТАР "ЗЕМУН"	40	1450	12746	9		
4	УНИВЕРЗИТЕТСКА ДЕЧЈА КЛИНИКА	127	6819	51886	8	47	0,69
5	ИНСТИТУТ ЗА ЗДРАВСТВЕНУ ЗАШТИТУ МАЈКЕ И ДЕТЕТА "Др Вукан Чупић"	182	11765	80784	7	60	0,51
6	ИНСТИТУТ ЗА НЕОНАТОЛОГИЈУ	160	1056	47707	45	105	9,94
РЕХАБИЛИТАЦИЈА - УКУПНО		1204	5408	219062	41	19	0,35
1	ИНСТИТУТ ЗА РЕХАБИЛИТАЦИЈУ	530	1313	23609	18	4	0,30
2	КЛИНИКА ЗА РЕХАБИЛИТАЦИЈУ "Др Мирослав Зотовић"	290	2030	98143	48	15	0,74
3	СПЕЦ. БОЛ. ЗА ЦЕРЕБРАЛНУ ПАРАЛИЗУ И РАЗВОЈНУ НЕУРОЛОГИЈУ	115	302	32991	109		
4	ЗАВОД ЗА ПРОТЕТИКУ	180	396	45539	115		
5	ЗАВОД ЗА ПСИХОФИЗИОЛОШКЕ ПОРЕМЕЊАЈЕ И ГОВОРНУ ПАТОЛОГИЈУ	35	1200	15667	13		

**ПРЕГЛЕД РАДА У ИНТЕРНИСТИЧКИМ ДЕЛАТНОСТИМА У СТАЦИОНАРНИМ УСТАНОВАМА
У БЕОГРАДУ У 2007. ГОДИНИ**

Табела 127

Р. бр.	ЗДРАВСТВЕНА ДЕЛАТНОСТ	БРОЈ ПОСТЕЉА	БРОЈ ЛЕЧЕНИХ	ДАНА ЛЕЧЕЊА		УМРЛИ	
				УКУПНО	ПО ЛЕЧЕНОМ ЛИЦУ	БРОЈ	%
0	1	2	3	4	5	6	7
6	ИНСТИТУТ ЗА ЗДРАВСТВЕНУ ЗАШТИТУ МАЈКЕ И ДЕТЕТА "Др Вукан Чупић"	14	77	1256	16		
7	КЛИНИЧКО - БОЛНИЧКИ ЦЕНТАР "ЗЕМУН"	40	90	1857	21		
НЕОНАТОЛОГИЈА - УКУПНО		463	3122	22380	7	11	0,35
1	КЦС - ИНСТИТУТ ЗА ГИНЕКОЛОГИЈУ И АКУШЕРСТВО	187	354	8791	25	11	3,11
2	КЛИНИЧКО - БОЛНИЧКИ ЦЕНТАР "ЗВЕЗДАРА"	52	2377	10163	4		
3	КЛИНИЧКО - БОЛНИЧКИ ЦЕНТАР "ЗЕМУН"	56	43	422	10		
4	Д.З. ЛАЗАРЕВАЦ	10	230	826	4		
5	ГИНЕКОЛОШКО-АКУШЕРСКА КЛИНИКА "НАРОДНИ ФРОНТ"	158	118	2178	18		
ГЕРИЈАТРИЈА - УКУПНО		137	1802	30030	17	417	23,14
1	КЛИНИЧКО - БОЛНИЧКИ ЦЕНТАР "ЗВЕЗДАРА"	94	1585	26459	17	365	23,03
2	КЛИНИЧКО - БОЛНИЧКИ ЦЕНТАР "ЗЕМУН"	43	217	3571	16	52	23,96
РЕУМАТОЛОГИЈА - УКУПНО		141	2654	35112	13	1	0,04
1	ИНСТИТУТ ЗА РЕУМАТОЛОГИЈУ	141	2654	35112	13	1	0,04
ПНЕУМОФТИЗИОЛОГИЈА - УКУПНО		220	4786	71570	15	451	9,42
1	КЦС - ИНСТИТУТ ЗА БОЛЕСТИ ПЛУЋА И ТУБЕРКУЛОЗУ	220	4786	71570	15	451	9,42
ПРОФЕСИОНАЛНЕ БОЛЕСТИ - УКУПНО		40	1144	10557	9		
1	КЦС - ИНСТИТУТ ЗА МЕДИЦИНУ РАДА И РАДИОЛОШКУ ЗАШТИТУ	40	1144	10557	9		

**ПРЕГЛЕД РАДА У ИНТЕРНИСТИЧКИМ ДЕЛАТНОСТИМА У СТАЦИОНАРНИМ УСТАНОВАМА ЗА СТАНОВНИКЕ
БЕОГРАДА У 2007. ГОДИНИ**

Табела 128

Р. бр.	ЗДРАВСТВЕНА ДЕЛАТНОСТ	БРОЈ ПОСТЕЉА	БРОЈ ЛЕЧЕНИХ	ДАНА ЛЕЧЕЊА		УМРЛИ	
				УКУПНО	ПО ЛЕЧЕНОМ ЛИЦУ	БРОЈ	%
0	1	2	3	4	5	6	7
УКУПНО ИНТЕРНИСТИЧКЕ ГРАНЕ		6018	76302	1080982	14	4432	5,81
ИНТЕРНА МЕДИЦИНА - УКУПНО		1473	30611	294925	10	2060	6,73
1	КЦС - ИНСТИТУТ ЗА ЕНДОКРИНОЛОГИЈУ, ДИЈАБЕТЕС И БОЛЕСТИ МЕТАБОЛИЗМА	130	1362	19294	14	2	0,15
2	КЦС - ИНСТИТУТ ЗА ХЕМАТОЛОГИЈУ	84	865	11581	13	58	6,71
3	КЦС - ИНСТИТУТ ЗА КАРДИОВАСКУЛАРНЕ БОЛЕСТИ	116	1701	14342	8	31	1,82
4	КЦС - ИНСТИТУТ ЗА БОЛЕСТИ ДИГЕСТИВНОГ СИСТЕМА	60	401	5485	14	9	2,24
5	КЦС - ИНСТИТУТ ЗА УРОЛОГИЈУ И НЕФРОЛОГИЈУ	52	567	8082	14	22	3,88
6	КЦС - ИНСТИТУТ ЗА АЛЕРГОЛОГИЈУ И ИМУНОЛОГИЈУ	50	490	5647	12		
7	КЦС - УРГЕНТНИ ЦЕНТАР	83	3442	21130	6	412	11,97
8	КЛИНИЧКО - БОЛНИЧКИ ЦЕНТАР "БЕЖАНИЈСКА КОСА"	198	5012	47015	9	424	8,46
9	КЛИНИЧКО - БОЛНИЧКИ ЦЕНТАР "Др Драгиша Мишовић" - ДЕДИЊЕ	130	3256	34382	11	370	11,36
10	КЛИНИЧКО - БОЛНИЧКИ ЦЕНТАР "ЗВЕЗДАРА"	220	4698	46210	10	311	6,62
11	КЛИНИЧКО - БОЛНИЧКИ ЦЕНТАР "ЗЕМУН"	191	4000	35006	9	223	5,58
12	СПЕЦИЈАЛНА БОЛНИЦА ЗА ИНТЕРНЕ БОЛЕСТИ - "МЛАДЕНОВАЦ"	127	3800	36706	10	146	3,84
13	ЗАВОД ЗА ЗДРАВСТВЕНУ ЗАШТИТУ СТУДЕНАТА	7	172	1036	6		
14	ЗАВОД ЗА ЕНДЕМСКУ НЕФРОПАТИЈУ - "ЛАЗАРЕВАЦ"	25	845	9009	11	52	6,15

**ПРЕГЛЕД РАДА У ИНТЕРНИСТИЧКИМ ДЕЛАТНОСТИМА У СТАЦИОНАРНИМ УСТАНОВАМА ЗА СТАНОВНИКЕ
БЕОГРАДА У 2007. ГОДИНИ**

Табела 128

Р. бр.	ЗДРАВСТВЕНА ДЕЛАТНОСТ	БРОЈ ПОСТЕЉА	БРОЈ ЛЕЧЕНИХ	ДАНА ЛЕЧЕЊА		УМРЛИ	
				УКУПНО	ПО ЛЕЧЕНОМ ЛИЦУ	БРОЈ	%
0	1	2	3	4	5	6	7
ИНФЕКТИВНЕ И ТРОПСКЕ БОЛЕСТИ - УКУПНО		154	1972	25394	13	64	3,25
1	КЦС - ИНСТИТУТ ЗА ИНФЕКТИВНЕ И ТРОПСКЕ БОЛЕСТИ	154	1972	25394	13	64	3,25
ПСИХИЈАТРИЈА - УКУПНО		883	6073	258490	43	38	0,63
1	КЦС - ИНСТИТУТ ЗА ПСИХИЈАТРИЈУ	92	492	23005	47		
2	КЛИНИЧКО - БОЛНИЧКИ ЦЕНТАР "Др Драгиша Мишовић" - ДЕДИЊЕ	60	476	11945	25		
3	КЛИНИЧКО - БОЛНИЧКИ ЦЕНТАР "ЗВЕЗДАРА"	31	431	8460	20	6	1,39
4	ИНСТИТУТ ЗА МЕНТАЛНО ЗДРАВЉЕ	120	1197	57664	48		
5	КЛИНИКА ЗА НЕУРОЛОГИЈУ И ПСИХИЈАТРИЈУ ЗА ДЕЦУ И ОМЛАДИНУ	10	88	1873	21		
6	ИНСТИТУТ ЗА НЕУРОПСИХИЈАТРИЈСКЕ БОЛЕСТИ "Др Лаза Лазаревић"	505	2375	124174	52	32	1,35
7	ЗАВОД ЗА БОЛЕСТИ ЗАВИСНОСТИ	65	1014	31369	31		
НЕУРОЛОГИЈА - УКУПНО		537	9912	114454	12	1421	14,34
1	КЦС - ИНСТИТУТ ЗА НЕУРОЛОГИЈУ	131	1433	24778	17	17	1,19
2	КЦС - УРГЕНТНИ ЦЕНТАР	27	559	4895	9	64	11,45
3	КЛИНИЧКО - БОЛНИЧКИ ЦЕНТАР "ЗВЕЗДАРА"	29	579	6299	11	4	0,69
4	КЛИНИЧКО - БОЛНИЧКИ ЦЕНТАР "Др Драгиша Мишовић" - ДЕДИЊЕ	30	353	5120	15	14	3,97
5	КЛИНИЧКО - БОЛНИЧКИ ЦЕНТАР "ЗЕМУН"	35	881	7910	9	192	21,79
6	КЛИНИКА ЗА НЕУРОЛОГИЈУ И ПСИХИЈАТРИЈУ ЗА ДЕЦУ И ОМЛАДИНУ	35	274	4095	15		

**ПРЕГЛЕД РАДА У ИНТЕРНИСТИЧКИМ ДЕЛАТНОСТИМА У СТАЦИОНАРНИМ УСТАНОВАМА ЗА СТАНОВНИКЕ
БЕОГРАДА У 2007. ГОДИНИ**

Табела 128

Р. бр.	ЗДРАВСТВЕНА ДЕЛАТНОСТ	БРОЈ ПОСТЕЉА	БРОЈ ЛЕЧЕНИХ	ДАНА ЛЕЧЕЊА		УМРЛИ	
				УКУПНО	ПО ЛЕЧЕНОМ ЛИЦУ	БРОЈ	%
0	1	2	3	4	5	6	7
7	СПЕЦИЈАЛНА БОЛНИЦА ЗА ПРЕВЕНЦИЈУ И ЛЕЧЕЊЕ ЦЕРЕБРОВАСКУЛАРНИХ ОБОЉЕЊА "Свети Сава"	250	5833	61357	11	1130	19,37
КОЖНЕ И ВЕНЕРИЧНЕ БОЛЕСТИ - УКУПНО		147	1154	19656	17	2	0,17
1	КЦС - ИНСТИТУТ ЗА ДЕРМАТОВЕНЕРОЛОГИЈУ	135	1005	18090	18	1	0,10
2	КЛИНИЧКО - БОЛНИЧКИ ЦЕНТАР "ЗВЕЗДАРА"	12	149	1566	11	1	0,67
ПЕДИЈАТРИЈА - УКУПНО		619	16120	121080	8	71	0,44
1	КЛИНИЧКО - БОЛНИЧКИ ЦЕНТАР "ЗВЕЗДАРА"	30	2198	12604	6		
2	КЛИНИЧКО - БОЛНИЧКИ ЦЕНТАР "Др Драгиша Мишовић" - ДЕДИЊЕ	80	2817	19587	7		
3	КЛИНИЧКО - БОЛНИЧКИ ЦЕНТАР "ЗЕМУН"	40	1177	10364	9		
4	УНИВЕРЗИТЕТСКА ДЕЧЈА КЛИНИКА	127	3707	28113	8	15	0,40
5	ИНСТИТУТ ЗА ЗДРАВСТВЕНУ ЗАШТИТУ МАЈКЕ И ДЕТЕТА СРБИЈЕ "Др Вукан Чупић"	182	5863	34915	6	18	0,31
6	ИНСТИТУТ ЗА НЕОНАТОЛОГИЈУ	160	358	15497	43	38	10,61
РЕХАБИЛИТАЦИЈА - УКУПНО		1204	3431	141919	41	16	0,47
1	КЛИНИЧКО - БОЛНИЧКИ ЦЕНТАР "ЗЕМУН"	40	86	1791	21		
2	КЛИНИКА ЗА РЕХАБИЛИТАЦИЈУ "Др Мирослав Зотовић"	290	1626	78536	48	13	0,80
3	ИНСТИТУТ ЗА ЗДРАВСТВЕНУ ЗАШТИТУ МАЈКЕ И ДЕТЕТА СРБИЈЕ "Др Вукан Чупић"	14	25	417	17		
4	ИНСТИТУТ ЗА РЕХАБИЛИТАЦИЈУ	530	1093	19892	18	3	0,27

**ПРЕГЛЕД РАДА У ИНТЕРНИСТИЧКИМ ДЕЛАТНОСТИМА У СТАЦИОНАРНИМ УСТАНОВАМА ЗА СТАНОВНИКЕ
БЕОГРАДА У 2007. ГОДИНИ**

Табела 128

Р. бр.	ЗДРАВСТВЕНА ДЕЛАТНОСТ	БРОЈ ПОСТЕЉА	БРОЈ ЛЕЧЕНИХ	ДАНА ЛЕЧЕЊА		УМРЛИ	
				УКУПНО	ПО ЛЕЧЕНОМ ЛИЦУ	БРОЈ	%
0	1	2	3	4	5	6	7
5	ЗАВОД ЗА ПРОТЕТИКУ	180	248	30974	125		
6	СПЕЦ. БОЛ. ЗА ЦЕРЕБРАЛНУ ПАРАЛИЗУ И РАЗВОЈНУ НЕУРОЛОГИЈУ	115	47	6318	134		
7	ЗАВОД ЗА ПСИХОФИЗИОЛОШКЕ ПОРЕМЕЋАЈЕ И ГОВОРНУ ПАТОЛОГИЈУ	35	306	3991	13		
НЕОНАТОЛОГИЈА - УКУПНО*		463	349	6758	19		
1	КЦС - ИНСТИТУТ ЗА ГИНЕКОЛОГИЈУ И АКУШЕРСТВО	187	225	4749	21		
2	КЛИНИЧКО - БОЛНИЧКИ ЦЕНТАР "ЗВЕЗДАРА"	52					
3	КЛИНИЧКО - БОЛНИЧКИ ЦЕНТАР "ЗЕМУН"	56	37	357	10		
4	Д.З. ЛАЗАРЕВАЦ	10					
5	ГИНЕКОЛОШКО-АКУШЕРСКА КЛИНИКА "НАРОДНИ ФРОНТ"	158	87	1652	19		
ГЕРИЈАТРИЈА - УКУПНО		137	1702	28498	17	396	23,27
1	КЛИНИЧКО - БОЛНИЧКИ ЦЕНТАР "ЗВЕЗДАРА"	94	1491	25019	17	345	23,14
2	КЛИНИЧКО - БОЛНИЧКИ ЦЕНТАР "ЗЕМУН"	43	211	3479	16	51	24,17
РЕУМАТОЛОГИЈА - УКУПНО		141	1192	16708	14	1	0,08
1	ИНСТИТУТ ЗА РЕУМАТОЛОГИЈУ	141	1192	16708	14	1	0,08
ПНЕУМОФТИЗИОЛОГИЈА - УКУПНО		220	3179	47260	15	363	11,42
1	КЦС - ИНСТИТУТ ЗА БОЛЕСТИ ПЛУЋА И ТУБЕРКУЛОЗУ	220	3179	47260	15	363	11,42
ПРОФЕСИОНАЛНЕ БОЛЕСТИ - УКУПНО		40	607	5840	10		
1	КЦС - ИНСТИТУТ ЗА МЕДИЦИНУ РАДА И РАДИОЛОШКУ ЗАШТИТУ	40	607	5840	10		

**ПРЕГЛЕД РАДА У ХИРУРШКИМ ДЕЛАТНОСТИМА У СТАЦИОНАРНИМ УСТАНОВАМА
У БЕОГРАДУ У 2007. ГОДИНИ**

Табела 129

Р. бр.	ЗДРАВСТВЕНА ДЕЛАТНОСТ	БРОЈ ПОСТЕ-ЛЈА	БРОЈ ЛЕЧЕ-НИХ	ОПЕРИСАНИ		ДАНА ЛЕЧЕЊА			ПРОСЕЧНО ДАНА		БРОЈ БОДОВА		БРОЈ УМРЛИХ	
				БРОЈ	%	УКУПНО	ОПЕРИ-САНИ	НЕОПЕР-И-САНИ	ПО ЛЕЧЕНОМ ЛИЦУ	ПРЕ ОПЕРА-ЦИЈЕ	УКУПНО	ПО ОПЕРА-ЦИЈИ	ОПЕРИ-САНИ	НЕО-ПЕРИ-САНИ
0	1	2	3	4	5	6	7	8	9	10	11	12	13	14
УКУПНО ХИРУРШКЕ ГРАНЕ		4900	156624	104385	66,65	1378869	983440	395429	8,80	3,11	8952007	85,76	1306	1275
ХИРУРГИЈА		979	33258	22302	67,06	278720	226453	52267	8,38	3,49	3453004	154,83	530	248
1	КЦС - ИНСТИТУТ ЗА БОЛЕСТИ ДИГЕСТИВНОГ СИСТЕМА	254	4806	3891	80,96	66814	57459	9355	13,90	5,76	482929	124,11	70	37
2	КЦС - ИНСТИТУТ ЗА ЕНДОКРИНОЛОГИЈУ, ДИЛАБЕТЕС И БОЛЕСТИ МЕТАБОЛИЗМА	25	728	687	94,37	5092	4684	408	6,99	3,62	93179	135,63		
3	КЦС - ИНСТИТУТ ЗА КАРДИОВАСКУЛАРНЕ БОЛЕСТИ	120	5250	4222	80,42	46130	39714	6416	8,79	3,61	860751	203,87	144	32
4	ИНСТИТУТ ЗА КАРДИОВАСКУЛАРНЕ БОЛЕСТИ - "ДЕДИЊЕ"	200	9714	4305	44,32	63617	49508	14109	6,55	3,76	1226962	285,01	80	26
5	КЛИНИЧКО - БОЛНИЧКИ ЦЕНТАР "БЕЖАНИЈСКА КОСА"	76	3960	2961	74,77	33174	27413	5761	8,38	3,27	271367	91,65	77	34
6	КЛИНИЧКО - БОЛНИЧКИ ЦЕНТАР "Др Драгиша Мишовић" - ДЕДИЊЕ	119	4958	3648	73,58	32273	24000	8273	6,51	1,58	333360	91,38	98	86
7	КЛИНИЧКО - БОЛНИЧКИ ЦЕНТАР "ЗВЕЗДАРА"	107	719	629	87,48	9813	9228	585	13,65	3,21	60383	96,00	33	13
8	КЛИНИЧКО - БОЛНИЧКИ ЦЕНТАР "ЗЕМУН"	65	2602	1475	56,69	20719	13457	7262	7,96	2,73	115915	78,59	28	20
9	ЗАВОД ЗА ЗАШТИТУ ЗДРАВЉА СТУДЕНАТА	13	521	484	92,90	1088	990	98	2,09	0,12	8158	16,86		
НЕУРОХИРУРГИЈА		194	4444	2211	49,75	49089	34542	14547	11,05	5,78	414914	187,66	116	148
1	КЦС - ИНСТИТУТ ЗА НЕУРОХИРУРГИЈУ	164	4061	2055	50,60	44967	31994	12973	11,07	5,84	389242	189,41	102	125
2	КЛИНИЧКО - БОЛНИЧКИ ЦЕНТАР "ЗЕМУН"	30	383	156	40,73	4122	2548	1574	10,76	4,87	25672	164,56	14	23
УРОЛОГИЈА		291	11291	7265	64,34	88551	62599	25952	7,84	3,75	668500	92,02	37	66
1	КЦС - ИНСТИТУТ ЗА УРОЛОГИЈУ И НЕФРОЛОГИЈУ	158	5785	3296	56,97	56849	38328	18521	9,83	5,71	386017	117,12	14	31
2	КЛИНИЧКО - БОЛНИЧКИ ЦЕНТАР "БЕЖАНИЈСКА КОСА"	25	1265	620	49,01	10124	7197	2927	8,00	5,06	51476	83,03	5	15

**ПРЕГЛЕД РАДА У ХИРУРШКИМ ДЕЛАТНОСТИМА У СТАЦИОНАРНИМ УСТАНОВАМА
У БЕОГРАДУ У 2007. ГОДИНИ**

Табела 129

Р. бр.	ЗДРАВСТВЕНА ДЕЛАТНОСТ	БРОЈ ПОСТЕ-ЉА	БРОЈ ЛЕЧЕ-НИХ	ОПЕРИСАНИ		ДАНА ЛЕЧЕЊА			ПРОСЕЧНО ДАНА		БРОЈ БОДОВА		БРОЈ УМРЛИХ	
				БРОЈ	%	УКУПНО	ОПЕРИ-САНИ	НЕОПЕР И-САНИ	ПО ЛЕЧЕНОМ ЛИЦУ	ПРЕ ОПЕРА-ЦИЈЕ	УКУПНО	ПО ОПЕРА-ЦИЈИ	ОПЕРИ-САНИ	НЕО-ПЕРИ-САНИ
0	1	2	3	4	5	6	7	8	9	10	11	12	13	14
3	КЛИНИЧКО - БОЛНИЧКИ ЦЕНТАР "Др Драгана Мишовић" - ДЕДИЊЕ	38	1444	1267	87,74	7552	6528	1024	5,23	1,42	80902	63,85	13	10
4	КЛИНИЧКО - БОЛНИЧКИ ЦЕНТАР "ЗВЕЗДАРА"	40	2028	1703	83,97	7624	6256	1368	3,76	1,19	124535	73,13	4	4
5	КЛИНИЧКО - БОЛНИЧКИ ЦЕНТАР "ЗЕМУН"	30	769	379	49,28	6402	4290	2112	8,33	3,89	25570	67,47	1	6
ГИНЕКОЛОГИЈА		674	22327	15052	67,42	127755	92315	35440	5,72	2,21	643017	42,72	19	31
1	КЦС - ИНСТИТУТ ЗА ГИНЕКОЛОГИЈУ И АКУШЕРСТВО	368	7323	4281	58,46	54968	39983	14985	7,51	3,94	235855	55,09	16	10
2	КЛИНИЧКО - БОЛНИЧКИ ЦЕНТАР "ЗВЕЗДАРА"	38	1975	1628	82,43	7046	5472	1574	3,57	0,77	41893	25,73	3	
3	КЛИНИЧКО - БОЛНИЧКИ ЦЕНТАР "ЗЕМУН"	15	787	532	67,60	4924	3315	1609	6,26	1,07	11552	21,71		18
4	ИНСТИТУТ ЗА ЗДРАВСТВЕНУ ЗАШТИТУ МАЈКЕ И ДЕТЕТА "Др Вукан Чулић"	43	4661	3893	83,52	12178	8967	3211	2,61	0,52	43256	11,11		
5	ГИНЕКОЛОШКО-АКУШЕРСКА КЛИНИКА "НАРОДНИ ФРОНТ"	210	7581	4718	62,2	48639	34578	14061	6,42	2,67	310461	65,80		3
АКУШЕРСТВО		359	18715	18102	96,72	108443	105221	3222	5,79	1,31	669480	36,98		
1	КЦС - ИНСТИТУТ ЗА ГИНЕКОЛОГИЈУ И АКУШЕРСТВО	129	7154	6840	95,61	47204	45312	1892	6,60	2,01	250606	36,64		
2	КЛИНИЧКО - БОЛНИЧКИ ЦЕНТАР "ЗВЕЗДАРА"	50	2372	2371	99,96	12099	12098	1	5,10	0,83	91252	38,49		
3	КЛИНИЧКО - БОЛНИЧКИ ЦЕНТАР "ЗЕМУН"	50	1602	1565	97,69	7555	7437	118	4,72	0,88	40338	25,78		
4	ГИНЕКОЛОШКО-АКУШЕРСКА КЛИНИКА "НАРОДНИ ФРОНТ"	120	7259	7043	97,02	40386	39245	1141	5,56	0,96	281570	39,98		
5	ДОМ ЗДРАВЉА ЛАЗАРЕВАЦ - ВАНБОЛНИЧКО ПОРОДИЛИШТЕ	10	328	283	86,28	1199	1129	70	3,66	-0,88	5714	20,19		
ОРТОПЕДИЈА И ТРАУМАТОЛОГИЈА		815	12691	8065	63,55	266228	193424	72804	20,98	7,11	709824	88,01	45	75
1	КЦС - ИНСТИТУТ ЗА ОРТОПЕДСКУ ХИРУРГИЈУ И ТРАУМАТОЛОГИЈУ	197	2216	1595	71,98	50420	39002	11418	22,75	6,13	113082	70,90	24	26

**ПРЕГЛЕД РАДА У ХИРУРШКИМ ДЕЛАТНОСТИМА У СТАЦИОНАРНИМ УСТАНОВАМА
У БЕОГРАДУ У 2007. ГОДИНИ**

Табела 129

Р. бр.	ЗДРАВСТВЕНА ДЕЛАТНОСТ	БРОЈ ПОСТЕ-ЉА	БРОЈ ЛЕЧЕ-НИХ	ОПЕРИСАНИ		ДАНА ЛЕЧЕЊА			ПРОСЕЧНО ДАНА		БРОЈ БОДОВА		БРОЈ УМРЛИХ	
				БРОЈ	%	УКУПНО	ОПЕРИ-САНИ	НЕОПЕР И-САНИ	ПО ЛЕЧЕНОМ ЛИЦУ	ПРЕ ОПЕРА-ЦИЈЕ	УКУПНО	ПО ОПЕРА-ЦИЈИ	ОПЕРИ-САНИ	НЕО-ПЕРИ-САНИ
0	1	2	3	4	5	6	7	8	9	10	11	12	13	14
2	КЛИНИЧКО - БОЛНИЧКИ ЦЕНТАР "ЗВЕЗДАРА"	25	78	70	89,74	759	719	40	9,73	1,31	5345	76,36		2
3	КЛИНИЧКО - БОЛНИЧКИ ЦЕНТАР "ЗЕМУН"	46	920	340	36,96	11253	3795	7458	12,23	2,58	33870	99,62		4
4	КЛИНИЧКО - БОЛНИЧКИ ЦЕНТАР "БЕЖАНИЈСКА КОСА"	27	370	201	54,32	3565	2303	1262	9,64	4,77	16729	83,23	1	5
5	ИНСТИТУТ ЗА ОРТОПЕДСКО-ХИРУРШКЕ БОЛЕСТИ "БАЊИЦА"	520	9107	5859	64,34	200231	147605	52626	21,99	7,78	540798	92,30	20	38
ПЛАСТИЧНА И РЕКОНСТРУКТИВНА ХИРУРГИЈА		76	1620	1577	97,35	18293	18006	287	11,29	4,38	45198	28,66	17	2
1	КЦС - ЦЕНТАР ЗА ОПЕКОТИНЕ, ПЛАСТИЧНУ И РЕКОНСТРУКТИВНУ ХИРУРГИЈУ	76	1620	1577	97,35	18293	18006	287	11,29	4,38	45198	28,66	17	2
ОФТАЛМОЛОГИЈА		214	8927	6260	70,12	56152	37474	18678	6,29	2,57	742345	118,59		
1	КЦС - ИНСТИТУТ ЗА ОЧНЕ БОЛЕСТИ	151	6250	3915	62,64	43045	26339	16706	6,89	3,13	455582	116,37		
2	КЛИНИЧКО - БОЛНИЧКИ ЦЕНТАР "ЗВЕЗДАРА"	55	2505	2241	89,46	11960	10517	1443	4,77	1,59	286546	127,87		
3	ИНСТИТУТ ЗА ЗДРАВСТВЕНУ ЗАШТИТУ МАЈКЕ И ДЕТЕТА "Др Вукан Чуић"	8	172	104	60,47	1147	618	529	6,67	1,21	217	2,09		
ОТОРИНОЛАРИНГОЛОГИЈА		260	8701	6889	79,17	59189	49545	9644	6,80	3,33	338824	49,18	12	16
1	КЦС - ИНСТИТУТ ЗА ОРЛ И МАКСИЛОФАЦИЈАЛНУ ХИРУРГИЈУ	109	3046	2476	81,29	30585	26359	4226	10,04	5,02	202539	81,80	6	7
2	КЛИНИЧКО - БОЛНИЧКИ ЦЕНТАР "Др Драгиша Мишовић" - ДЕДИЊЕ	39	1826	1009	55,26	6890	4621	2269	3,77	1,16	29514	29,25		1
3	КЛИНИЧКО - БОЛНИЧКИ ЦЕНТАР "ЗВЕЗДАРА"	55	1491	1367	91,68	10301	9150	1151	6,91	2,20	57999	42,43	2	5
4	КЛИНИЧКО - БОЛНИЧКИ ЦЕНТАР "ЗЕМУН"	35	717	603	84,10	5738	4764	974	8,00	2,58	30255	50,17	4	3
5	ИНСТИТУТ ЗА ЗДРАВСТВЕНУ ЗАШТИТУ МАЈКЕ И ДЕТЕТА СРБИЈЕ "Др Вукан Чуић"	22	1621	1434	88,46	5675	4651	1024	3,50	0,77	18517	12,91		

**ПРЕГЛЕД РАДА У ХИРУРШКИМ ДЕЛАТНОСТИМА У СТАЦИОНАРНИМ УСТАНОВАМА
У БЕОГРАДУ У 2007. ГОДИНИ**

Табела 129

Р. бр.	ЗДРАВСТВЕНА ДЕЛАТНОСТ	БРОЈ ПОСТЕ-ЛЈА	БРОЈ ЛЕЧЕ-НИХ	ОПЕРИСАНИ		ДАНА ЛЕЧЕЊА			ПРОСЕЧНО ДАНА		БРОЈ БОДОВА		БРОЈ УМРЛИХ	
				БРОЈ	%	УКУПНО	ОПЕРИ-САНИ	НЕОПЕР И-САНИ	ПО ЛЕЧЕНОМ ЛИЦУ	ПРЕ ОПЕРА-ЦИЈЕ	УКУПНО	ПО ОПЕРА-ЦИЈИ	ОПЕРИ-САНИ	НЕО-ПЕРИ-САНИ
0	1	2	3	4	5	6	7	8	9	10	11	12	13	14
	МАКСИЛОФАЦИЈАЛНА ХИРУРГИЈА	45	1299	1210	93,15	10466	9891	575	8,06	1,96	79360	65,59		
1	КЛИН. ЗА МАКСИЛОФАЦ. ХИРУРГ. СТОМАТОЛОШКОГ ФАКУЛТЕТА	45	1299	1210	93,15	10466	9891	575	8,06	1,96	79360	65,59		
	ДЕЧЈА ХИРУРГИЈА	299	8705	6485	74,50	71085	55742	15343	8,17	1,93	373974	57,67	28	18
1	УНИВЕРЗИТЕТСКА ДЕЧЈА КЛИНИКА	179	5450	4284	78,61	42474	33699	8775	7,79	2,16	271327	63,33	11	9
2	ИНСТИТУТ ЗА ЗДРАВСТВЕНУ ЗАШТИТУ МАЈКЕ И ДЕТЕТА СРБИЈЕ "Др Вукан Чупић"	120	3255	2201	67,62	28611	22043	6568	8,79	1,66	102647	46,64	17	9
	ОНКОЛОГИЈА И РАДИОЛОГИЈА	375	13228	3583	27,09	148112	32613	115499	11,20	4,14	284903	79,52	6	67
1	КЛИНИЧКО - БОЛНИЧКИ ЦЕНТАР "БЕЖАНИЈСКА КОСА"	16	1150	691	60,09	5887	4389	1498	5,12	2,20	36181	52,36	3	8
2	ИНСТИТУТ ЗА ОНКОЛОГИЈУ И РАДИОЛОГИЈУ СРБИЈЕ	359	12078	2892	23,94	142225	28224	114001	11,78	4,60	248722	86,00	3	59
	ГРУДНА ХИРУРГИЈА	85	1785	982	55,01	29454	21882	7572	16,50	9,46	111598	113,64	33	25
1	КЦС - ИНСТИТУТ ЗА ПЛУЋНЕ БОЛЕСТИ И ТУБЕРКУЛОЗУ	70	1321	779	58,97	24554	18438	6116	18,59	10,51	89819	115,30	24	15
2	КЛИНИЧКО - БОЛНИЧКИ ЦЕНТАР "БЕЖАНИЈСКА КОСА"	15	464	203	43,75	4900	3444	1456	10,56	5,43	21779	107,29	9	10
	КЦС - УРГЕНТНИ ЦЕНТАР - УКУПНО	234	9633	4402	45,70	67332	43733	23599	6,99	2,31	417066	94,74	463	579
1	ХИРУРГИЈА	158	5533	3238	58,52	39567	27963	11604	7,15	1,97	317376	98,02	316	284
2	НЕУРОХИРУРГИЈА	30	2595	374	14,41	12133	4581	7552	4,68	2,70	53037	141,81	109	250
3	ОРТОПЕДИЈА	46	1505	790	52,49	15632	11189	4443	10,39	3,51	46653	59,05	38	45

**ПРЕГЛЕД РАДА У ХИРУРШКИМ ДЕЛАТНОСТИМА У СТАЦИОНАРНИМ УСТАНОВАМА ЗА СТАНОВНИКЕ БЕОГРАДА
У 2007. ГОДИНИ**

Табела 130

Р. бр.	ЗДРАВСТВЕНА ДЕЛАТНОСТ	БРОЈ ПОСТЕ-ЉА	БРОЈ ЛЕЧЕ-НИХ	ОПЕРИСАНИ		ДАНА ЛЕЧЕЊА			ПРОСЕЧНО ДАНА		БРОЈ БОДОВА		БРОЈ УМРЛИХ	
				БРОЈ	%	УКУПНО	ОПЕРИ-САНИ	НЕОПЕРИ-САНИ	ПО ЛЕЧЕНОМ ЛИЦУ	ПРЕ ОПЕРА-ЦИЈЕ	УКУПНО	ПО ОПЕРА-ЦИЈИ	ОПЕРИ-САНИ	НЕОПЕРИ-САНИ
0	1	2	3	4	5	6	7	8	9	10	11	12	13	14
УКУПНО ХИРУРШКЕ ГРАНЕ		4900	107157	74456	69,48	842048	615553	226495	7,86	2,59	5509141	73,99	877	879
ХИРУРГИЈА		979	21235	14868	70,02	169995	137376	32619	8,01	2,97	1989165	133,79	350	189
1	КЦС - ИНСТИТУТ ЗА БОЛЕСТИ ДИГЕСТИВНОГ СИСТЕМА	254	3027	2520	83,25	35985	31054	4931	11,89	4,72	292708	116,15	43	21
2	КЦС - ИНСТИТУТ ЗА ЕНДОКРИНОЛОГИЈУ, ДИЈАБЕТЕС И БОЛЕСТИ МЕТАБОЛИЗМА	25	353	332	94,05	2377	2142	235	6,73	3,23	45919	138,31		
3	КЦС - ИНСТИТУТ ЗА КАРДИОВАСКУЛАРНЕ БОЛЕСТИ	120	2561	2025	79,07	21461	18078	3383	8,38	2,95	389071	192,13	64	16
4	ИНСТИТУТ ЗА КАРДИОВАСКУЛАРНЕ БОЛЕСТИ - "ДЕДИЊЕ"	200	4728	2159	45,66	31662	24355	7307	6,70	3,61	596430	276,25	39	18
5	КЛИНИЧКО - БОЛНИЧКИ ЦЕНТАР "БЕЖАНИЈСКА КОСА"	76	3330	2471	74,20	26050	21250	4800	7,82	3,03	217152	87,88	63	30
6	КЛИНИЧКО - БОЛНИЧКИ ЦЕНТАР "Др Драгиша Мишовић" - ДЕДИЊЕ	119	4598	3391	73,75	29391	21955	7436	6,39	1,54	306575	90,41	90	77
7	КЛИНИЧКО - БОЛНИЧКИ ЦЕНТАР "ЗВЕЗДАРА"	107	611	530	86,74	8470	7953	517	13,86	3,23	48893	92,25	31	13
8	КЛИНИЧКО - БОЛНИЧКИ ЦЕНТАР "ЗЕМУН"	65	1758	1184	67,35	14068	10096	3972	8,00	2,54	88395	74,66	20	14
9	ЗАВОД ЗА ЗАШТИТУ ЗДРАВЉА СТУДЕНАТА	13	269	256	95,17	531	493	38	1,97	0,12	4022	15,71		
НЕУРОХИРУРГИЈА		194	2087	962	46,09	22990	15878	7112	11,02	5,68	180908	188,05	58	80
1	КЦС - ИНСТИТУТ ЗА НЕУРОХИРУРГИЈУ	164	1876	874	46,59	20811	14522	6289	11,09	5,79	167538	189,08	52	70
2	КЛИНИЧКО - БОЛНИЧКИ ЦЕНТАР "ЗЕМУН"	30	211	88	41,71	2179	1356	823	10,33	4,60	13370	151,93	6	10
УРОЛОГИЈА		291	7272	4379	60,22	54888	38530	16358	7,55	3,68	351949	80,37	28	47
1	КЦС - ИНСТИТУТ ЗА УРОЛОГИЈУ И НЕФРОЛОГИЈУ	158	2986	1461	48,93	29201	19382	9819	9,78	6,52	153076	104,77	8	18
2	КЛИНИЧКО - БОЛНИЧКИ ЦЕНТАР "БЕЖАНИЈСКА КОСА"	25	1112	514	46,22	8093	5523	2570	7,28	4,59	40016	77,85	4	13

**ПРЕГЛЕД РАДА У ХИРУРШКИМ ДЕЛАТНОСТИМА У СТАЦИОНАРНИМ УСТАНОВАМА ЗА СТАНОВНИКЕ БЕОГРАДА
У 2007. ГОДИНИ**

Табела 130

Р. бр.	ЗДРАВСТВЕНА ДЕЛАТНОСТ	БРОЈ ПОСТЕ-ЉА	БРОЈ ЛЕЧЕ-НИХ	ОПЕРИСАНИ		ДАНА ЛЕЧЕЊА			ПРОСЕЧНО ДАНА		БРОЈ БОДОВА		БРОЈ УМРЛИХ	
				БРОЈ	%	УКУПНО	ОПЕРИ-САНИ	НЕОПЕРИ-САНИ	ПО ЛЕЧЕНОМ ЛИЦУ	ПРЕ ОПЕРА-ЦИЈЕ	УКУПНО	ПО ОПЕРА-ЦИЈИ	ОПЕРИ-САНИ	НЕОПЕРИ-САНИ
0	1	2	3	4	5	6	7	8	9	10	11	12	13	14
3	КЛИНИЧКО - БОЛНИЧКИ ЦЕНТАР "Др Драгана Мишовић" - ДЕДИЊЕ	38	1302	1143	87,79	6753	5842	911	5,19	1,38	71553	62,60	12	10
4	КЛИНИЧКО - БОЛНИЧКИ ЦЕНТАР "ЗВЕЗДАРА"	40	1202	933	77,62	5271	4087	1184	4,39	1,53	65531	70,24	3	4
5	КЛИНИЧКО - БОЛНИЧКИ ЦЕНТАР "ЗЕМУН"	30	670	328	48,96	5570	3696	1874	8,31	3,77	21773	66,38	1	2
ГИНЕКОЛОГИЈА		674	17672	12094	68,44	92586	67689	24897	5,24	1,93	485541	40,15	12	25
1	КЦС - ИНСТИТУТ ЗА ГИНЕКОЛОГИЈУ И АКУШЕРСТВО	368	5465	3264	59,73	37366	27169	10197	6,84	3,48	174865	53,57	10	7
2	КЛИНИЧКО - БОЛНИЧКИ ЦЕНТАР "ЗВЕЗДАРА"	38	1853	1529	82,51	6562	5105	1457	3,54	0,77	39114	25,58	2	
3	КЛИНИЧКО - БОЛНИЧКИ ЦЕНТАР "ЗЕМУН"	15	626	423	67,57	3952	2609	1343	6,31	1,04	9334	22,07		17
4	ИНСТИТУТ ЗА ЗДРАВСТВЕНУ ЗАШТИТУ МАЈКЕ И ДЕТЕТА СРБИЈЕ "Др Вукан Чупић"	43	3857	3260	84,52	9881	7446	2435	2,56	0,54	35761	10,97		
5	ГИНЕКОЛОШКО-АКУШЕРСКА КЛИНИКА "НАРОДНИ ФРОНТ"	210	5871	3618	61,62	34825	25360	9465	5,93	2,39	226467	62,59		1
АКУШЕРСТВО		359	16710	16179	96,82	92197	89463	2734	5,52	1,13	589221	36,42		
1	КЦС - ИНСТИТУТ ЗА ГИНЕКОЛОГИЈУ И АКУШЕРСТВО	129	6424	6162	95,92	39521	37951	1570	6,15	1,70	219566	35,63		
2	КЛИНИЧКО - БОЛНИЧКИ ЦЕНТАР "ЗВЕЗДАРА"	50	2259	2258	99,96	11596	11595	1	5,13	0,84	86916	38,49		
3	КЛИНИЧКО - БОЛНИЧКИ ЦЕНТАР "ЗЕМУН"	50	1230	1198	97,40	5662	5562	100	4,60	0,83	30948	25,83		
4	ГИНЕКОЛОШКО-АКУШЕРСКА КЛИНИКА "НАРОДНИ ФРОНТ"	120	6515	6319	96,99	34378	33370	1008	5,28	0,81	246897	39,07		
5	ДОМ ЗДРАВЉА ЛАЗАРЕВАЦ - ВАНБОЛНИЧКО ПОРОДИЛИШТЕ	10	282	242	85,82	1040	985	55	3,69	-1,05	4894	20,22		
ОРТОПЕДИЈА И ТРАУМАТОЛОГИЈА		815	7377	4513	61,18	148439	103696	44743	20,12	6,69	372598	82,56	36	66

**ПРЕГЛЕД РАДА У ХИРУРШКИМ ДЕЛАТНОСТИМА У СТАЦИОНАРНИМ УСТАНОВАМА ЗА СТАНОВНИКЕ БЕОГРАДА
У 2007. ГОДИНИ**

Табела 130

Р. бр.	ЗДРАВСТВЕНА ДЕЛАТНОСТ	БРОЈ ПОСТЕ-ЛЈА	БРОЈ ЛЕЧЕ-НИХ	ОПЕРИСАНИ		ДАНА ЛЕЧЕЊА			ПРОСЕЧНО ДАНА		БРОЈ БОДОВА		БРОЈ УМРЛИХ	
				БРОЈ	%	УКУПНО	ОПЕРИ-САНИ	НЕОПЕРИ-САНИ	ПО ЛЕЧЕНОМ ЛИЦУ	ПРЕ ОПЕРА-ЦИЈЕ	УКУПНО	ПО ОПЕРА-ЦИЈИ	ОПЕРИ-САНИ	НЕОПЕРИ-САНИ
0	1	2	3	4	5	6	7	8	9	10	11	12	13	14
1	КЦС - ИНСТИТУТ ЗА ОРТОПЕДСКУ ХИРУРГИЈУ И ТРАУМАТОЛОГИЈУ	197	1815	1281	70,58	40804	31195	9609	22,48	6,05	91426	71,37	20	25
2	КЛИНИЧКО - БОЛНИЧКИ ЦЕНТАР "ЗВЕЗДАРА"	25	65	58	89,23	628	590	38	9,66	1,38	3955	68,19		2
3	КЛИНИЧКО - БОЛНИЧКИ ЦЕНТАР "ЗЕМУН"	46	594	187	31,48	7974	2068	5906	13,42	2,68	16277	87,04		3
4	КЛИНИЧКО - БОЛНИЧКИ ЦЕНТАР "БЕЖАНСКИ КОСА"	27	305	174	57,05	2914	1892	1022	9,55	4,49	13844	79,56	1	5
5	ИНСТИТУТ ЗА ОРТОПЕДСКО-ХИРУРШКЕ БОЛЕСТИ "БАВИЦА"	520	4598	2813	61,18	96119	67951	28168	20,90	7,49	247096	87,84	15	31
ПЛАСТИЧНА И РЕКОНСТРУКТИВНА ХИРУРГИЈА		76	1357	1325	97,64	13683	13451	232	10,08	4,05	35838	27,05	10	1
1	КЦС - ЦЕНТАР ЗА ОПЕКОТИНЕ, ПЛАСТИЧНУ И РЕКОНСТРУКТИВНУ ХИРУРГИЈУ	76	1357	1325	97,64	13683	13451	232	10,08	4,05	35838	27,05	10	1
ОФТАЛМОЛОГИЈА		214	5425	4042	74,51	29403	20639	8764	5,42	2,30	520273	128,72		
1	КЦС - ИНСТИТУТ ЗА ОЧНЕ БОЛЕСТИ	151	3366	2212	65,72	19916	12406	7510	5,92	2,93	284181	128,47		
2	КЛИНИЧКО - БОЛНИЧКИ ЦЕНТАР "ЗВЕЗДАРА"	55	1969	1773	90,05	8945	7904	1041	4,54	1,55	235024	132,56		
3	ИНСТИТУТ ЗА ЗДРАВСТВЕНУ ЗАШТИТУ МАЈКЕ И ДЕТЕТА СРБИЈЕ "Др Вукан Чупић"	8	90	57	63,33	542	329	213	6,02	1,2	1068	18,74		
ОТОРИНОЛАРИНГОЛОГИЈА		260	6051	4739	78,32	33575	27880	5695	5,55	2,19	184871	39,01	9	14
1	КЦС - ИНСТИТУТ ЗА ОРЛ И МАКСИЛОФАЦИЈАЛНУ ХИРУРГИЈУ	109	1442	1186	82,25	11427	9926	1501	7,92	3,94	80040	67,49	4	6
2	КЛИНИЧКО - БОЛНИЧКИ ЦЕНТАР "Др Драгиша Мишовић" - ДЕДИЊЕ	39	1636	873	53,36	5904	3824	2080	3,61	1,11	24241	27,77		1
3	КЛИНИЧКО - БОЛНИЧКИ ЦЕНТАР "ЗВЕЗДАРА"	55	1273	1165	91,52	8248	7233	1015	6,48	2,17	44155	37,90	2	4
4	КЛИНИЧКО - БОЛНИЧКИ ЦЕНТАР "ЗЕМУН"	35	582	485	83,33	4623	3867	756	7,94	2,58	24105	49,70	3	3

**ПРЕГЛЕД РАДА У ХИРУРШКИМ ДЕЛАТНОСТИМА У СТАЦИОНАРНИМ УСТАНОВАМА ЗА СТАНОВНИКЕ БЕОГРАДА
У 2007. ГОДИНИ**

Табела 130

Р. бр.	ЗДРАВСТВЕНА ДЕЛАТНОСТ	БРОЈ ПОСТЕ-ЉА	БРОЈ ЛЕЧЕ-НИХ	ОПЕРИСАНИ		ДАНА ЛЕЧЕЊА			ПРОСЕЧНО ДАНА		БРОЈ БОДОВА		БРОЈ УМРЛИХ	
				БРОЈ	%	УКУПНО	ОПЕРИ-САНИ	НЕОПЕРИ-САНИ	ПО ЛЕЧЕНОМ ЛИЦУ	ПРЕ ОПЕРА-ЦИЈЕ	УКУПНО	ПО ОПЕРА-ЦИЈИ	ОПЕРИ-САНИ	НЕОПЕРИ-САНИ
0	1	2	3	4	5	6	7	8	9	10	11	12	13	14
5	ИНСТИТУТ ЗА ЗДРАВСТВЕНУ ЗАШТИТУ МАЈКЕ И ДЕТЕТА СРБИЈЕ "Др Вукан Чупић"	22	1118	1030	92,13	3373	3030	343	3,02	0,91	12330	11,97		
МАКСИЛОФАЦИЈАЛНА ХИРУРГИЈА		45	812	769	94,70	6182	5926	256	7,61	1,79	45838	59,61		
1	КЛИН. ЗА МАКСИЛОФАЦ. ХИРУРГ. СТОМАТОЛОШКОГ ФАКУЛТЕТА	45	812	769	94,70	6182	5926	256	7,61	1,79	45838	59,61		
ДЕЧЈА ХИРУРГИЈА		299	5283	4035	76,38	38176	30969	7207	7,23	1,83	185731	46,03	7	4
1	УНИВЕРЗИТЕТСКА ДЕЧЈА КЛИНИКА	179	3298	2679	81,23	22432	18864	3568	6,80	1,85	135820	50,70	4	
2	ИНСТИТУТ ЗА ЗДРАВСТВЕНУ ЗАШТИТУ МАЈКЕ И ДЕТЕТА СРБИЈЕ "Др Вукан Чупић"	120	1985	1356	68,31	15744	12105	3639	7,93	1,78	49911	36,81	3	4
ОНКОЛОГИЈА И РАДИОЛОГИЈА		375	7772	2534	32,60	77737	21877	55860	10,00	4,06	188996	74,58	5	42
1	КЛИНИЧКО - БОЛНИЧКИ ЦЕНТАР "БЕЖАНИЈСКА КОСА"	16	960	540	56,25	4517	3266	1251	4,71	2,05	26513	49,10	3	6
2	ИНСТИТУТ ЗА ОНКОЛОГИЈУ И РАДИОЛОГИЈУ	359	6812	1994	29,27	73220	18611	54609	10,75	4,6	162483	81,49	2	36
ГРУДНА ХИРУРГИЈА		85	968	501	51,76	13468	9554	3914	13,91	7,18	54155	108,09	18	19
1	КЛИНИЧКО - БОЛНИЧКИ ЦЕНТАР "БЕЖАНИЈСКА КОСА"	15	285	118	41,40	2575	1604	971	9,04	3,36	11404	96,64	6	9
2	КЦС - ИНСТИТУТ ЗА ПЛУЋНЕ БОЛЕСТИ И ТУБЕРКУЛОЗУ	70	683	383	56,08	10893	7950	2943	15,95	8,36	42751	111,62	12	10
КЦС - УРГЕНТНИ ЦЕНТАР - УКУПНО		234	7136	3516	49,27	48729	32625	16104	6,83	2,20	324057	92,17	344	392
1	ХИРУРГИЈА	158	4524	2702	59,73	30124	21491	8633	6,66	1,81	262086	97,00	252	241
2	НЕУРОХИРУРГИЈА	30	1437	200	13,92	6878	2523	4355	4,79	2,78	26581	132,91	60	116
3	ОРТОПЕДИЈА	46	1175	614	52,26	11727	8611	3116	9,98	3,72	35390	57,64	32	35

**БРОЈ ПОСТЕЉА, БРОЈ ЛЕЧЕНИХ ЛИЦА И БРОЈ ОСТВАРЕНИХ БОЛЕСНИЧКИХ ДАНА ПРЕМА ТИПУ
СТАЦИОНАРНЕ ЗДРАВСТВЕНЕ УСТАНОВЕ У БЕОГРАДУ У 2007. ГОДИНИ**

Табела 133

Р. бр.	ЗДРАВСТВЕНА ДЕЛАТНОСТ	БРОЈ ПОСТЕЉА	БРОЈ ЛЕЧЕНИХ	ДАНА ЛЕЧЕЊА		УМРЛИ	
				УКУПНО	ПО ЛЕЧЕНОМ ЛИЦУ	БРОЈ	%
0	1	2	3	4	5	6	7
	УКУПНО XIX	10918	245517	2727367	77	7814	3,18
	ОД ТОГА ЗДРАВСТВЕНЕ УСТАНОВЕ ЧИЈИ ЈЕ ОСНИВАЧ БЕОГРАД	2407	63790	525221	8	2693	4,22
	СВЕГА ДОМ ЗДРАВЉА	20	318	1188	4		
1	ДОМ ЗДРАВЉА ЛАЗАРЕВАЦ - ВАНБОЛНИЧКО ПОРОДИЛИШТЕ	20	318	1188	4		
	СВЕГА КЛИНИЧКИ ЦЕНТАР СРБИЈЕ	3594	86314	933867	11	3115	3,61
1	КЦС - ЦЕНТАР ЗА ОПЕКОТИНЕ, ПЛАСТИЧНУ И РЕКОНСТРУКТИВНУ ХИРУРГИЈУ	76	1584	17783	11	19	1,20
2	КЦС - ИНСТИТУТ ЗА АЛЕРГОЛОГИЈУ И ИМУНОЛОГИЈУ	50	727	11153	15	1	0,14
3	КЦС - ИНСТИТУТ ЗА БОЛЕСТИ ДИГЕСТИВНОГ СИСТЕМА	314	5381	75425	14	115	2,14
4	КЦС - ИНСТИТУТ ЗА ДЕРМАТОЛОГИЈУ	135	1957	35189	18	4	0,20
5	КЦС - ИНСТИТУТ ЗА ЕНДОКРИНОЛОГИЈУ, ДИЈАБЕТЕС И БОЛЕСТИ МЕТАБОЛИЗМА	155	3028	38053	13	3	0,10
6	КЦС - ИНСТИТУТ ЗА ГИНЕКОЛОГИЈУ И АКУШЕРСТВО	684	14523	109313	8	37	0,25
7	КЦС - ИНСТИТУТ ЗА ХЕМАТОЛОГИЈУ	84	2031	26754	13	119	5,86
8	КЦС - ИНСТИТУТ ЗА ИНФЕКТИВНЕ И ТРОПСКЕ БОЛЕСТИ	154	2802	38810	14	103	3,68
9	КЦС - ИНСТИТУТ ЗА КАРДИОВАСКУЛАРНЕ БОЛЕСТИ	236	8353	70801	8	224	2,68
10	КЦС - ИНСТИТУТ ЗА МЕДИЦИНУ РАДА И РАДИОЛОШКУ ЗАШТИТУ	40	1058	9842	9		
11	КЦС - ИНСТИТУТ ЗА НЕУРОХИРУРГИЈУ	164	4030	44904	11	227	5,63
12	КЦС - ИНСТИТУТ ЗА НЕУРОЛОГИЈУ	131	2451	42715	17	24	0,98
13	КЦС - ИНСТИТУТ ЗА ОЧНЕ БОЛЕСТИ	151	5875	39910	7		

**БРОЈ ПОСТЕЉА, БРОЈ ЛЕЧЕНИХ ЛИЦА И БРОЈ ОСТВАРЕНИХ БОЛЕСНИЧКИХ ДАНА ПРЕМА ТИПУ
СТАЦИОНАРНЕ ЗДРАВСТВЕНЕ УСТАНОВЕ У БЕОГРАДУ У 2007. ГОДИНИ**

Табела 133

Р. бр.	ЗДРАВСТВЕНА ДЕЛАТНОСТ	БРОЈ ПОСТЕЉА	БРОЈ ЛЕЧЕНИХ	ДАНА ЛЕЧЕЊА		УМРЛИ	
				УКУПНО	ПО ЛЕЧЕНОМ ЛИЦУ	БРОЈ	%
0	1	2	3	4	5	6	7
14	КЦС - ИНСТИТУТ ЗА ОРТОПЕДСКУ ХИРУРГИЈУ И ТРАУМАТОЛОГИЈУ	197	2192	49712	23	50	2,28
15	КЦС - ИНСТИТУТ ЗА ОРЛ И МАКСИЛОФАЦИЈАЛНУ ХИРУРГИЈУ	133	3031	30509	10	13	0,43
16	КЦС - ИНСТИТУТ ЗА ПЛУЋНЕ БОЛЕСТИ	290	6097	96010	16	490	8,04
17	КЦС - ИНСТИТУТ ЗА ПСИХИЈАТРИЈУ	92	788	36540	46		
18	КЦС - ИНСТИТУТ ЗА УРОЛОГИЈУ И НЕФРОЛОГИЈУ	210	5779	61196	11	65	1,12
19	КЦС - УРГЕНТНИ ЦЕНТАР	298	14627	99248	7	1621	11,08
СВЕГА КЛИНИЧКО БОЛНИЧКИ ЦЕНТРИ		2367	62527	520354	8	2693	4,31
1	КЛИНИЧКО БОЛНИЧКИ ЦЕНТАР "ЗВЕЗДАРА"	838	20568	164645	8	776	3,77
2	КЛИНИЧКО БОЛНИЧКИ ЦЕНТАР "БЕЖАНИЈСКА КОСА"	357	12846	113324	9	649	5,05
3	КЛИНИЧКО БОЛНИЧКИ ЦЕНТАР "ДР ДРАГИША МИШОВИЋ" - ДЕДИЊЕ	496	14482	118958	8	605	4,18
4	КЛИНИЧКО БОЛНИЧКИ ЦЕНТАР "ЗЕМУН"	676	14631	123427	8	663	4,53
СВЕГА КЛИНИКЕ		1166	28704	288066	10	85	0,30
1	ГИНЕКОЛОШКО АКУШЕРСКА КЛИНИКА "НАРОДНИ ФРОНТ"	488	13508	85394	6	3	0,02
2	КЛИНИКА ЗА МАКСИЛОФАЦИЈАЛНУ ХИРУРГИЈУ СТОМАТОЛОШКОГ ФАКУЛТЕТА	45	1285	10356	8		
3	КЛИНИКА ЗА НЕУРОЛОГИЈУ И ПСИХИЈАТРИЈУ ЗА ДЕЦУ И ОМЛАДИНУ	45	714	12208	17		
4	КЛИНИКА ЗА РЕХАБИЛИТАЦИЈУ "ДР МИРОСЛАВ ЗОТОВИЋ"	290	1834	89199	49	15	0,82
5	УНИВЕРЗИТЕТСКА ДЕЧЈА КЛИНИКА	298	11363	90909	8	67	0,59

**БРОЈ ПОСТЕЉА, БРОЈ ЛЕЧЕНИХ ЛИЦА И БРОЈ ОСТВАРЕНИХ БОЛЕСНИЧКИХ ДАНА ПРЕМА ТИПУ
СТАЦИОНАРНЕ ЗДРАВСТВЕНЕ УСТАНОВЕ У БЕОГРАДУ У 2007. ГОДИНИ**

Табела 133

Р. бр.	ЗДРАВСТВЕНА ДЕЛАТНОСТ	БРОЈ ПОСТЕЉА	БРОЈ ЛЕЧЕНИХ	ДАНА ЛЕЧЕЊА		УМРЛИ	
				УКУПНО	ПО ЛЕЧЕНОМ ЛИЦУ	БРОЈ	%
0	1	2	3	4	5	6	7
СВЕГА БОЛНИЦЕ		492	10393	127298	12	1418	13,64
1	СПЕЦИЈАЛНА БОЛНИЦА ЗА ЦЕРЕБРАЛНУ ПАРАЛИЗУ И РАЗВОЈНУ НЕУРОЛОГИЈУ	115	183	23283	127		
2	СПЕЦИЈАЛНА БОЛНИЦА ЗА ИНТЕРНЕ БОЛЕСТИ МЛАДЕНОВАЦ	127	3831	36921	10	151	3,94
3	СПЕЦИЈАЛНА БОЛНИЦА ЗА ПРЕВЕНЦИЈУ И ЛЕЧЕЊЕ ЦЕРЕБРОВАСКУЛАРНИХ ОБОЉЕЊА "СВЕТИ САВА"	250	6379	67094	11	1267	19,86
СВЕГА ИНСТИТУТИ		2954	53336	788114	15	451	0,85
1	ИНСТИТУТ ЗА КАРДИОВАСКУЛАРНЕ БОЛЕСТИ "ДЕДИЊЕ"	200	9284	61448	7	103	1,11
2	ИНСТИТУТ ЗА МЕНТАЛНО ЗДРАВЉЕ	120	1539	68301	44	1	0,06
3	ИНСТИТУТ ЗА НЕОНАТОЛОГИЈУ	160	864	43147	50	105	12,15
4	ИНСТИТУТ ЗА НЕУРОПСИХИЈАТРИЈСКЕ БОЛЕСТИ "ДР ЛАЗА ЛАЗАРЕВИЋ"	505	2749	141510	51	34	1,24
5	ИНСТИТУТ ЗА ОНКОЛОГИЈУ И РАДИОЛОГИЈУ	359	11860	141107	12	62	0,52
6	ИНСТИТУТ ЗА ОРТОПЕДСКО-ХИРУРШКЕ БОЛЕСТИ "БАЊИЦА"	520	8418	183614	22	57	0,68
7	ИНСТИТУТ ЗА РЕХАБИЛИТАЦИЈУ	530	1234	22141	18	3	0,24
8	ИНСТИТУТ ЗА РЕУМАТОЛОГИЈУ	141	2653	35091	13	1	0,04
9	ИНСТИТУТ ЗА ЗДРАВСТВЕНУ ЗАШТИТУ МАЈКЕ И ДЕТЕТА СРБИЈЕ "ДР ВУКАН ЧУПИЋ"	419	14735	91755	6	85	0,58
СВЕГА ЗАВОДИ		325	3925	68480	17	52	1,32
1	ЗАВОД ЗА БОЛЕСТИ ЗАВИСНОСТИ	65	1380	37757	27		
2	ЗАВОД ЗА ЕНДЕМСКУ НЕФРОПАТИЈУ	25	859	9089	11	52	6,05
3	ЗАВОД ЗА ПРОТЕТИКУ	180	90	9224	102		
4	ЗАВОД ЗА ПСИХОФИЗИОЛОШКЕ ПОРЕМЕЋАЈЕ И ГОВОРНУ ПАТОЛОГИЈУ "ПРОФ. ДР Ц. БРАЛОВИЋ"	35	651	8731	13		
5	ЗАВОД ЗА ЗДРАВСТВЕНУ ЗАШТИТУ СТУДЕНАТА	20	945	3679	4		
УКУПНО XXI		10918	264632	2916924	11	7834	2,96

**БРОЈ ПОСТЕЉА, БРОЈ ЛЕЧЕНИХ ЛИЦА И БРОЈ ОСТВАРЕНИХ БОЛЕСНИЧКИХ ДАНА ЗА СТАНОВНИКЕ БЕОГРАДА
ПРЕМА ТИПУ СТАЦИОНАРНЕ ЗДРАВСТВЕНЕ УСТАНОВАМЕ У 2007. ГОДИНИ**

Табела 134

Р. бр.	ЗДРАВСТВЕНА ДЕЛАТНОСТ	БРОЈ ПОСТЕЉА	БРОЈ ЛЕЧЕНИХ	ДАНА ЛЕЧЕЊА		УМРЛИ	
				УКУПНО	ПО ЛЕЧЕНОМ ЛИЦУ	БРОЈ	%
0	1	2	3	4	5	6	7
	УКУПНО XIX	10918	171661	1824600	11	6182	3,60
	ОД ТОГА ЗДРАВСТВЕНЕ УСТАНОВЕ ЧИЈИ ЈЕ ОСНИВАЧ БЕОГРАД	2407	53743	441453	8	2406	4,48
	СВЕГА ДОМ ЗДРАВЉА	20	272	1029	4		
1	ДОМ ЗДРАВЉА ЛАЗАРЕВАЦ - ВАНБОЛНИЧКО ПОРОДИЛИШТЕ	20	272	1029	4		
	СВЕГА КЛИНИЧКИ ЦЕНТАР СРБИЈЕ	3594	55153	560353	10	2179	3,95
1	КЦС - ЦЕНТАР ЗА ОПЕКОТИНЕ, ПЛАСТИЧНУ И РЕКОНСТРУКТИВНУ ХИРУРГИЈУ	76	1339	13383	10	11	0,82
2	КЦС - ИНСТИТУТ ЗА АЛЕРГОЛОГИЈУ И ИМУНОЛОГИЈУ	50	252	3705	15		
3	КЦС - ИНСТИТУТ ЗА БОЛЕСТИ ДИГЕСТИВНОГ СИСТЕМА	314	3340	40665	12	71	2,13
4	КЦС - ИНСТИТУТ ЗА ДЕРМАТОЛОГИЈУ	135	1005	18090	18	1	0,10
5	КЦС - ИНСТИТУТ ЗА ЕНДОКРИНОЛОГИЈУ, ДИЈАБЕТЕС И БОЛЕСТИ МЕТАБОЛИЗМА	155	1715	21671	13	2	0,12
6	КЦС - ИНСТИТУТ ЗА ГИНЕКОЛОГИЈУ И АКУШЕРСТВО	684	11890	80515	7	25	0,21
7	КЦС - ИНСТИТУТ ЗА ХЕМАТОЛОГИЈУ	84	864	11574	13	58	6,71
8	КЦС - ИНСТИТУТ ЗА ИНФЕКТИВНЕ И ТРОПСКР БОЛЕСТИ	154	1967	25305	13	64	3,25
9	КЦС - ИНСТИТУТ ЗА КАРДИОВАСКУЛАРНЕ БОЛЕСТИ	236	4165	35011	8	111	2,67
10	КЦС - ИНСТИТУТ ЗА МЕДИЦИНУ РАДА И РАДИОЛОШКУ ЗАШТИТУ	40	575	5604	10		
11	КЦС - ИНСТИТУТ ЗА НЕУРОХИРУРГИЈУ	164	1858	20783	11	122	6,57
12	КЦС - ИНСТИТУТ ЗА НЕУРОЛОГИЈУ	131	1423	24721	17	17	1,19
13	КЦС - ИНСТИТУТ ЗА ОЧНЕ БОЛЕСТИ	151	3267	19143	6		

**БРОЈ ПОСТЕЉА, БРОЈ ЛЕЧЕНИХ ЛИЦА И БРОЈ ОСТВАРЕНИХ БОЛЕСНИЧКИХ ДАНА ЗА СТАНОВНИКЕ БЕОГРАДА
ПРЕМА ТИПУ СТАЦИОНАРНЕ ЗДРАВСТВЕНЕ УСТАНОВАМЕ У 2007. ГОДИНИ**

Табела 134

Р. бр.	ЗДРАВСТВЕНА ДЕЛАТНОСТ	БРОЈ ПОСТЕЉА	БРОЈ ЛЕЧЕНИХ	ДАНА ЛЕЧЕЊА		УМРЛИ	
				УКУПНО	ПО ЛЕЧЕНОМ ЛИЦУ	БРОЈ	%
0	1	2	3	4	5	6	7
14	КЦС - ИНСТИТУТ ЗА ОРТОПЕДСКУ ХИРУРГИЈУ И ТРАУМАТОЛОГИЈУ	197	1794	40112	22	45	2,51
15	КЦС - ИНСТИТУТ ЗА ОРЛ И МАКСИЛОФАЦИЈАЛНУ ХИРУРГИЈУ	133	1433	11401	8	10	0,70
16	КЦС - ИНСТИТУТ ЗА ПЛУЋНЕ БОЛЕСТИ	290	3859	58095	15	385	9,98
17	КЦС - ИНСТИТУТ ЗА ПСИХИЈАТРИЈУ	92	491	22954	47		
18	КЦС - ИНСТИТУТ ЗА УРОЛОГИЈУ И НЕФРОЛОГИЈУ	210	2870	33444	12	47	1,64
19	КЦС - УРГЕНТНИ ЦЕНТАР	298	11046	74177	7	1210	10,95
СВЕГА КЛИНИЧКО БОЛНИЧКИ ЦЕНТРИ		2367	53034	438870	8	2406	4,54
1	КЛИНИЧКО БОЛНИЧКИ ЦЕНТАР "ЗВЕЗДАРА"	838	17721	144481	8	728	4,11
2	КЛИНИЧКО БОЛНИЧКИ ЦЕНТАР "БЕЖАНИЈСКА КОСА"	357	10643	89942	8	564	5,30
3	КЛИНИЧКО БОЛНИЧКИ ЦЕНТАР "ДР ДРАГИША МИШОВИЋ" - ДЕДИЊЕ	496	13370	107246	8	574	4,29
4	КЛИНИЧКО БОЛНИЧКИ ЦЕНТАР "ЗЕМУН"	676	11300	97201	9	540	4,78
СВЕГА КЛИНИКЕ		1166	20793	202474	10	33	0,16
1	ГИНЕКОЛОШКО АКУШЕРСКА КЛИНИКА "НАРОДНИ ФРОНТ"	488	11505	67339	6	1	0,01
2	КЛИНИКА ЗА МАКСИЛОФАЦИЈАЛНУ ХИРУРГИЈУ СТОМАТОЛОШКОГ ФАКУЛТЕТА	45	806	6150	8		
3	КЛИНИКА ЗА НЕУРОЛОГИЈУ И ПСИХИЈАТРИЈУ ЗА ДЕЦУ И ОМЛАДИНУ	45	322	5269	16		
4	КЛИНИКА ЗА РЕХАБИЛИТАЦИЈУ "ДР МИРОСЛАВ ЗОТОВИЋ"	290	1547	74578	48	13	0,84
5	УНИВЕРЗИТЕТСКА ДЕЧЈА КЛИНИКА	298	6613	49138	7	19	0,29
СВЕГА БОЛНИЦЕ		492	9649	103279	11	1276	13,22

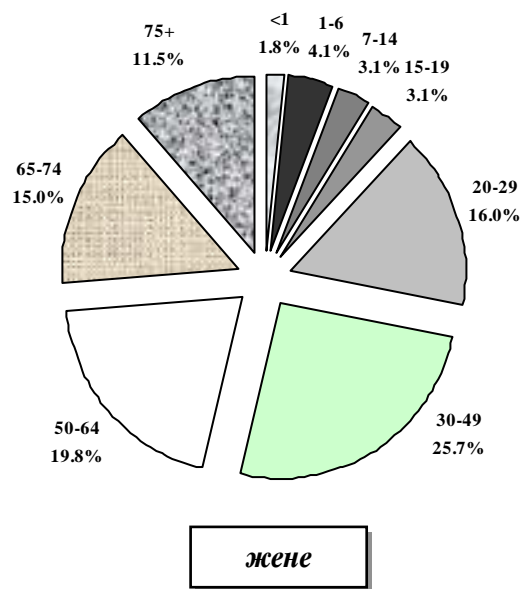
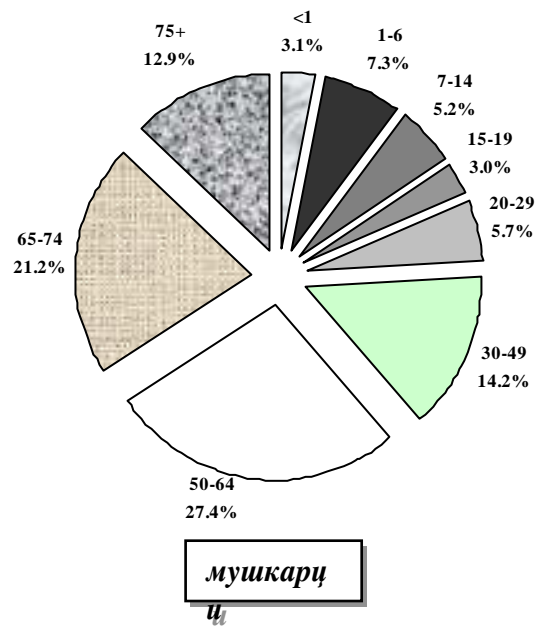
**БРОЈ ПОСТЕЉА, БРОЈ ЛЕЧЕНИХ ЛИЦА И БРОЈ ОСТВАРЕНИХ БОЛЕСНИЧКИХ ДАНА ЗА СТАНОВНИКЕ БЕОГРАДА
ПРЕМА ТИПУ СТАЦИОНАРНЕ ЗДРАВСТВЕНЕ УСТАНОВАМЕ У 2007. ГОДИНИ**

Табела 134

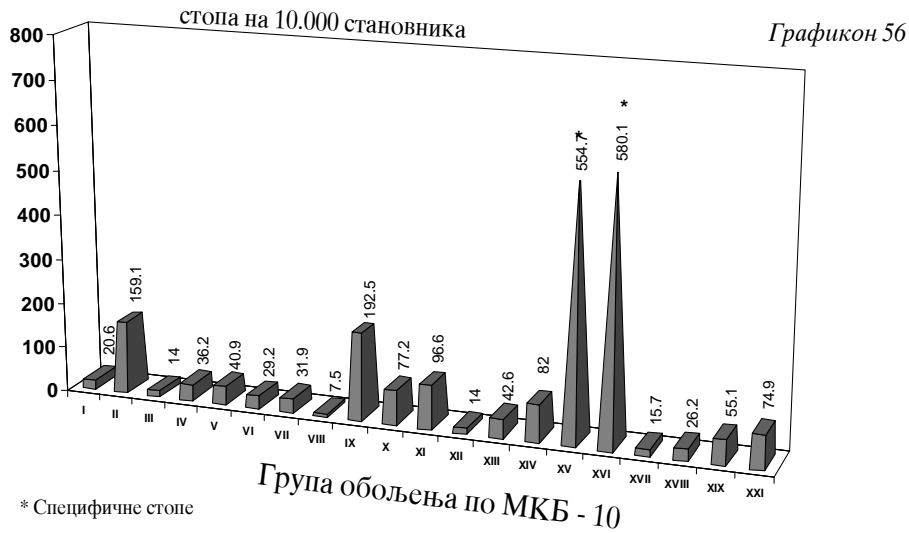
Р. бр.	ЗДРАВСТВЕНА ДЕЛАТНОСТ	БРОЈ ПОСТЕЉА	БРОЈ ЛЕЧЕНИХ	ДАНА ЛЕЧЕЊА		УМРЛИ	
				УКУПНО	ПО ЛЕЧЕНОМ ЛИЦУ	БРОЈ	%
0	1	2	3	4	5	6	7
1	СПЕЦИЈАЛНА БОЛНИЦА ЗА ЦЕРЕБРАЛНУ ПАРАЛИЗУ И РАЗВОЈНУ НЕУРОЛОГИЈУ	115	33	5431	165		
2	СПЕЦИЈАЛНА БОЛНИЦА ЗА ИНТЕРНЕ БОЛЕСТИ	127	3783	36491	10	146	3,86
3	СПЕЦИЈАЛНА БОЛНИЦА ЗА ПРЕВЕНЦИЈУ И ЛЕЧЕЊЕ ЦЕРЕБРОВАСКУЛАРНИХ ОБОЉЕЊА "СВЕТИ САВА"	250	5833	61357	11	1130	19,37
СВЕГА ИНСТИТУТИ		2954	30226	468626	16	236	0,78
1	ИНСТИТУТ ЗА КАРДИОВАСКУЛАРНЕ БОЛЕСТИ "ДЕДИЊЕ"	200	4514	30445	7	55	1,22
2	ИНСТИТУТ ЗА МЕНТАЛНО ЗДРАВЉЕ	120	1107	53968	49		
3	ИНСТИТУТ ЗА НЕОНАТОЛОГИЈУ	160	284	13541	48	38	13,38
4	ИНСТИТУТ ЗА НЕУРОПСИХИЈАТРИЈСКЕ БОЛЕСТИ "ДР ЛАЗА ЛАЗАРЕВИЋ"	505	2375	124174	52	32	1,35
5	ИНСТИТУТ ЗА ОНКОЛОГИЈУ И РАДИОЛОГИЈУ	359	6625	72336	11	38	0,57
6	ИНСТИТУТ ЗА ОРТОПЕДСКО-ХИРУРШКЕ БОЛЕСТИ "БАЊИЦА"	520	4276	89804	21	45	1,05
7	ИНСТИТУТ ЗА РЕХАБИЛИТАЦИЈУ	530	1023	18561	18	2	0,20
8	ИНСТИТУТ ЗА РЕУМАТОЛОГИЈУ	141	1191	16687	14	1	0,08
9	ИНСТИТУТ ЗА ЗДРАВСТВЕНУ ЗАШТИТУ МАЈКЕ И ДЕТЕТА СРБИЈЕ "ДР ВУКАН ЧУШИЋ"	419	8831	49110	6	25	0,28
СВЕГА ЗАВОДИ		325	2534	49969	20	52	2,05
1	ЗАВОД ЗА БОЛЕСТИ ЗАВИСНОСТИ	65	1014	31369	31		
2	ЗАВОД ЗА ЕНДЕМСКУ НЕФРОПАТИЈУ	25	842	8923	11	52	6,18
3	ЗАВОД ЗА ПРОТЕТИКУ	180	52	5622	108		
4	ЗАВОД ЗА ПСИХОФИЗИОЛОШКЕ ПОРЕМЕЋАЈЕ И ГОВОРНУ ПАТОЛОГИЈУ "ПРОФ. ДР Ц. БРАЈОВИЋ"	35	189	2501	13		
5	ЗАВОД ЗА ЗДРАВСТВЕНУ ЗАШТИТУ СТУДЕНАТА	20	437	1554	4		
УКУПНО XXI		10918	183459	1923030	10	6196	3,38

**СТАЦИОНАРНО ЛЕЧЕНИ СТАНОВНИЦИ
БЕОГРАДА ПРЕМА СТАРОСТИ И ПОЛУ У 2007. ГОДИНИ**

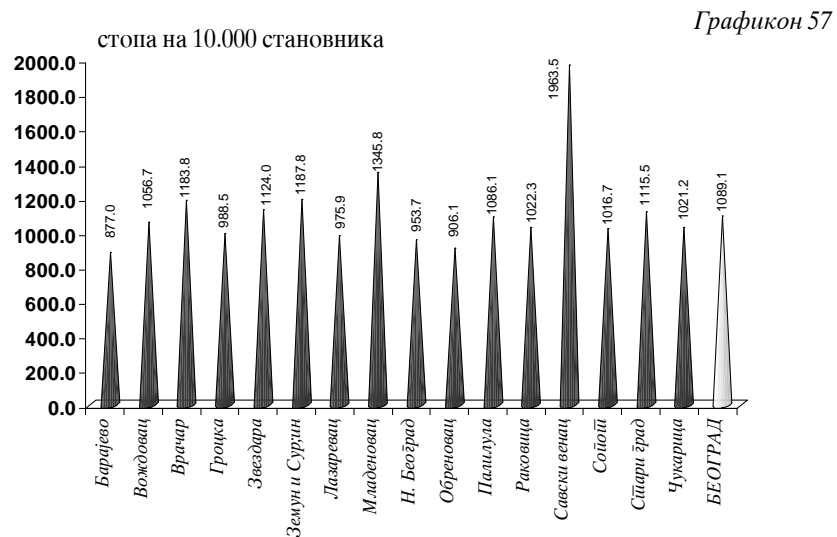
Графикон 55



**СТАЦИОНАРНО ЛЕЧЕНИ СТАНОВНИЦИ БЕОГРАДА
ПРЕМА ГРУПАМА ОБОЉЕЊА У 2007. ГОДИНИ**



**СТОПА ХОСПИТАЛИЗОВАНИХ СТАНОВНИКА БЕОГРАДА
ПРЕМА ОПШТИНАМА СТАНОВАЊА У 2007. ГОДИНИ**



ИЗВЕШТАЈ О ХОСПИТАЛИЗАЦИЈИ

19г

Извештај о хоспитализацији је индивидуални извештај и представља део законом прописане медицинске документације за болнички лечене пацијенте. Градски завод за јавно здравље има податке о болнички леченим лицима од 1978. године. Ови подаци представљају драгоцену основу за праћење, анализу и евалуацију коришћења болничке здравствене заштите, као и рада болничких здравствених установа.

У овом поглављу су садржани обрађени подаци за 2008. годину. Постоји разлика у овим резултатима и подацима добијеним обрадом статистичких извештаја, које о свом раду достављају здравствене установе, што је условљено различитим изворима података и чињеницом да одређени број индивидуалних статистичких листића сваке године остане необрађен из различитих разлога.

У току 2008. године стационарно је лечено 248798 лица, а остварено је 2729229 болесничких дана или просечно 11 дана по хоспитализованој особи. Поред тог броја, још 20745 лица је хоспитализовано због фактора који утичу на здравствено стање и контакт са здравственом службом (углавном као пратиоци болесника), тако да је укупно 269543 лица боравило у болницама. Међу болнички леченим лицима, више су заступљене жене (54,1%) од мушкараца (45,9%), што је и очекивано, а узроковано је хоспитализацијом због трудноће, рађања и бабиња. У односу на старост лечених лица, бележи се пораст броја хоспитализованих пацијената старих 65 и више година, а смањење броја лечене деце. Највише су заступљени пацијенти из групације од 20 до 64 године (56,6%), затим стари 65 и више година (26,9%) и деца од 0 до 19 година (16,5%).

Најчешћи разлози хоспитализације су болести система крвотока (IX група по МКБ-10), 18,7% и тумори (II група), 16%. Затим следе групе: XV - трудноћа, рађање и бабиње (10,8%), XI - болести система за варење (8,3%) и XIV - болести мокраћно-полног система (7,6%).

У интернистичкој делатности лечено је 108963 лица (43,8% од укупног броја болнички лечених пацијената), од којих је 5.714 (5,24%) имало смртни исход. Посматрано по медицинским дисциплинама, највећи број умрлих пацијената регистрован је на геријатријским одељењима (леталитет 29,2%) и Специјалној болници за превенцију и лечење цереброваскуларних обољења «Свети Сава» (20,1%).

На хируршким одељењима лечено је 160580 лица, од којих је 107899 (67,2%) оперисано, а 2649 (1,65%) је имало смртни исход. Најсложеније операције су обављене на кардиоваскуларној хирургији и неурохирургији. Значајно је истаћи да је просечна дужина преоперативног боравка на хируршким одељењима прилично велика. Најдужа је на Институту за плућне болести и туберкулозу Клиничког центра Србије (10,7 дана) и Институту за ортопедско-хируршке болести «Бањица» (7,7 дана).

Од укупног броја лечених лица, 70% су београдски осигураници, са просечно 10,5 дана лечења по хоспитализованој особи.

**БРОЈ ЛЕЧЕНИХ ЛИЦА ИЗ БЕОГРАДА И УНУТРАШЊОСТИ У СТАЦИОНАРНИМ УСТАНОВАМА У БЕОГРАДУ
ПРЕМА ГРУПАМА ДИЈАГНОЗА, ПОЛУ И СТАРОСТИ У 2008. ГОДИНИ**

Табела 124 - наставак 6

Р. бр.	ГРУПЕ ОБОЉЕЊА МКБ-10	ПОЛ	СВЕГА		ДОБНЕ ГРУПЕ							
					0		1 - 6		7 - 14		15 - 19	
			лица	дана	лица	дана	лица	дана	лица	дана	лица	дана
0	1	2	3	4	5	6	7	8	9	10	11	12
УКУПНО I - XIX		<i>СВЕГА</i>	248798	2729229	7796	112461	14268	113771	10853	105961	8108	83014
		<i>МУШКО</i>	114296	1302612	4450	61971	8384	65230	6032	54124	3612	41683
		<i>ЖЕНСКО</i>	134502	1426617	3346	50490	5884	48541	4821	51837	4496	41331
1	I Заразне и паразитарне болести	<i>СВЕГА</i>	4238	52800	175	1814	589	4194	207	2653	185	2307
		<i>МУШКО</i>	2403	30441	93	1059	321	2361	110	1552	96	1248
		<i>ЖЕНСКО</i>	1835	22359	82	755	268	1833	97	1101	89	1059
2	II Тумори	<i>СВЕГА</i>	39793	467644	105	1713	584	10375	827	12952	668	8510
		<i>МУШКО</i>	18954	229161	54	978	327	6008	437	6857	327	4298
		<i>ЖЕНСКО</i>	20839	238483	51	735	257	4367	390	6095	341	4212
3	III Болести крви и болести крвотворних органа и поремећ. имуниитета	<i>СВЕГА</i>	3202	32762	108	852	253	2686	400	2903	234	1427
		<i>МУШКО</i>	1608	13711	72	557	184	1901	315	1822	162	1014
		<i>ЖЕНСКО</i>	1594	19051	36	295	69	785	85	1081	72	413
4	IV Болести жлезда са унутрашњим лучењем, исхране и метаболизма	<i>СВЕГА</i>	8111	76868	139	1227	366	1347	720	2840	398	2176
		<i>МУШКО</i>	3309	31503	63	454	164	600	343	1440	169	1059
		<i>ЖЕНСКО</i>	4802	45365	76	773	202	747	377	1400	229	1117

**БРОЈ ЛЕЧЕНИХ ЛИЦА ИЗ БЕОГРАДА И УНУТРАШЊОСТИ У СТАЦИОНАРНИМ УСТАНОВАМА У БЕОГРАДУ
ПРЕМА ГРУПАМА ДИЈАГНОЗА, ПОЛУ И СТАРОСТИ У 2008. ГОДИНИ**

Табела 124 - наставак 7

Р. бр.	ГРУПЕ ОБОЉЕЊА МКБ-10	ПОЛ	ДОБНЕ ГРУПЕ									
			20 - 29		30 - 49		50 - 64		65 - 74		75 и више	
			лица	дана	лица	дана	лица	дана	лица	дана	лица	дана
0	1	2	13	14	15	16	17	18	19	20	21	22
УКУПНО I - XIX		<i>СВЕГА</i>	26438	225861	52277	558889	62130	749422	40861	477417	26067	302433
		<i>МУШКО</i>	6569	82160	17717	227858	33178	393310	22186	245776	12168	130500
		<i>ЖЕНСКО</i>	19869	143701	34560	331031	28952	356112	18675	231641	13899	171933
1	I Заразне и паразитарне болести	<i>СВЕГА</i>	657	7179	1205	14665	754	11516	289	5379	177	3093
		<i>МУШКО</i>	377	4196	724	8703	435	6879	158	3058	89	1385
		<i>ЖЕНСКО</i>	280	2983	481	5962	319	4637	131	2321	88	1708
2	II Тумори	<i>СВЕГА</i>	1505	14859	7890	88070	15160	184031	9122	103137	3932	43997
		<i>МУШКО</i>	574	5939	2592	30707	7200	91950	5254	59307	2189	23117
		<i>ЖЕНСКО</i>	931	8920	5298	57363	7960	92081	3868	43830	1743	20880
3	III Болести крви и болести крвотворних органа и поремећ. имунитета	<i>СВЕГА</i>	196	1633	466	5883	567	6922	476	5241	502	5215
		<i>МУШКО</i>	113	553	162	1923	207	2077	211	1998	182	1866
		<i>ЖЕНСКО</i>	83	1080	304	3960	360	4845	265	3243	320	3349
4	IV Болести жлезда са унутрашњим лучењем, исхране и метаболизма	<i>СВЕГА</i>	541	5096	1400	14488	2441	25753	1400	15835	706	8106
		<i>МУШКО</i>	196	1720	511	5660	1051	11632	570	6318	242	2620
		<i>ЖЕНСКО</i>	345	3376	889	8828	1390	14121	830	9517	464	5486

**БРОЈ ЛЕЧЕНИХ ЛИЦА ИЗ БЕОГРАДА И УНУТРАШЊОСТИ У СТАЦИОНАРНИМ УСТАНОВАМА У БЕОГРАДУ
ПРЕМА ГРУПАМА ДИЈАГНОЗА, ПОЛУ И СТАРОСТИ У 2008. ГОДИНИ**

Табела 124 - наставак б

Р. бр.	ГРУПЕ ОБОЉЕЊА МКБ-10	ПОЛ	СВЕГА		ДОБНЕ ГРУПЕ							
					0		1 - 6		7 - 14		15 - 19	
			лица	дана	лица	дана	лица	дана	лица	дана	лица	дана
0	1	2	3	4	5	6	7	8	9	10	11	12
5	V Душевни поремећаји и поремећаји понашања	СВЕГА	8239	296953	63	1828	460	8836	355	6786	434	13960
		МУШКО	4403	145398	40	1243	321	5900	219	3894	196	6508
		ЖЕНСКО	3836	151555	23	585	139	2936	136	2892	238	7452
6	VI Болести нервног система	СВЕГА	7082	137920	183	3150	643	15428	611	15571	304	8703
		МУШКО	3512	73995	101	1620	326	8038	325	6132	150	5325
		ЖЕНСКО	3570	63925	82	1530	317	7390	286	9439	154	3378
7	VII Болести ока и припојка ока	СВЕГА	6689	41964	28	274	289	1841	253	1502	92	785
		МУШКО	3221	20795	17	172	124	778	130	764	44	346
		ЖЕНСКО	3468	21169	11	102	165	1063	123	738	48	439
8	VIII Болести ува и болести мастоидног наставка	СВЕГА	1885	14601	186	1355	608	3306	190	1129	62	495
		МУШКО	957	7333	103	755	337	1807	120	760	29	261
		ЖЕНСКО	928	7268	83	600	271	1499	70	369	33	234
9	IX Болести система крвотока	СВЕГА	46591	406826	57	354	243	1276	484	1982	536	2736
		МУШКО	27651	230398	37	261	139	723	266	977	327	1721
		ЖЕНСКО	18940	176428	20	93	104	553	218	1005	209	1015

**БРОЈ ЛЕЧЕНИХ ЛИЦА ИЗ БЕОГРАДА И УНУТРАШЊОСТИ У СТАЦИОНАРНИМ УСТАНОВАМА У БЕОГРАДУ
ПРЕМА ГРУПАМА ДИЈАГНОЗА, ПОЛУ И СТАРОСТИ У 2008. ГОДИНИ**

Табела 124 - наставак 7

Р. бр.	ГРУПЕ ОБОЉЕЊА МКБ-10	ПОЛ	ДОБНЕ ГРУПЕ									
			20 - 29		30 - 49		50 - 64		65 - 74		75 и више	
			лица	дана	лица	дана	лица	дана	лица	дана	лица	дана
0	1	2	13	14	15	16	17	18	19	20	21	22
5	V Душевни поремећаји и поремећаји понашања	СВЕГА	1582	43117	2997	117401	1854	86223	324	13863	170	4939
		МУШКО	988	24635	1578	57066	883	40446	122	4673	56	1033
		ЖЕНСКО	594	18482	1419	60335	971	45777	202	9190	114	3906
6	VI Болести нервног система	СВЕГА	549	10937	1479	24644	1847	32589	952	17760	514	9138
		МУШКО	275	6851	656	12309	958	18897	483	10078	238	4745
		ЖЕНСКО	274	4086	823	12335	889	13692	469	7682	276	4393
7	VII Болести ока и припојка ока	СВЕГА	171	1397	635	5420	1708	11523	1919	10569	1594	8653
		МУШКО	94	816	348	3373	893	6109	889	4884	682	3553
		ЖЕНСКО	77	581	287	2047	815	5414	1030	5685	912	5100
8	VIII Болести ува и болести мастоидног наставка	СВЕГА	90	896	305	2922	339	3314	78	821	27	363
		МУШКО	40	377	134	1286	147	1465	34	400	13	222
		ЖЕНСКО	50	519	171	1636	192	1849	44	421	14	141
9	IX Болести система крвотока	СВЕГА	493	3591	4866	36960	16692	135019	13309	122968	9911	101940
		МУШКО	281	1973	3214	24348	11123	88310	7783	68474	4481	43611
		ЖЕНСКО	212	1618	1652	12612	5569	46709	5526	54494	5430	58329

**БРОЈ ЛЕЧЕНИХ ЛИЦА ИЗ БЕОГРАДА И УНУТРАШЊОСТИ У СТАЦИОНАРНИМ УСТАНОВАМА У БЕОГРАДУ
ПРЕМА ГРУПАМА ДИЈАГНОЗА, ПОЛУ И СТАРОСТИ У 2008. ГОДИНИ**

Табела 124 - наставак 6

Р. бр.	ГРУПЕ ОБОЉЕЊА МКБ-10	ПОЛ	СВЕГА		ДОБНЕ ГРУПЕ							
					0		1 - 6		7 - 14		15 - 19	
			лица	дана	лица	дана	лица	дана	лица	дана	лица	дана
0	1	2	3	4	5	6	7	8	9	10	11	12
10	Х Болести система за дисање	СВЕГА	13276	118486	1111	9371	3543	18569	1162	6573	498	3164
		МУШКО	7813	69640	688	5745	2162	11086	687	3880	243	1729
		ЖЕНСКО	5463	48846	423	3626	1381	7483	475	2693	255	1435
11	ХИ Болести система за варење	СВЕГА	20771	157182	629	3891	1367	5896	951	5051	720	4001
		МУШКО	11886	87341	406	2439	894	3715	565	2807	335	1874
		ЖЕНСКО	8885	69841	223	1452	473	2181	386	2244	385	2127
12	ХII Болести коже и болести поткожног ткива	СВЕГА	3597	42815	77	573	185	1717	324	2173	260	1493
		МУШКО	1854	21316	40	306	111	1057	151	965	172	777
		ЖЕНСКО	1743	21499	37	267	74	660	173	1208	88	716
13	ХIII Бол. мишићно коштаног система и везив. ткива	СВЕГА	13147	226929	55	1150	239	4191	599	13090	565	8789
		МУШКО	4963	83713	25	494	130	2400	266	5834	294	4561
		ЖЕНСКО	8184	143216	30	656	109	1791	333	7256	271	4228
14	ХIV Болести мокраћно- पूर्णог система	СВЕГА	18981	124537	764	4564	807	4435	742	3927	558	2931
		МУШКО	6740	51544	447	2729	384	1791	314	1946	205	1096
		ЖЕНСКО	12241	72993	317	1835	423	2644	428	1981	353	1835
15	ХV Трудноћа, рађање и бабиње	СВЕГА	26849	154049					28	114	1108	5721
		МУШКО										
		ЖЕНСКО	26849	154049					28	114	1108	5721

**БРОЈ ЛЕЧЕНИХ ЛИЦА ИЗ БЕОГРАДА И УНУТРАШЊОСТИ У СТАЦИОНАРНИМ УСТАНОВАМА У БЕОГРАДУ
ПРЕМА ГРУПАМА ДИЈАГНОЗА, ПОЛУ И СТАРОСТИ У 2008. ГОДИНИ**

Табела 124 - наставак 7

Р. бр.	ГРУПЕ ОБОЉЕЊА МКБ-10	ПОЛ	ДОБНЕ ГРУПЕ									
			20 - 29		30 - 49		50 - 64		65 - 74		75 и више	
			лица	дана	лица	дана	лица	дана	лица	дана	лица	дана
0	1	2	13	14	15	16	17	18	19	20	21	22
10	X Болести система за дусање	СВЕГА	764	5380	1294	13603	1949	24431	1640	21572	1315	15823
		МУШКО	395	2705	702	7748	1156	14494	1025	13434	755	8819
		ЖЕНСКО	369	2675	592	5855	793	9937	615	8138	560	7004
11	XI Болести система за варење	СВЕГА	1225	8143	3894	29906	5789	47114	3711	31573	2485	21607
		МУШКО	635	4205	2177	17068	3424	27234	2166	17236	1284	10763
		ЖЕНСКО	590	3938	1717	12838	2365	19880	1545	14337	1201	10844
12	XII Болести коже и болести поткожног ткива	СВЕГА	489	3781	810	9786	840	13395	402	6791	210	3106
		МУШКО	304	2223	381	4647	406	6656	206	3544	83	1141
		ЖЕНСКО	185	1558	429	5139	434	6739	196	3247	127	1965
13	XIII Бол. мишићно коштаног система и везив. ткива	СВЕГА	959	13431	3091	44542	4416	76407	2351	46892	872	18437
		МУШКО	535	7731	1220	16734	1501	25554	723	14676	269	5729
		ЖЕНСКО	424	5700	1871	27808	2915	50853	1628	32216	603	12708
14	XIV Болести мокраћно-полног система	СВЕГА	2261	12277	6025	31817	4163	29174	2440	23074	1221	12338
		МУШКО	398	2798	1187	7547	1676	12831	1390	13454	739	7352
		ЖЕНСКО	1863	9479	4838	24270	2487	16343	1050	9620	482	4986
15	XV Трудноћа, рађање и бабиње	СВЕГА	12998	72474	12705	75658	10	82				
		МУШКО										
		ЖЕНСКО	12998	72474	12705	75658	10	82				

**БРОЈ ЛЕЧЕНИХ ЛИЦА ИЗ БЕОГРАДА И УНУТРАШЊОСТИ У СТАЦИОНАРНИМ УСТАНОВАМА У БЕОГРАДУ
ПРЕМА ГРУПАМА ДИЈАГНОЗА, ПОЛУ И СТАРОСТИ У 2008. ГОДИНИ**

Табела 124 - наставак 6

Р. бр.	ГРУПЕ ОБОЉЕЊА МКБ-10	ПОЛ	СВЕГА		ДОБНЕ ГРУПЕ								
					0		1 - 6		7 - 14		15 - 19		
			лица	дана	лица	дана	лица	дана	лица	дана	лица	дана	
0	1	2	3	4	5	6	7	8	9	10	11	12	
16	XVI Стања у порођајном периоду	СВЕГА	2035	58540	2035	58540							
		МУШКО	1089	31494	1089	31494							
		ЖЕНСКО	946	27046	946	27046							
17	XVII Урођене наказности, деформац. и хромозом. ненормалности	СВЕГА	5528	61598	1488	18919	1824	16693	1063	11697	330	5071	
		МУШКО	3042	29728	864	10132	1150	9406	613	5145	163	2390	
		ЖЕНСКО	2486	31870	624	8787	674	7287	450	6552	167	2681	
18	XVIII Симптоми, знаци и патолошки клинички и лабораторијски налази	СВЕГА	5709	41212	472	2226	1373	6879	871	3724	391	1964	
		МУШКО	2983	22551	246	1157	797	4091	436	1667	117	697	
		ЖЕНСКО	2726	18661	226	1069	576	2788	435	2057	274	1267	
19	XIX Повреде, тровања и последице деловања спољних фактора	СВЕГА	13075	215543	121	660	895	6102	1066	11294	765	8781	
		МУШКО	7908	122550	65	376	513	3568	735	7682	583	6779	
		ЖЕНСКО	5167	92993	56	284	382	2534	331	3612	182	2002	
20	XXI Фактори који утичу на здравствено стање и контакт са здравственом службом	СВЕГА	20745	169015	114	611	457	3003	762	4710	711	5680	
		МУШКО	5481	39840	56	148	244	1557	393	2354	212	1628	
		ЖЕНСКО	15264	129175	58	463	213	1446	369	2356	499	4052	
	УКУПНО I - XXI	СВЕГА	269543	2898244	7910	113072	14725	116774	11615	110671	8819	88694	
		МУШКО	119777	1342452	4506	62119	8628	66787	6425	56478	3824	43311	
		ЖЕНСКО	149766	1555792	3404	50953	6097	49987	5190	54193	4995	45383	

**БРОЈ ЛЕЧЕНИХ ЛИЦА ИЗ БЕОГРАДА И УНУТРАШЊОСТИ У СТАЦИОНАРНИМ УСТАНОВАМА У БЕОГРАДУ
ПРЕМА ГРУПАМА ДИЈАГНОЗА, ПОЛУ И СТАРОСТИ У 2008 . ГОДИНИ**

Табела 124 - наставак 7

Р. бр.	ГРУПЕ ОБОЉЕЊА МКБ-10	ПОЛ	ДОБНЕ ГРУПЕ										
			20 - 29		30 - 49		50 - 64		65 - 74		75 и више		
			лица	дана	лица	дана	лица	дана	лица	дана	лица	дана	
0	1	2	13	14	15	16	17	18	19	20	21	22	
16	XVI Стања у порођајном периоду	СВЕГА											
		МУШКО											
		ЖЕНСКО											
17	XVII Урођене наказности, деформац. и хромозом. ненормалности	СВЕГА	276	3593	212	2382	200	2080	102	869	33	294	
		МУШКО	76	889	59	652	67	665	36	331	14	118	
		ЖЕНСКО	200	2704	153	1730	133	1415	66	538	19	176	
18	XVIII Симптоми, знаци и патолошки клинички и лабораторијски налази	СВЕГА	191	1518	518	5584	790	8254	579	6412	524	4651	
		МУШКО	93	881	242	2818	438	4808	346	4041	268	2391	
		ЖЕНСКО	98	637	276	2766	352	3446	233	2371	256	2260	
19	XIX Повреде, тровања и последице деловања спољних фактора	СВЕГА	1491	16559	2485	35158	2611	51595	1767	44661	1874	40733	
		МУШКО	1195	13668	1830	25269	1613	33303	790	19870	584	12035	
		ЖЕНСКО	296	2891	655	9889	998	18292	977	24791	1290	28698	
20	XXI Фактори који утичу на здравствено стање и контакт са здравственом службом	СВЕГА	4891	42257	8064	65899	3062	27188	1942	14247	742	5420	
		МУШКО	303	2770	869	8191	1518	13206	1305	7211	581	2775	
		ЖЕНСКО	4588	39487	7195	57708	1544	13982	637	7036	161	2645	
УКУПНО I - XXI		СВЕГА	31329	268118	60341	624788	65192	776610	42803	491664	26809	307853	
		МУШКО	6872	84930	18586	236049	34696	406516	23491	252987	12749	133275	
		ЖЕНСКО	24457	183188	41755	388739	30496	370094	19312	238677	14060	174578	

**БРОЈ ЛЕЧЕНИХ СТАНОВНИКА БЕОГРАДА У СТАЦИОНАРНИМ УСТАНОВАМА ПРЕМА ГРУПАМА ДИЈАГНОЗА,
ПОЛУ И СТАРОСТИ У 2008. ГОДИНИ**

Табела 125 - наставак 6

Р. бр.	ГРУПЕ ОБОЉЕЊА МКБ-10	ПОЛ	СВЕГА		ДОБНЕ ГРУПЕ							
					0		1 - 6		7 - 14		15 - 19	
			лица	дана	лица	дана	лица	дана	лица	дана	лица	дана
0	1	2	3	4	5	6	7	8	9	10	11	12
	УКУПНО I - XIX	<i>СВЕГА</i>	174126	1821166	4543	51342	9186	59594	6288	50555	4951	43067
		<i>МУШКО</i>	76301	841888	2606	29008	5441	34730	3576	27312	2099	21745
		<i>ЖЕНСКО</i>	97825	979278	1937	22334	3745	24864	2712	23243	2852	21322
1	I Заразне и паразитарне болести	<i>СВЕГА</i>	3187	37470	123	904	478	3195	150	1439	140	1646
		<i>МУШКО</i>	1800	22074	66	553	265	1951	81	851	71	854
		<i>ЖЕНСКО</i>	1387	15396	57	351	213	1244	69	588	69	792
2	II Тумори	<i>СВЕГА</i>	25503	261961	48	983	257	4840	379	5103	284	3334
		<i>МУШКО</i>	11814	125802	30	798	151	3039	201	2858	145	1799
		<i>ЖЕНСКО</i>	13689	136159	18	185	106	1801	178	2245	139	1535
3	III Болести крви и болести крвотворних органа и поремећ. имунитета	<i>СВЕГА</i>	2108	21077	63	470	133	1256	190	1146	126	908
		<i>МУШКО</i>	1017	8750	45	299	104	1007	156	888	82	662
		<i>ЖЕНСКО</i>	1091	12327	18	171	29	249	34	258	44	246
4	IV Болести жлезда са унутрашњим лучењем, исхране и метаболизма	<i>СВЕГА</i>	5521	54082	56	315	144	487	359	1281	205	970
		<i>МУШКО</i>	2249	22669	27	187	62	222	149	587	76	497
		<i>ЖЕНСКО</i>	3272	31413	29	128	82	265	210	694	129	473

**БРОЈ ЛЕЧЕНИХ СТАНОВНИКА БЕОГРАДА У СТАЦИОНАРНИМ УСТАНОВАМА ПРЕМА ГРУПАМА ДИЈАГНОЗА,
ПОЛУ И СТАРОСТИ У 2008. ГОДИНИ**

Табела 125 - наставак 7

Р. бр.	ГРУПЕ ОБОЉЕЊА МКБ-10	ПОЛ	ДОБНЕ ГРУПЕ									
			20 - 29		30 - 49		50 - 64		65 - 74		75 и више	
			лица	дана	лица	дана	лица	дана	лица	дана	лица	дана
0	1	2	13	14	15	16	17	18	19	20	21	22
	УКУПНО I - XIX	<i>СВЕГА</i>	19640	150847	36001	367317	40539	487659	30315	349164	22663	261621
		<i>МУШКО</i>	4136	49223	10891	142828	21082	252056	16140	175269	10330	109717
		<i>ЖЕНСКО</i>	15504	101624	25110	224489	19457	235603	14175	173895	12333	151904
1	I Заразне и паразитарне болести	<i>СВЕГА</i>	502	5128	876	10381	529	7962	231	4094	158	2721
		<i>МУШКО</i>	283	3009	524	6348	315	5064	117	2237	78	1207
		<i>ЖЕНСКО</i>	219	2119	352	4033	214	2898	114	1857	80	1514
2	II Тумори	<i>СВЕГА</i>	776	5936	4611	44918	9495	99022	6445	64033	3208	33792
		<i>МУШКО</i>	283	2322	1394	15020	4207	46817	3651	35853	1752	17296
		<i>ЖЕНСКО</i>	493	3614	3217	29898	5288	52205	2794	28180	1456	16496
3	III Болести крви и болести крвотворних органа и поремећ. имунитета	<i>СВЕГА</i>	118	862	249	3020	379	4421	399	4289	451	4705
		<i>МУШКО</i>	73	306	70	882	143	1386	185	1716	159	1604
		<i>ЖЕНСКО</i>	45	556	179	2138	236	3035	214	2573	292	3101
4	IV Болести жлезда са унутрашњим лучењем, исхране и метаболизма	<i>СВЕГА</i>	292	2776	857	8511	1777	18836	1172	13437	659	7469
		<i>МУШКО</i>	93	866	348	3749	792	8858	478	5309	224	2394
		<i>ЖЕНСКО</i>	199	1910	509	4762	985	9978	694	8128	435	5075

БРОЈ ЛЕЧЕНИХ СТАНОВНИКА БЕОГРАДА У СТАЦИОНАРНИМ УСТАНОВАМА ПРЕМА ГРУПАМА ДИЈАГНОЗА, ПОЛУ И СТАРОСТИ У 2008. ГОДИНИ

Табела 125 - наставак 6

Р. бр.	ГРУПЕ ОБОЉЕЊА МКБ-10	ПОЛ	СВЕГА		ДОБНЕ ГРУПЕ							
					0		1 - 6		7 - 14		15 - 19	
			лица	дана	лица	дана	лица	дана	лица	дана	лица	дана
0	1	2	3	4	5	6	7	8	9	10	11	12
5	V Душевни поремећаји и поремећаји понашања	СВЕГА	6014	232714	23	901	130	2875	143	3176	230	8599
		МУШКО	3078	111968	15	668	93	2263	90	1996	103	4258
		ЖЕНСКО	2936	120746	8	233	37	612	53	1180	127	4341
6	VI Болести нервног система	СВЕГА	4397	80715	65	1547	208	3860	241	4927	133	2934
		МУШКО	2124	43102	38	704	100	1900	125	1855	61	1954
		ЖЕНСКО	2273	37613	27	843	108	1960	116	3072	72	980
7	VII Болести ока и припојка ока	СВЕГА	4154	22066	17	90	130	821	101	617	34	178
		МУШКО	1870	9821	12	75	49	285	38	238	12	51
		ЖЕНСКО	2284	12245	5	15	81	536	63	379	22	127
8	VIII Болести ува и болести мастоидног наставка	СВЕГА	1189	8390	148	1024	410	2039	103	504	29	208
		МУШКО	606	4204	81	564	229	1107	72	364	11	104
		ЖЕНСКО	583	4186	67	460	181	932	31	140	18	104
9	IX Болести система крвотока	СВЕГА	31749	296645	18	139	92	580	270	1040	305	1408
		МУШКО	17819	159219	11	112	51	257	147	479	190	901
		ЖЕНСКО	13930	137426	7	27	41	323	123	561	115	507

**БРОЈ ЛЕЧЕНИХ СТАНОВНИКА БЕОГРАДА У СТАЦИОНАРНИМ УСТАНОВАМА ПРЕМА ГРУПАМА ДИЈАГНОЗА,
ПОЛУ И СТАРОСТИ У 2008. ГОДИНИ**

Табела 125 - наставак 7

Р. бр.	ГРУПЕ ОБОЉЕЊА МКБ-10	ПОЛ	ДОБНЕ ГРУПЕ									
			20 - 29		30 - 49		50 - 64		65 - 74		75 и више	
			лица	дана	лица	дана	лица	дана	лица	дана	лица	дана
0	1	2	13	14	15	16	17	18	19	20	21	22
5	V Душевни поремећаји и поремећаји понашања	СВЕГА	1105	31893	2374	94469	1540	73577	302	12353	167	4871
		МУШКО	681	18380	1203	45000	728	34410	110	3995	55	998
		ЖЕНСКО	424	13513	1171	49469	812	39167	192	8358	112	3873
6	VI Болести нервног система	СВЕГА	291	5564	931	15249	1273	22746	789	15442	466	8446
		МУШКО	148	3422	417	7671	620	12261	397	8811	218	4524
		ЖЕНСКО	143	2142	514	7578	653	10485	392	6631	248	3922
7	VII Болести ока и припојка ока	СВЕГА	67	518	258	1839	925	5148	1334	6572	1288	6283
		МУШКО	38	311	125	945	453	2490	602	2920	541	2506
		ЖЕНСКО	29	207	133	894	472	2658	732	3652	747	3777
8	VIII Болести ува и болести мастоидног наставка	СВЕГА	48	484	164	1353	201	1868	60	592	26	318
		МУШКО	21	212	70	607	84	791	26	278	12	177
		ЖЕНСКО	27	272	94	746	117	1077	34	314	14	141
9	IX Болести система крвотока	СВЕГА	256	1881	2750	22081	10001	86444	9357	91447	8700	91625
		МУШКО	154	997	1785	14307	6416	55081	5268	49043	3797	38042
		ЖЕНСКО	102	884	965	7774	3585	31363	4089	42404	4903	53583

**БРОЈ ЛЕЧЕНИХ СТАНОВНИКА БЕОГРАДА У СТАЦИОНАРНИМ УСТАНОВАМА ПРЕМА ГРУПАМА ДИЈАГНОЗА,
ПОЛУ И СТАРОСТИ У 2008. ГОДИНИ**

Табела 125 - наставак 6

Р. бр.	ГРУПЕ ОБОЉЕЊА МКБ-10	ПОЛ	СВЕГА		ДОБНЕ ГРУПЕ							
					0		1 - 6		7 - 14		15 - 19	
			лица	дана	лица	дана	лица	дана	лица	дана	лица	дана
0	1	2	3	4	5	6	7	8	9	10	11	12
10	Х Болести система за дисање	СВЕГА	10933	94940	939	7676	3076	16225	970	5333	391	2438
		МУШКО	6392	54998	586	4735	1880	9668	581	3112	185	1260
		ЖЕНСКО	4541	39942	353	2941	1196	6557	389	2221	206	1178
11	ХI Болести система за варење	СВЕГА	16826	118738	350	1844	951	3898	634	3330	480	2262
		МУШКО	9664	66207	226	1262	631	2454	401	1983	218	1093
		ЖЕНСКО	7162	52531	124	582	320	1444	233	1347	262	1169
12	ХII Болести коже и болести поткожног ткива	СВЕГА	2272	23785	55	394	109	942	215	1319	193	1003
		МУШКО	1237	12140	28	221	63	584	95	505	135	559
		ЖЕНСКО	1035	11645	27	173	46	358	120	814	58	444
13	ХIII Бол. мишићно коштаног система и везив. ткива	СВЕГА	6976	125279	23	406	88	1361	242	4475	234	3141
		МУШКО	2612	43978	11	123	50	791	106	1767	128	1818
		ЖЕНСКО	4364	81301	12	283	38	570	136	2708	106	1323
14	ХIV Болести мокраћно-полног система	СВЕГА	13010	89978	601	3783	535	2862	395	2051	368	1867
		МУШКО	4579	37763	346	2249	248	1008	198	1044	140	691
		ЖЕНСКО	8431	52215	255	1534	287	1854	197	1007	228	1176
15	ХV Трудноћа, рађање и бабиње	СВЕГА	23196	126583					18	73	879	4379
		МУШКО										
		ЖЕНСКО	23196	126583					18	73	879	4379

**БРОЈ ЛЕЧЕНИХ СТАНОВНИКА БЕОГРАДА У СТАЦИОНАРНИМ УСТАНОВАМА ПРЕМА ГРУПАМА ДИЈАГНОЗА,
ПОЛУ И СТАРОСТИ У 2008. ГОДИНИ**

Табела 125 - наставак 7

Р. бр.	ГРУПЕ ОБОЉЕЊА МКБ-10	ПОЛ	ДОБНЕ ГРУПЕ									
			20 - 29		30 - 49		50 - 64		65 - 74		75 и више	
			лица	дана	лица	дана	лица	дана	лица	дана	лица	дана
0	1	2	13	14	15	16	17	18	19	20	21	22
10	Х Болести система за дисање	СВЕГА	598	4023	926	9063	1464	17846	1369	17971	1200	14365
		МУШКО	292	1898	499	5049	852	10380	843	11131	674	7765
		ЖЕНСКО	306	2125	427	4014	612	7466	526	6840	526	6600
11	ХИ Болести система за варење	СВЕГА	949	5221	3067	20979	4908	36813	3237	25463	2250	18928
		МУШКО	496	2785	1695	11833	2930	21679	1903	13778	1164	9340
		ЖЕНСКО	453	2436	1372	9146	1978	15134	1334	11685	1086	9588
12	ХII Болести коже и болести поткожног ткива	СВЕГА	325	1962	452	4852	503	7021	255	4112	165	2180
		МУШКО	232	1285	242	2585	251	3662	128	2001	63	738
		ЖЕНСКО	93	677	210	2267	252	3359	127	2111	102	1442
13	ХIII Бол. мишићно коштаног система и везив. ткива	СВЕГА	471	6273	1385	21599	2301	42125	1523	30918	709	14981
		МУШКО	271	3689	590	8008	816	14462	438	8989	202	4331
		ЖЕНСКО	200	2584	795	13591	1485	27663	1085	21929	507	10650
14	ХIV Болести мокраћно-полног система	СВЕГА	1479	7595	3876	20222	2704	21061	1966	19503	1086	11034
		МУШКО	211	1303	608	4478	1049	9028	1117	11354	662	6608
		ЖЕНСКО	1268	6292	3268	15744	1655	12033	849	8149	424	4426
15	ХV Трудноћа, рађање и бабиње	СВЕГА	11143	59203	11147	62869	9	59				
		МУШКО										
		ЖЕНСКО	11143	59203	11147	62869	9	59				

**БРОЈ ЛЕЧЕНИХ СТАНОВНИКА БЕОГРАДА У СТАЦИОНАРНИМ УСТАНОВАМА ПРЕМА ГРУПАМА ДИЈАГНОЗА,
ПОЛУ И СТАРОСТИ У 2008. ГОДИНИ**

Табела 125 - наставак 6

Р. бр.	ГРУПЕ ОБОЛЕЊА МКБ-10	ПОЛ	СВЕГА		ДОБНЕ ГРУПЕ								
					0		1 - 6		7 - 14		15 - 19		
			лица	дана	лица	дана	лица	дана	лица	дана	лица	дана	
0	1	2	3	4	5	6	7	8	9	10	11	12	
16	XVI Стања у порођајном периоду	СВЕГА	1003	22466	1003	22466							
		МУШКО	534	12244	534	12244							
		ЖЕНСКО	469	10222	469	10222							
17	XVII Урођене наказности, деформац. и хромозом. ненормалности	СВЕГА	2380	23234	564	6332	764	6128	458	4572	135	2008	
		МУШКО	1315	11504	324	3153	505	3557	273	2248	66	1163	
		ЖЕНСКО	1065	11730	240	3179	259	2571	185	2324	69	845	
18	XVIII Симптоми, знаци и патолошки клинички и лабораторијски налази	СВЕГА	4383	29557	360	1627	1072	4640	637	2550	272	997	
		МУШКО	2251	15857	183	843	613	2634	314	1125	78	340	
		ЖЕНСКО	2132	13700	177	784	459	2006	323	1425	194	657	
19	XIX Повреде, тровања и последице деловања спољних фактора	СВЕГА	9325	151486	87	441	609	3585	783	7619	513	4787	
		МУШКО	5340	79588	43	218	347	2003	549	5412	398	3741	
		ЖЕНСКО	3985	71898	44	223	262	1582	234	2207	115	1046	
20	XXI Фактори који утичу на здравствено стање и контакт са здравственом службом	СВЕГА	12860	84732	83	298	208	1276	310	1606	400	2504	
		МУШКО	3380	23463	40	82	87	626	156	831	85	572	
		ЖЕНСКО	9480	61269	43	216	121	650	154	775	315	1932	
	УКУПНО I - XXI	СВЕГА	186986	1905898	4626	51640	9394	60870	6598	52161	5351	45571	
		МУШКО	79681	865351	2646	29090	5528	35356	3732	28143	2184	22317	
		ЖЕНСКО	107305	1040547	1980	22550	3866	25514	2866	24018	3167	23254	

**БРОЈ ЛЕЧЕНИХ СТАНОВНИКА БЕОГРАДА У СТАЦИОНАРНИМ УСТАНОВАМА ПРЕМА ГРУПАМА ДИЈАГНОЗА,
ПОЛУ И СТАРОСТИ У 2008. ГОДИНИ**

Табела 125 - наставак 7

Р. бр.	ГРУПЕ ОБОЉЕЊА МКБ-10	ПОЛ	ДОБНЕ ГРУПЕ										
			20 - 29		30 - 49		50 - 64		65 - 74		75 и више		
			лица	дана	лица	дана	лица	дана	лица	дана	лица	дана	
0	1	2	13	14	15	16	17	18	19	20	21	22	
16	XVI Стања у порођајном периоду	СВЕГА											
		МУШКО											
		ЖЕНСКО											
17	XVII Урођене наказности, деформац. и хромозом. ненормалности	СВЕГА	129	1223	113	1085	114	1035	74	585	29	266	
		МУШКО	38	345	33	353	37	348	27	224	12	113	
		ЖЕНСКО	91	878	80	732	77	687	47	361	17	153	
18	XVIII Симптоми, знаци и патолошки клинички и лабораторијски налази	СВЕГА	147	1074	366	3663	601	6116	466	4967	462	3923	
		МУШКО	68	555	163	1816	326	3531	275	3128	231	1885	
		ЖЕНСКО	79	519	203	1847	275	2585	191	1839	231	2038	
19	XIX Повреде, тровања и последице деловања спољних фактора	СВЕГА	944	9231	1599	21164	1815	35559	1336	33386	1639	35714	
		МУШКО	754	7538	1125	14177	1063	21808	575	14502	486	10189	
		ЖЕНСКО	190	1693	474	6987	752	13751	761	18884	1153	25525	
20	XXI Фактори који утичу на здравствено стање и контакт са здравственом службом	СВЕГА	2909	18563	5141	31904	1757	14585	1409	9469	643	4527	
		МУШКО	162	1310	448	4630	885	7611	1001	5476	516	2325	
		ЖЕНСКО	2747	17253	4693	27274	872	6974	408	3993	127	2202	
	УКУПНО I - XXI	СВЕГА	22549	169410	41142	399221	42296	502244	31724	358633	23306	266148	
		МУШКО	4298	50533	11339	147458	21967	259667	17141	180745	10846	112042	
		ЖЕНСКО	18251	118877	29803	251763	20329	242577	14583	177888	12460	154106	

БРОЈ БОЛНИЧКИ ЛЕЧЕНИХ СТАНОВНИКА БЕОГРАДА ПРЕМА ОПШТИНИ СТАНОВАЊА У 2008. ГОДИНИ

Табела 126 - наставак 1

Р. бр.	ЗДРАВСТВЕНА УСТАНОВА	СВЕГА	ОПШТИНА																
			БАРАЈЕ ВО	ВОЈДО ВАЦ	ВРАЧАР	ГРОЦКА	ЗВЕЗДА РА	ЗЕМУН	ЛАЗАРЕ ВАЦ	МЛАДЕ НОВАЦ	НОВИ БЕОГРАД	ОБРЕН ОВАЦ	ПАЛИЛ УЛА	РАКОВ ИЦА	САВСКИ ВЕНАЦ	СОПОТ	СТАРИ ГРАД	СУРЧИН	ЧУКАРИ ЦА
0	1	2	3	4	5	6	7	8	9	10	11	12	13	14	15	16	17	18	19
СВЕГА ОД I - XIX		174126	2385	16721	6083	7686	15428	21379	5489	7262	21436	6727	18043	10732	6623	2173	5883	2905	17171
ОД ТОГА ЗДРАВСТВЕНЕ УСТАНОВЕ ЧИЈИ ЈЕ ОСНИВАЧ БЕОГРАД		57299	576	4507	1501	2988	6343	10928	1145	496	8903	1492	6882	3005	1164	253	1616	1500	4000
1	КЛИНИЧКИ ЦЕНТАР СРБИЈЕ	54277	970	5980	2493	2169	4292	4123	1904	2037	5383	2713	5240	3740	3342	693	2201	600	6397
2	КЛИНИЧКО БОЛНИЧКИ ЦЕНТАР "БЕЖАНИЈСКА КОСА"	12370	45	446	191	99	300	4112	175	83	4581	145	412	287	199	15	255	515	510
3	КЛИНИЧКО БОЛНИЧКИ ЦЕНТАР "Др Драгиша Мишовић"-ДЕДИЊЕ	11165	350	1890	337	290	685	441	485	160	601	721	696	1682	418	113	302	59	1935
4	КЛИНИЧКО БОЛНИЧКИ ЦЕНТАР "ЗВЕЗДАРА"	22415	139	1831	842	2516	5113	808	185	212	1306	540	5450	861	410	106	854		1242
5	КЛИНИЧКО БОЛНИЧКИ ЦЕНТАР "ЗЕМУН"	11043	39	339	120	83	239	5559	58	39	2408	80	313	172	136	18	202	926	312
6	УНИВЕРЗИТЕТСКА ДЕЧЈА КЛИНИКА	6476	100	798	215	377	621	506	251	209	556	298	741	495	247	73	184	63	742
7	ИНСТИТУТ ЗА ЗДРАВСТВЕНУ ЗАШТИТУ МАЈКЕ И ДЕТЕТА "Др Вукан Чуић"	8670	97	526	234	326	589	1640	222	216	1695	364	779	433	188	57	194	231	879
8	ИНСТИТУТ ЗА КАРДИОВАСКУЛАРНЕ БОЛЕСТИ "ДЕДИЊЕ"	4406	67	656	163	141	367	474	114	105	485	122	418	402	133	28	155	56	520
9	ИНСТИТУТ ЗА ОНКОЛОГИЈУ И РАДИОЛОГИЈУ	5057	49	528	226	201	406	427	108	135	637	180	552	362	328	45	242	56	575
10	ИНСТИТУТ ЗА МЕНТАЛНО ЗДРАВЉЕ	1316	6	150	46	43	99	167	8	18	203	36	190	86	57	6	80	11	110
11	ИНСТИТУТ ЗА РЕУМАТОЛОГИЈУ	1150	32	125	50	70	92	84	43	31	116	84	111	105	37	10	43		117
12	КЛИНИКА ЗА НЕУРОЛОГИЈУ И ПСИХИЈАТРИЈУ ЗА ДЕЦУ И ОМЛАДИНУ	311	4	93	5	11	24	21	8	12	33	5	29	26	9	4	7	2	18
13	ГИНЕКОЛОШКО АКУШЕРСКА КЛИНИКА "НАРОДНИ ФРОНТ"	12789	131	1320	448	501	1007	1410	309	349	1791	583	1212	825	391	159	445	270	1638
14	КЛ. ЗА МАКСИЛОФАЦ. ХИР. СТОМАТОЛОШКОГ ФАКУЛТЕТА	775	9	105	44	38	75	61	24	37	94	27	63	45	18	10	33	9	83

БРОЈ БОЛНИЧКИ ЛЕЧЕНИХ СТАНОВНИКА БЕОГРАДА ПРЕМА ОПШТИНИ СТАНОВАЊА У 2008. ГОДИНИ

Табела 126 - наставка 1

Р. бр.	ЗДРАВСТВЕНА УСТАНОВА	СВЕГА	ОПШТИНА																
			БАРАЈЕ ВО	ВОЈДО ВАЦ	ВРАЧАР	ГРОЦКА	ЗВЕЗДА РА	ЗЕМУН	ЛАЗАРЕ ВАЦ	МЛАДЕ НОВАЦ	НОВИ БЕОГРАД	ОБРЕН ОВАЦ	ПАЛИЛУЛА	РАКОВИЦА	САВСКИ ВЕНАЦ	СОПОТ	СТАРИ ГРАД	СУРЧИН	ЧУКАРИЦА
0	1	2	3	4	5	6	7	8	9	10	11	12	13	14	15	16	17	18	19
15	СПЕЦ. БОЛНИЦА ЗА ЦЕРЕБРОВАСУЛАРНЕ БОЛЕСТИ "Свети Сава"	6221	171	667	233	307	525	355	247	244	460	417	662	423	163	92	241	7	1007
16	ИНСТИТУТ ЗА ОРТОПЕДСКО-ХИРУРШКЕ БОЛЕСТИ "БАЊИЦА"	4244	61	481	158	183	336	493	162	151	407	152	387	327	293	54	168	39	392
17	СПЕЦИЈАЛНА БОЛНИЦА ЗА ПСИХИАТ. БОЛ. "Др. Лаза Лазаревић"	2360	28	256	83	101	223	287	52	106	251	69	268	159	97	23	103	18	236
18	СПЕЦ. БОЛНИЦА ЗА ИНТЕР. БОЛ. - МЛАДЕНОВАЦ	3951	6	39	17	12	24	38	5	3033	20	3	18	16	38	634	31		17
19	ИНСТИТУТ ЗА НЕОНАТОЛОГИЈУ	272	3	29	4	13	18	58	17	9	32	6	40	8	4	2	6	5	18
20	СПЕЦИЈАЛНА БОЛНИЦА ЗА БОЛЕСТИ ЗАВИСНОСТИ	912	11	103	42	32	99	80	48	21	83	39	133	59	20	6	32	15	89
21	СПЕЦИЈАЛНА БОЛНИЦА ЗА ЕНДЕМСКУ НЕФРОПАТИЈУ - ЛАЗАРЕВАЦ	783	11	4		1	1	10	740		2	2	1	3					8
22	ЗАВОД ЗА ЗДРАВСТВЕНУ ЗАШТИТУ СТУДЕНАТА	51	1	1	11		6	6		1	6		10	3	1	1	3		1
23	ИНСТИТУТ ЗА РЕХАБИЛИТАЦИЈУ	649	13	70	34	53	68	38	22	24	51	32	77	38	17	9	25	8	70
24	КЛИНИКА ЗА РЕХАБИЛИТАЦИЈУ "Др. Мирослав Зотовић"	1810	32	231	79	94	192	136	44	18	196	76	188	149	71	12	68	4	220
25	СПЕЦИЈАЛНА БОЛНИЦА ЗА ЦЕРЕБРАЛНУ ПАРАЛИЗУ И РАЗВОЈНУ НЕУРОЛОГИЈУ	29	1	9			1	1		1	1	4	2	1			1	2	5
26	СПЕЦИЈАЛНА БОЛНИЦА ЗА РЕХАБИЛ. И ОРТОПЕД. ПРОТЕТИКУ	179	3	24	1	8	16	19	5	7	24	7	19	14	6		3	4	19
27	ЗАВОД ЗА ПСИХОФ. ПОРЕМЕЂАЈЕ И ГОВОР. ПАТОЛОГИЈУ "Др. Цветко Бековић"	190	4	20	7	17	10	23	11	3	13	16	31	11		3	5	5	11
28	ДОМ ЗДРАВЉА ЛАЗАРЕВАЦ- ВАН БОЛНИЧКО ПОРОДИЛИШТЕ	255	2					2	242	1	1	6	1						
УКУПНО I - XXI		186986	2552	17897	6510	8232	16425	23354	5887	7544	23070	7120	19413	11534	7135	2265	6294	3264	18490

**ПРЕГЛЕД РАДА У ИНТЕРНИСТИЧКИМ ДЕЛАТНОСТИМА У СТАЦИОНАРНИМ УСТАНОВАМА
У БЕОГРАДУ У 2008. ГОДИНИ**

Табела 127 - наставак 3

Р. бр.	ЗДРАВСТВЕНА ДЕЛАТНОСТ	БРОЈ ПОСТЕЉА	БРОЈ ЛЕЧЕНИХ	ДАНА ЛЕЧЕЊА		УМРЛИ	
				УКУПНО	ПО ЛЕЧЕНОМ ЛИЦУ	БРОЈ	%
0	1	2	3	4	5	6	7
УКУПНО ИНТЕРНИСТИЧКЕ ГРАНЕ		6035	108963	1516298	14	5714	5.24
ИНТЕРНА МЕДИЦИНА - УКУПНО		1593	40076	383996	10	2351	5.87
1	КЦС - ИНСТИТУТ ЗА ЕНДОКРИНОЛОГИЈУ, ДИЈАБЕТЕС И БОЛЕСТИ МЕТАБОЛИЗМА	130	2336	34353	15	10	0.43
2	КЦС - ИНСТИТУТ ЗА ХЕМАТОЛОГИЈУ	84	1993	25706	13	118	5.92
3	КЦС - ИНСТИТУТ ЗА КАРДИОВАСКУЛАРНЕ БОЛЕСТИ	116	3387	24372	7	42	1.24
4	КЦС - ИНСТИТУТ ЗА БОЛЕСТИ ДИГЕСТИВНОГ СИСТЕМА	60	830	14710	18	29	3.49
5	КЦС - ИНСТИТУТ ЗА УРОЛОГИЈУ И НЕФРОЛОГИЈУ	52	1227	13298	11	18	1.47
6	КЦС - ИНСТИТУТ ЗА АЛЕРГОЛОГИЈУ И ИМУНОЛОГИЈУ	50	959	13880	14		
7	КЦС - УРГЕНТНИ ЦЕНТАР	195	3923	22245	6	468	11.93
8	КЛИНИЧКО - БОЛНИЧКИ ЦЕНТАР "БЕЖАНИЈСКА КОСА"	200	6723	57842	9	417	6.20
9	КЛИНИЧКО - БОЛНИЧКИ ЦЕНТАР "Др Драгиша Мишовић" - ДЕДИЊЕ	130	3981	43429	11	459	11.53
10	КЛИНИЧКО - БОЛНИЧКИ ЦЕНТАР "ЗВЕЗДАРА"	220	5721	54378	10	401	7.01
11	КЛИНИЧКО - БОЛНИЧКИ ЦЕНТАР "ЗЕМУН"	191	3999	32217	8	123	3.08
12	СПЕЦИЈАЛНА БОЛНИЦА ЗА ИНТЕРНЕ БОЛЕСТИ - "МЛАДЕНОВАЦ"	127	4030	38339	10	221	5.48
13	ЗАВОД ЗА ЗДРАВСТВЕНУ ЗАШТИТУ СТУДЕНАТА	13	94	439	5		
14	СПЕЦИЈАЛНА БОЛНИЦА ЗА ЕНДЕМСКУ НЕФРОПАТИЈУ - "ЛАЗАРЕВАЦ"	25	873	8788	10	45	5.15

**ПРЕГЛЕД РАДА У ИНТЕРНИСТИЧКИМ ДЕЛАТНОСТИМА У СТАЦИОНАРНИМ УСТАНОВАМА
У БЕОГРАДУ У 2008. ГОДИНИ**

Табела 127 - наставак 3

Р. бр.	ЗДРАВСТВЕНА ДЕЛАТНОСТ	БРОЈ ПОСТЕЉА	БРОЈ ЛЕЧЕНИХ	ДАНА ЛЕЧЕЊА		УМРЛИ	
				УКУПНО	ПО ЛЕЧЕНОМ ЛИЦУ	БРОЈ	%
0	1	2	3	4	5	6	7
ИНФЕКТИВНЕ И ТРОПСКЕ БОЛЕСТИ - УКУПНО		154	2602	37459	14	80	3.1
1	КЦС - ИНСТИТУТ ЗА ИНФЕКТИВНЕ И ТРОПСКЕ БОЛЕСТИ	154	2602	37459	14	80	3.07
ПСИХИЈАТРИЈА - УКУПНО		825	7260	285800	39	29	0.40
1	КЦС - ИНСТИТУТ ЗА ПСИХИЈАТРИЈУ	92	762	35191	46	1	0.13
2	КЛИНИЧКО - БОЛНИЧКИ ЦЕНТАР "Др Драгиша Мишовић" - ДЕДИЊЕ *						
3	КЛИНИЧКО - БОЛНИЧКИ ЦЕНТАР "ЗВЕЗДАРА"	31	418	9049	22		
4	ИНСТИТУТ ЗА МЕНТАЛНО ЗДРАВЉЕ	120	1920	89354	47		
5	КЛИНИКА ЗА НЕУРОЛОГИЈУ И ПСИХИЈАТРИЈУ ЗА ДЕЦУ И ОМЛАДИНУ	15	159	3762	24		
6	СПЕЦИЈАЛНА БОЛНИЦА ЗА ПСИХИЈАТРИЈСКЕ БОЛЕСТИ "Др Лаза Лазаревић"	502	2707	128939	48	28	1.03
7	СПЕЦИЈАЛНА БОЛНИЦА ЗА БОЛЕСТИ ЗАВИСНОСТИ	65	1294	19505	15		
НЕУРОЛОГИЈА - УКУПНО		502	12372	147023	12	1755	14.19
1	КЦС - ИНСТИТУТ ЗА НЕУРОЛОГИЈУ	131	2249	34290	15	75	3.33
2	КЦС - УРГЕНТНИ ЦЕНТАР	27	721	6322	9	59	8.18
3	КЛИНИЧКО - БОЛНИЧКИ ЦЕНТАР "ЗВЕЗДАРА"	29	776	8731	11	25	3.22
4	КЛИНИЧКО - БОЛНИЧКИ ЦЕНТАР "Др Драгиша Мишовић" - ДЕДИЊЕ *						
5	КЛИНИЧКО - БОЛНИЧКИ ЦЕНТАР "ЗЕМУН"	35	1243	9834	8	248	19.95
6	КЛИНИКА ЗА НЕУРОЛОГИЈУ И ПСИХИЈАТРИЈУ ЗА ДЕЦУ И ОМЛАДИНУ	30	678	11993	18		
7	СПЕЦИЈАЛНА БОЛНИЦА ЗА ЦЕРЕБРОВАСКУЛАРНЕ БОЛЕСТИ "Свети Сава"	250	6705	75853	11	1348	20.10

**ПРЕГЛЕД РАДА У ИНТЕРНИСТИЧКИМ ДЕЛАТНОСТИМА У СТАЦИОНАРНИМ УСТАНОВАМА
У БЕОГРАДУ У 2008. ГОДИНИ**

Табела 127 - наставак 3

Р. бр.	ЗДРАВСТВЕНА ДЕЛАТНОСТ	БРОЈ ПОСТЕЉА	БРОЈ ЛЕЧЕНИХ	ДАНА ЛЕЧЕЊА		УМРЛИ	
				УКУПНО	ПО ЛЕЧЕНОМ ЛИЦУ	БРОЈ	%
0	1	2	3	4	5	6	7
КОЖНЕ И ВЕНЕРИЧНЕ БОЛЕСТИ - УКУПНО		147	2285	38049	17	4	0.18
1	КЦС - ИНСТИТУТ ЗА ДЕРМАТОВЕНЕРОЛОГИЈУ	135	2025	34534	17	4	0.20
2	КЛИНИЧКО - БОЛНИЧКИ ЦЕНТАР "ЗВЕЗДАРА"	12	260	3515	14		
ПЕДИЈАТРИЈА - УКУПНО		599	26194	222558	8	168	0.64
1	КЛИНИЧКО - БОЛНИЧКИ ЦЕНТАР "ЗВЕЗДАРА"	30	2208	12646	6		
2	КЛИНИЧКО - БОЛНИЧКИ ЦЕНТАР "Др Драгиша Мишовић" - ДЕДИЊЕ	80	3299	22387	7	2	0.06
3	КЛИНИЧКО - БОЛНИЧКИ ЦЕНТАР "ЗЕМУН"	40	1372	9962	7		
4	УНИВЕРЗИТЕТСКА ДЕЧЈА КЛИНИКА	119	6702	51506	8	38	0.57
5	ИНСТИТУТ ЗА ЗДРАВСТВЕНУ ЗАШТИТУ МАЈКЕ И ДЕТЕТА СРБИЈЕ "Др Вукан Чукић"	170	11561	79813	7	23	0.20
6	ИНСТИТУТ ЗА НЕОНАТОЛОГИЈУ	160	1052	46244	44	105	9.98
РЕХАБИЛИТАЦИЈА - УКУПНО		1214	5683	224351	39	15	0.26
1	ИНСТИТУТ ЗА РЕХАБИЛИТАЦИЈУ	540	1162	21460	18	2	0.17
2	КЛИНИКА ЗА РЕХАБИЛИТАЦИЈУ "Др Мирослав Зотовић"	290	2290	107455	47	11	0.48
3	СПЕЦ. БОЛ. ЗА ЦЕРЕБРАЛНУ ПАРАЛИЗУ И РАЗВОЈНУ НЕУРОЛОГИЈУ	115	267	30694	115		
4	СПЕЦИЈАЛНА БОЛНИЦА ЗА РЕХАБИЛИТАЦИЈУ И ОРТОПЕДСКУ ПРОТЕТИКУ	180	356	41855	118	1	0.28
5	ЗАВОД ЗА ПСИХОФИЗИОЛОШКЕ ПОРЕМЕЋАЈЕ И ГОВОРНУ ПАТОЛОГИЈУ	35	1158	14562	13		

**ПРЕГЛЕД РАДА У ИНТЕРНИСТИЧКИМ ДЕЛАТНОСТИМА У СТАЦИОНАРНИМ УСТАНОВАМА
У БЕОГРАДУ У 2008. ГОДИНИ**

Табела 127 - наставак 3

Р. бр.	ЗДРАВСТВЕНА ДЕЛАТНОСТ	БРОЈ ПОСТЕЉА	БРОЈ ЛЕЧЕНИХ	ДАНА ЛЕЧЕЊА		УМРЛИ	
				УКУПНО	ПО ЛЕЧЕНОМ ЛИЦУ	БРОЈ	%
0	1	2	3	4	5	6	7
6	ИНСТИТУТ ЗА ЗДРАВСТВЕНУ ЗАШТИТУ МАЈКЕ И ДЕТЕТА СРБИЈЕ "Др Вукан Чупић"	14	86	1282	15		
7	КЛИНИЧКО - БОЛНИЧКИ ЦЕНТАР "ЗЕМУН"	40	364	7043	19	1	0.27
НЕОНАТОЛОГИЈА - УКУПНО		463	782	13060	17	3	0.38
1	КЦС - ИНСТИТУТ ЗА ГИНЕКОЛОГИЈУ И АКУШЕРСТВО	187	473	9671	20	3	0.63
2	КЛИНИЧКО - БОЛНИЧКИ ЦЕНТАР "ЗВЕЗДАРА"	52	119	957	8		
3	КЛИНИЧКО - БОЛНИЧКИ ЦЕНТАР "ЗЕМУН"	56	111	1108	10		
4	Д.З. ЛАЗАРЕВАЦ **	10					
5	ГИНЕКОЛОШКО-АКУШЕРСКА КЛИНИКА "НАРОДНИ ФРОНТ"	158	79	1324	17		
ГЕРИЈАТРИЈА - УКУПНО		137	2784	43713	16	813	29.20
1	КЛИНИЧКО - БОЛНИЧКИ ЦЕНТАР "ЗВЕЗДАРА"	94	1807	29428	16	510	28.22
2	КЛИНИЧКО - БОЛНИЧКИ ЦЕНТАР "ЗЕМУН"	43	977	14285	15	303	31.01
РЕУМАТОЛОГИЈА - УКУПНО		141	2733	34256	13		
1	ИНСТИТУТ ЗА РЕУМАТОЛОГИЈУ	141	2733	34256	13		
ПНЕУМОФТИЗИОЛОГИЈА - УКУПНО		220	5067	73833	15	496	9.79
1	КЦС - ИНСТИТУТ ЗА БОЛЕСТИ ПЛУЋА И ТУБЕРКУЛОЗУ	220	5067	73833	15	496	9.79
ПРОФЕСИОНАЛНЕ БОЛЕСТИ - УКУПНО		40	1125	12200	11		
1	КЦС - ИНСТИТУТ ЗА МЕДИЦИНУ РАДА И РАДИОЛОШКУ ЗАШТИТУ	40	1125	12200	11		

* Одељења нису радилa у 2008 год.

** Дом здравља није доставио податке

**ПРЕГЛЕД РАДА У ИНТЕРНИСТИЧКИМ ДЕЛАТНОСТИМА У СТАЦИОНАРНИМ УСТАНОВАМА ЗА СТАНОВНИКЕ
БЕОГРАДА У 2008. ГОДИНИ**

Табела 128 - наставак 3

Р. бр.	ЗДРАВСТВЕНА ДЕЛАТНОСТ	БРОЈ ПОСТЕЉА	БРОЈ ЛЕЧЕНИХ	ДАНА ЛЕЧЕЊА		УМРЛИ	
				УКУПНО	ПО ЛЕЧЕНОМ ЛИЦУ	БРОЈ	%
0	1	2	3	4	5	6	7
УКУПНО ИНТЕРНИСТИЧКЕ ГРАНЕ		6035	77302	1065401	14	4938	6.39
ИНТЕРНА МЕДИЦИНА - УКУПНО		1593	30430	292225	10	2094	6.88
1	КЦС - ИНСТИТУТ ЗА ЕНДОКРИНОЛОГИЈУ, ДИЈАБЕТЕС И БОЛЕСТИ МЕТАБОЛИЗМА	130	1291	18396	14	6	0.46
2	КЦС - ИНСТИТУТ ЗА ХЕМАТОЛОГИЈУ	84	815	10570	13	61	7.48
3	КЦС - ИНСТИТУТ ЗА КАРДИОВАСКУЛАРНЕ БОЛЕСТИ	116	1725	12695	7	25	1.45
4	КЦС - ИНСТИТУТ ЗА БОЛЕСТИ ДИГЕСТИВНОГ СИСТЕМА	60	493	8428	17	21	4.26
5	КЦС - ИНСТИТУТ ЗА УРОЛОГИЈУ И НЕФРОЛОГИЈУ	52	591	7654	13	14	2.37
6	КЦС - ИНСТИТУТ ЗА АЛЕРГОЛОГИЈУ И ИМУНОЛОГИЈУ	50	344	4959	14		
7	КЦС - УРГЕНТНИ ЦЕНТАР	195	3056	17711	6	402	13.15
8	КЛИНИЧКО - БОЛНИЧКИ ЦЕНТАР "БЕЖАНИЈСКА КОСА"	200	5539	48016	9	371	6.70
9	КЛИНИЧКО - БОЛНИЧКИ ЦЕНТАР "Др Драгиша Мишовић" - ДЕДИЊЕ	130	3857	42205	11	456	11.82
10	КЛИНИЧКО - БОЛНИЧКИ ЦЕНТАР "ЗВЕЗДАРА"	220	5149	49316	10	370	7.19
11	КЛИНИЧКО - БОЛНИЧКИ ЦЕНТАР "ЗЕМУН"	191	2674	25371	9	107	4.00
12	СПЕЦИЈАЛНА БОЛНИЦА ЗА ИНТЕРНЕ БОЛЕСТИ - "МЛАДЕНОВАЦ"	127	3987	37947	10	216	5.42
13	ЗАВОД ЗА ЗДРАВСТВЕНУ ЗАШТИТУ СТУДЕНАТА	13	39	187	5		
14	СПЕЦИЈАЛНА БОЛНИЦА ЗА ЕНДЕМСКУ НЕФРОПАТИЈУ - "ЛАЗАРЕВАЦ"	25	870	8770	10	45	5.17

**ПРЕГЛЕД РАДА У ИНТЕРНИСТИЧКИМ ДЕЛАТНОСТИМА У СТАЦИОНАРНИМ УСТАНОВАМА ЗА СТАНОВНИКЕ
БЕОГРАДА У 2008. ГОДИНИ**

Табела 128 - наставак 3

Р. бр.	ЗДРАВСТВЕНА ДЕЛАТНОСТ	БРОЈ ПОСТЕЉА	БРОЈ ЛЕЧЕНИХ	ДАНА ЛЕЧЕЊА		УМРЛИ	
				УКУПНО	ПО ЛЕЧЕНОМ ЛИЦУ	БРОЈ	%
0	1	2	3	4	5	6	7
ИНФЕКТИВНЕ И ТРОПСКЕ БОЛЕСТИ - УКУПНО		154	1900	25605	13	49	2.58
1	КЦС - ИНСТИТУТ ЗА ИНФЕКТИВНЕ И ТРОПСКЕ БОЛЕСТИ	154	1900	25605	13	49	2.58
ПСИХИЈАТРИЈА - УКУПНО		825	5537	229116	41	27	0.49
1	КЦС - ИНСТИТУТ ЗА ПСИХИЈАТРИЈУ	92	448	20681	46	1	0.22
2	КЛИНИЧКО - БОЛНИЧКИ ЦЕНТАР "Др Драгиша Мишовић" - ДЕДИЊЕ *						
3	КЛИНИЧКО - БОЛНИЧКИ ЦЕНТАР "ЗВЕЗДАРА"	31	385	8193	21		
4	ИНСТИТУТ ЗА МЕНТАЛНО ЗДРАВЉЕ	120	1368	70271	51		
5	КЛИНИКА ЗА НЕУРОЛОГИЈУ И ПСИХИЈАТРИЈУ ЗА ДЕЦУ И ОМЛАДИНУ	15	64	1497	23		
6	СПЕЦИЈАЛНА БОЛНИЦА ЗА ПСИХИЈАТРИЈСКЕ БОЛЕСТИ "Др Лаза Лазаревић"	502	2360	113941	48	26	1.10
7	СПЕЦИЈАЛНА БОЛНИЦА ЗА БОЛЕСТИ ЗАВИСНОСТИ	65	912	14533	16		
НЕУРОЛОГИЈА - УКУПНО		502	10052	115502	11	1542	15.34
1	КЦС - ИНСТИТУТ ЗА НЕУРОЛОГИЈУ	131	1327	20361	15	70	5.28
2	КЦС - УРГЕНТНИ ЦЕНТАР	27	551	4518	8	45	8.17
3	КЛИНИЧКО - БОЛНИЧКИ ЦЕНТАР "ЗВЕЗДАРА"	29	707	7976	11	23	3.25
4	КЛИНИЧКО - БОЛНИЧКИ ЦЕНТАР "Др Драгиша Мишовић" - ДЕДИЊЕ *						
5	КЛИНИЧКО - БОЛНИЧКИ ЦЕНТАР "ЗЕМУН"	35	955	7598	8	182	19.06
6	КЛИНИКА ЗА НЕУРОЛОГИЈУ И ПСИХИЈАТРИЈУ ЗА ДЕЦУ И ОМЛАДИНУ	30	291	4421	15		
7	СПЕЦИЈАЛНА БОЛНИЦА ЗА ЦЕРЕБРОВАСКУЛАРНЕ БОЛЕСТИ "Свети Сава"	250	6221	70628	11	1222	19.64

**ПРЕГЛЕД РАДА У ИНТЕРНИСТИЧКИМ ДЕЛАТНОСТИМА У СТАЦИОНАРНИМ УСТАНОВАМА ЗА СТАНОВНИКЕ
БЕОГРАДА У 2008. ГОДИНИ**

Табела 128 - наставак 3

Р. бр.	ЗДРАВСТВЕНА ДЕЛАТНОСТ	БРОЈ ПОСТЕЉА	БРОЈ ЛЕЧЕНИХ	ДАНА ЛЕЧЕЊА		УМРЛИ	
				УКУПНО	ПО ЛЕЧЕНОМ ЛИЦУ	БРОЈ	%
0	1	2	3	4	5	6	7
КОЖНЕ И ВЕНЕРИЧНЕ БОЛЕСТИ - УКУПНО		147	1223	20053	16	3	0.25
1	КЦС - ИНСТИТУТ ЗА ДЕРМАТОВЕНЕРОЛОГИЈУ	135	1047	18209	17	3	0.29
2	КЛИНИЧКО - БОЛНИЧКИ ЦЕНТАР "ЗВЕЗДАРА"	12	176	1844	10		
ПЕДИЈАТРИЈА - УКУПНО		599	16195	115786	7	63	0.39
1	КЛИНИЧКО - БОЛНИЧКИ ЦЕНТАР "ЗВЕЗДАРА"	30	2087	11962	6		
2	КЛИНИЧКО - БОЛНИЧКИ ЦЕНТАР "Др Драгиша Мишовић" - ДЕДИЊЕ	80	3115	20363	7	2	0.06
3	КЛИНИЧКО - БОЛНИЧКИ ЦЕНТАР "ЗЕМУН"	40	1122	8140	7		
4	УНИВЕРЗИТЕТСКА ДЕЧЈА КЛИНИКА	119	3420	23539	7	21	0.61
5	ИНСТИТУТ ЗА ЗДРАВСТВЕНУ ЗАШТИТУ МАЈКЕ И ДЕТЕТА СРБИЈЕ "Др Вукан Чупић"	170	6115	36868	6	5	0.08
6	ИНСТИТУТ ЗА НЕОНАТОЛОГИЈУ	160	336	14914	44	35	10.42
РЕХАБИЛИТАЦИЈА - УКУПНО		1214	3731	148064	40	15	0.40
1	ИНСТИТУТ ЗА РЕХАБИЛИТАЦИЈУ	540	964	17983	19	2	0.21
2	КЛИНИКА ЗА РЕХАБИЛИТАЦИЈУ "Др Мирослав Зотовић"	290	1878	87435	47	11	0.59
3	СПЕЦ. БОЛ. ЗА ЦЕРЕБРАЛНУ ПАРАЛИЗУ И РАЗВОЈНУ НЕУРОЛОГИЈУ	115	42	5801	138		
4	СПЕЦИЈАЛНА БОЛНИЦА ЗА РЕХАБИЛИТАЦИЈУ И ОРТОПРЕДСКУ ПРОТЕТИКУ	180	207	26881	130	1	0.48
5	ЗАВОД ЗА ПСИХОФИЗИОЛОШКЕ ПОРЕМЕЋАЈЕ И ГОВОРНУ ПАТОЛОГИЈУ	35	315	3871	12		

**ПРЕГЛЕД РАДА У ИНТЕРНИСТИЧКИМ ДЕЛАТНОСТИМА У СТАЦИОНАРНИМ УСТАНОВАМА ЗА СТАНОВНИКЕ
БЕОГРАДА У 2008. ГОДИНИ**

Табела 128 - наставак 3

Р. бр.	ЗДРАВСТВЕНА ДЕЛАТНОСТ	БРОЈ ПОСТЕЉА	БРОЈ ЛЕЧЕНИХ	ДАНА ЛЕЧЕЊА		УМРЛИ	
				УКУПНО	ПО ЛЕЧЕНОМ ЛИЦУ	БРОЈ	%
0	1	2	3	4	5	6	7
6	ИНСТИТУТ ЗА ЗДРАВСТВЕНУ ЗАШТИТУ МАЈКЕ И ДЕТЕТА СРБИЈЕ "Др Вукан Чукић"	14	38	576	15		
7	КЛИНИЧКО - БОЛНИЧКИ ЦЕНТАР "ЗЕМУН"	40	287	5517	19	1	0.35
НЕОНАТОЛОГИЈА - УКУПНО*		463	590	8426	14	2	0.34
1	КЦС - ИНСТИТУТ ЗА ГИНЕКОЛОГИЈУ И АКУШЕРСТВО	187	334	5739	17	2	0.60
2	КЛИНИЧКО - БОЛНИЧКИ ЦЕНТАР "ЗВЕЗДАРА"	52	118	956	8		
3	КЛИНИЧКО - БОЛНИЧКИ ЦЕНТАР "ЗЕМУН"	56	82	835	10		
4	Д.З. ЛАЗАРЕВАЦ **	10					
5	ГИНЕКОЛОШКО-АКУШЕРСКА КЛИНИКА "НАРОДНИ ФРОНТ"	158	56	896	16		
ГЕРИЈАТРИЈА - УКУПНО		137	2575	40630	16	758	29.44
1	КЛИНИЧКО - БОЛНИЧКИ ЦЕНТАР "ЗВЕЗДАРА"	94	1716	27969	16	482	28.09
2	КЛИНИЧКО - БОЛНИЧКИ ЦЕНТАР "ЗЕМУН"	43	859	12661	15	276	32.13
РЕУМАТОЛОГИЈА - УКУПНО		141	1150	15185	13		
1	ИНСТИТУТ ЗА РЕУМАТОЛОГИЈУ	141	1150	15185	13		
ПНЕУМОФИЗИОЛОГИЈА - УКУПНО		220	3291	47716	14	385	11.70
1	КЦС - ИНСТИТУТ ЗА БОЛЕСТИ ПЛУЋА И ТУБЕРКУЛОЗУ	220	3291	47716	14	385	11.70
ПРОФЕСИОНАЛНЕ БОЛЕСТИ - УКУПНО		40	628	7093	11		
1	КЦС - ИНСТИТУТ ЗА МЕДИЦИНУ РАДА И РАДИОЛОШКУ ЗАШТИТУ	40	628	7093	11		

* Одељења нису радила у 2008 год.

** Дом здравља није доставио податке

**ПРЕГЛЕД РАДА У ХИРУРШКИМ ДЕЛАТНОСТИМА У СТАЦИОНАРНИМ УСТАНОВАМА
У БЕОГРАДУ У 2008. ГОДИНИ**

Табела 129 - наставак 3

Р. бр.	ЗДРАВСТВЕНА ДЕЛАТНОСТ	БРОЈ ПОСТЕ-ЉА	БРОЈ ЛЕЧЕ-НИХ	ОПЕРИСАНИ		ДАНА ЛЕЧЕЊА			ПРОСЕЧНО ДАНА		БРОЈ БОДОВА		БРОЈ УМРЛИХ	
				БРОЈ	%	УКУПНО	ОПЕРИ-САНИ	НЕОПЕР-И-САНИ	ПО ЛЕЧЕНО М ЛИЦУ	ПРЕ ОПЕРА-ЦИЈЕ	УКУПНО	ПО ОПЕРА-ЦИЈИ	ОПЕРИ-САНИ	НЕО-ПЕРИ-САНИ
0	1	2	3	4	5	6	7	8	9	10	11	12	13	14
УКУПНО ХИРУРШКЕ ГРАНЕ		4658	160580	1Е+05	67.19	1Е+06	1Е+06	372661	8.61	3.13	9573642	88.73	1357	1292
ХИРУРГИЈА		973	35595	25068	70.43	292836	240358	52478	8.23	3.30	3924197	156.54	616	328
1	КЦС - ИНСТИТУТ ЗА БОЛЕСТИ ДИГЕСТИВНОГ СИСТЕМА	254	5292	3872	73.17	72658	57746	14912	13.73	5.54	482522	124.62	76	43
2	КЦС - ИНСТИТУТ ЗА ЕНДОКРИНОЛОГИЈУ, ДИЈАБЕТЕС И БОЛЕСТИ МЕТАБОЛИЗМА	25	802	750	93.52	6155	5586	569	7.67	3.63	103190	137.59		
3	КЦС - ИНСТИТУТ ЗА КАРДИОВАСКУЛАРНЕ БОЛЕСТИ	120	5371	4431	82.50	47737	43190	4547	8.89	3.96	867499	195.78	134	22
4	ИНСТИТУТ ЗА КАРДИОВАСКУЛАРНЕ БОЛЕСТИ - "ДЕДИЊЕ"	200	9980	4890	49.00	63789	51179	12610	6.39	3.39	1426735	291.77	85	19
5	КЛИНИЧКО - БОЛНИЧКИ ЦЕНТАР "БЕЖАНИЈСКА КОСА"	76	4139	3216	77.70	31729	25308	6421	7.67	2.74	260431	80.98	81	59
6	КЛИНИЧКО - БОЛНИЧКИ ЦЕНТАР "Др Драгиша Мишовић" - ДЕДИЊЕ	119	4993	3786	75.83	30402	23308	7094	6.09	1.74	383991	101.42	107	94
7	КЛИНИЧКО - БОЛНИЧКИ ЦЕНТАР "ЗВЕЗДАРА"	107	3636	2987	82.15	29900	25456	4444	8.22	2.24	301359	100.89	109	75
8	КЛИНИЧКО - БОЛНИЧКИ ЦЕНТАР "ЗЕМУН"	65	1354	1112	82.13	10417	8540	1877	7.69	2.16	98214	88.32	24	16
9	ЗАВОД ЗА ЗДРАВСТВЕНУ ЗАШТИТУ СТУДЕНАТА	7	28	24	85.71	49	45	4	1.75		256	10.67		
НЕУРОХИРУРГИЈА		194	4753	2462	51.80	51748	37067	14681	10.89	5.51	456042	185.23	111	125
1	КЦС - ИНСТИТУТ ЗА НЕУРОХИРУРГИЈУ	164	4041	2091	51.74	44077	31547	12530	10.91	5.85	395510	189.15	91	105
2	КЛИНИЧКО - БОЛНИЧКИ ЦЕНТАР "ЗЕМУН"	30	712	371	52.11	7671	5520	2151	10.77	3.62	60532	163.16	20	20
УРОЛОГИЈА		291	13284	8238	62.01	93854	67863	25991	7.07	3.11	703786	85.43	73	87
1	КЦС - ИНСТИТУТ ЗА УРОЛОГИЈУ И НЕФРОЛОГИЈУ	158	6572	3416	51.98	53661	35905	17756	8.17	4.53	381261	111.61	22	56
2	КЛИНИЧКО - БОЛНИЧКИ ЦЕНТАР "БЕЖАНИЈСКА КОСА"	25	1512	777	51.39	10859	8035	2824	7.18	3.96	54708	70.41	7	13

**ПРЕГЛЕД РАДА У ХИРУРШКИМ ДЕЛАТНОСТИМА У СТАЦИОНАРНИМ УСТАНОВАМА
У БЕОГРАДУ У 2008. ГОДИНИ**

Табела 129 - наставак 3

Р. бр.	ЗДРАВСТВЕНА ДЕЛАТНОСТ	БРОЈ ПОСТЕ- ЉА	БРОЈ ЛЕЧЕ- НИХ	ОПЕРИСАНИ		ДАНА ЛЕЧЕЊА			ПРОСЕЧНО ДАНА		БРОЈ БОДОВА		БРОЈ УМРЛИХ	
				БРОЈ	%	УКУПНО	ОПЕРИ- САНИ	НЕОПЕР- И-САНИ	ПО ЛЕЧЕНО М ЛИЦУ	ПРЕ ОПЕРА- ЦИЈЕ	УКУПНО	ПО ОПЕРА- ЦИЈИ	ОПЕРИ- САНИ	НЕО- ПЕРИ- САНИ
0	1	2	3	4	5	6	7	8	9	10	11	12	13	14
3	КЛИНИЧКО - БОЛНИЧКИ ЦЕНТАР "Др Драгиша Мишовић" - ДЕДИЊЕ	38	748	557	74.47	3516	2461	1055	4.70	1.31	33773	60.63	1	2
4	КЛИНИЧКО - БОЛНИЧКИ ЦЕНТАР "ЗВЕЗДАРА"	40	3427	3064	89.41	17557	16041	1516	5.12	1.36	203969	66.57	41	8
5	КЛИНИЧКО - БОЛНИЧКИ ЦЕНТАР "ЗЕМУН"	30	1025	424	41.37	8261	5421	2840	8.06	5.09	30075	70.93	2	8
ГИНЕКОЛОГИЈА		613	22274	15210	68.29	123701	89922	33779	5.55	2.25	624927	41.09	13	11
1	КЦС - ИНСТИТУТ ЗА ГИНЕКОЛОГИЈУ И АКУШЕРСТВО	312	6555	3835	58.50	51326	35657	15669	7.83	3.64	186467	48.62	10	8
2	КЛИНИЧКО - БОЛНИЧКИ ЦЕНТАР "ЗВЕЗДАРА"	38	2044	1677	82.05	7097	5612	1485	3.47	0.88	48166	28.72	1	
3	КЛИНИЧКО - БОЛНИЧКИ ЦЕНТАР "ЗЕМУН"	15	646	511	79.10	3677	3011	666	5.69	1.83	14792	28.95		1
4	ИНСТИТУТ ЗА ЗДРАВСТВЕНУ ЗАШТИТУ МАЈКЕ И ДЕТЕТА СРБИЈЕ "Др Вукан Чушић"	38	3687	2857	77.49	8937	6313	2624	2.42	0.56	34275	12.00		
5	ГИНЕКОЛОШКО-АКУШЕРСКА КЛИНИКА "НАРОДНИ ФРОНТ"	210	9342	6330	67.8	52664	39329	13335	5.64	2.56	341227	53.91	2	2
АКУШЕРСТВО		342	19198	18458	96.15	113574	110170	3404	5.92	1.52	780896	42.31	1	
1	КЦС - ИНСТИТУТ ЗА ГИНЕКОЛОГИЈУ И АКУШЕРСТВО	112	6598	6503	98.56	47447	47020	427	7.19	2.38	297020	45.67		
2	КЛИНИЧКО - БОЛНИЧКИ ЦЕНТАР "ЗВЕЗДАРА"	50	2649	2643	99.77	13386	13373	13	5.05	0.82	100405	37.99		
3	КЛИНИЧКО - БОЛНИЧКИ ЦЕНТАР "ЗЕМУН"	50	1868	1714	91.76	8714	8040	674	4.66	1.15	49527	28.90	1	
4	ГИНЕКОЛОШКО-АКУШЕРСКА КЛИНИКА "НАРОДНИ ФРОНТ"	120	7749	7327	94.55	42592	40532	2060	5.50	1.15	328446	44.83		
5	ДОМ ЗДРАВЉА ЛАЗАРЕВАЦ - ВАНБОЛНИЧКО ПОРОДИЛИШТЕ	10	334	271	81.14	1435	1205	230	4.30	0.03	5498	20.29		
ОРТОПЕДИЈА И ТРАУМАТОЛОГИЈА		815	13822	9116	65.95	267764	204850	62914	19.37	6.91	791600	86.84	63	86
1	КЦС - ИНСТИТУТ ЗА ОРТОПЕДСКУ ХИРУРГИЈУ И ТРАУМАТОЛОГИЈУ	197	2013	1578	78.39	44190	36409	7781	21.95	6.64	119035	75.43	20	22

**ПРЕГЛЕД РАДА У ХИРУРШКИМ ДЕЛАТНОСТИМА У СТАЦИОНАРНИМ УСТАНОВАМА
У БЕОГРАДУ У 2008. ГОДИНИ**

Табела 129 - наставак 3

Р. бр.	ЗДРАВСТВЕНА ДЕЛАТНОСТ	БРОЈ ПОСТЕ-ЉА	БРОЈ ЛЕЧЕ-НИХ	ОПЕРИСАНИ		ДАНА ЛЕЧЕЊА			ПРОСЕЧНО ДАНА		БРОЈ БОДОВА		БРОЈ УМРЛИХ	
				БРОЈ	%	УКУПНО	ОПЕРИ-САНИ	НЕОПЕР И-САНИ	ПО ЛЕЧЕНО М ЛИЦУ	ПРЕ ОПЕРА-ЦИЈЕ	УКУПНО	ПО ОПЕРА-ЦИЈИ	ОПЕРИ-САНИ	НЕО-ПЕРИ-САНИ
0	1	2	3	4	5	6	7	8	9	10	11	12	13	14
2	КЛИНИЧКО - БОЛНИЧКИ ЦЕНТАР "ЗВЕЗДАРА"	25	620	551	88.87	7148	6797	351	11.53	1.94	35353	64.16	9	4
3	КЛИНИЧКО - БОЛНИЧКИ ЦЕНТАР "ЗЕМУН"	46	1342	227	16.92	9241	2561	6680	6.89	3.08	14083	62.04	4	2
4	КЛИНИЧКО - БОЛНИЧКИ ЦЕНТАР "БЕЖАНИЈСКА КОСА"	27	727	587	80.74	7928	6753	1175	10.91	5.83	42269	72.01	10	14
5	ИНСТИТУТ ЗА ОРТОПЕДСКО-ХИРУРШКЕ БОЛЕСТИ "БАЊИЦА"	520	9120	6173	67.69	199257	152330	46927	21.85	7.67	580860	94.10	20	44
ПЛАСТИЧНА И РЕКОНСТРУКТИВНА ХИРУРГИЈА		76	1683	1598	94.95	18973	18119	854	11.27	3.60	47494	29.72	7	9
1	КЦС - ЦЕНТАР ЗА ОПЕКОТИНЕ, ПЛАСТИЧНУ И РЕКОНСТРУКТИВНУ ХИРУРГИЈУ	76	1683	1598	94.95	18973	18119	854	11.27	3.60	47494	29.72	7	9
ОФТАЛМОЛОГИЈА		211	8187	5997	73.25	53523	36963	16560	6.54	2.62	687631	114.66		
1	КЦС - ИНСТИТУТ ЗА ОЧНЕ БОЛЕСТИ	151	6236	4367	70.03	43175	28268	14907	6.92	2.82	500144	114.53		
2	КЛИНИЧКО - БОЛНИЧКИ ЦЕНТАР "ЗВЕЗДАРА"	55	1846	1555	84.24	9657	8172	1485	5.23	1.90	185473	119.28		
3	ИНСТИТУТ ЗА ЗДРАВСТВЕНУ ЗАШТИТУ МАЈКЕ И ДЕТЕТА СРБИЈЕ "Др Вукан Чутић"	5	105	75	71.43	691	523	168	6.58	5.65	2014	26.85		
ОТОРИНОЛАРИНГОЛОГИЈА		266	7346	6040	82.22	54405	46602	7803	7.41	3.01	340350	56.35	10	24
1	КЦС - ИНСТИТУТ ЗА ОРЛ И МАКСИЛОФАЦИЈАЛНУ ХИРУРГИЈУ	115	3077	2559	83.17	30304	26721	3583	9.85	4.57	211462	82.63	5	4
2	КЛИНИЧКО - БОЛНИЧКИ ЦЕНТАР "Др Драгиша Мишовић" - ДЕДИЊЕ	39	45	24	53.33	183	116	67	4.07	1.17	753	31.38		
3	КЛИНИЧКО - БОЛНИЧКИ ЦЕНТАР "ЗВЕЗДАРА"	55	1837	1473	80.19	10582	8649	1933	5.76	1.92	55451	37.64	1	8
4	КЛИНИЧКО - БОЛНИЧКИ ЦЕНТАР "ЗЕМУН"	35	1225	1028	83.92	9478	7892	1586	7.74	2.71	59673	58.05	4	12
5	ИНСТИТУТ ЗА ЗДРАВСТВЕНУ ЗАШТИТУ МАЈКЕ И ДЕТЕТА СРБИЈЕ "Др Вукан Чутић"	22	1162	956	82.27	3858	3224	634	3.32	0.91	13011	13.61		

**ПРЕГЛЕД РАДА У ХИРУРШКИМ ДЕЛАТНОСТИМА У СТАЦИОНАРНИМ УСТАНОВАМА
У БЕОГРАДУ У 2008. ГОДИНИ**

Табела 129 - наставак 3

Р. бр.	ЗДРАВСТВЕНА ДЕЛАТНОСТ	БРОЈ ПОСТЕ-ЉА	БРОЈ ЛЕЧЕ-НИХ	ОПЕРИСАНИ		ДАНА ЛЕЧЕЊА			ПРОСЕЧНО ДАНА		БРОЈ БОДОВА		БРОЈ УМРЛИХ	
				БРОЈ	%	УКУПНО	ОПЕРИ-САНИ	НЕОПЕР И-САНИ	ПО ЛЕЧЕНО М ЛИЦУ	ПРЕ ОПЕРА-ЦИЈЕ	УКУПНО	ПО ОПЕРА-ЦИЈИ	ОПЕРИ-САНИ	НЕО-ПЕРИ-САНИ
0	1	2	3	4	5	6	7	8	9	10	11	12	13	14
	МАКСИЛОФАЦИЈАЛНА ХИРУРГИЈА	45	1267	1161	91.63	10681	10009	672	8.43	1.96	77438	66.70		
1	КЛИН. ЗА МАКСИЛОФАЦ. ХИРУРГ. СТОМАТОЛОШКОГ ФАКУЛТЕТА	45	1267	1161	91.63	10681	10009	672	8.43	1.96	77438	66.70		
	ДЕЧЈА ХИРУРГИЈА	290	8681	6137	70.69	68311	50647	17664	7.87	2.26	356341	58.06	22	20
1	УНИВЕРЗИТЕТСКА ДЕЧЈА КЛИНИКА	179	5491	4235	77.13	41609	32727	8882	7.58	2.26	260957	61.62	10	12
2	ИНСТИТУТ ЗА ЗДРАВСТВЕНУ ЗАШТИТУ МАЈКЕ И ДЕТЕТА СРБИЈЕ "Др Вукан Чукић"	111	3190	1902	59.62	26702	17920	8782	8.37	2.27	95384	50.15	12	8
	ОНКОЛОГИЈА И РАДИОЛОГИЈА	381	13748	2772	20.16	138944	27408	111536	10.11	5.08	244180	88.09	9	71
1	КЛИНИЧКО - БОЛНИЧКИ ЦЕНТАР "БЕЖАНЈСКА КОСА"	17	2083	10	0.48	3757	34	3723	1.80	0.80	509	50.90		
2	ИНСТИТУТ ЗА ОНКОЛОГИЈУ И РАДИОЛОГИЈУ СРБИЈЕ	364	11665	2762	23.68	135187	27374	107813	11.59	5.10	243671	88.22	9	71
	ГРУДНА ХИРУРГИЈА	85	984	853	86.69	21968	20337	1631	22.33	9.75	93294	109.37	24	11
1	КЦС - ИНСТИТУТ ЗА ПЛУЋНЕ БОЛЕСТИ И ТУБЕРКУЛОЗУ	70	845	716	84.73	19408	17785	1623	22.97	10.72	76191	106.41	17	11
2	КЛИНИЧКО - БОЛНИЧКИ ЦЕНТАР "БЕЖАНЈСКА КОСА"	15	139	137	98.56	2560	2552	8	18.42	4.68	17103	124.84	7	
	КЦС - УРГЕНТНИ ЦЕНТАР - УКУПНО	298	9758	4789	49.08	71664	48970	22694	7.34	2.48	445466	93.02	408	520
1	ХИРУРГИЈА	222	5916	3679	62.19	43833	32557	11276	7.41	2.10	349338	94.95	293	297
2	НЕУРОХИРУРГИЈА	30	2391	361	15.10	11295	4449	6846	4.72	2.10	49425	136.91	99	193
3	ОРТОПЕДИЈА	46	1451	749	51.62	16536	11964	4572	11.40	4.52	46703	62.35	16	30

**ПРЕГЛЕД РАДА У ХИРУРШКИМ ДЕЛАТНОСТИМА У СТАЦИОНАРНИМ УСТАНОВАМА ЗА СТАНОВНИКЕ БЕОГРАДА
У 2008. ГОДИНИ**

Табела 130 - наставак 3

Р. бр.	ЗДРАВСТВЕНА ДЕЛАТНОСТ	БРОЈ ПОСТЕ-ЛЈА	БРОЈ ЛЕЧЕ-НИХ	ОПЕРИСАНИ		ДАНА ЛЕЧЕЊА			ПРОСЕЧНО ДАНА		БРОЈ БОДОВА		БРОЈ УМРЛИХ	
				БРОЈ	%	УКУПНО	ОПЕРИ-САНИ	НЕОПЕРИ-САНИ	ПО ЛЕЧЕНОМ ЛИЦУ	ПРЕ ОПЕРА-ЦИЈЕ	УКУПНО	ПО ОПЕРА-ЦИЈИ	ОПЕРИ-САНИ	НЕОПЕРИ-САНИ
0	1	2	3	4	5	6	7	8	9	10	11	12	13	14
УКУПНО ХИРУРШКЕ ГРАНЕ		4658	109684	76118	69.40	840497	629902	210595	7.66	2.67	5773046	75.84	950	938
ХИРУРГИЈА		973	23053	16829	73.00	179056	145118	33938	7.77	2.87	2232746	132.67	444	269
1	КЦС - ИНСТИТУТ ЗА БОЛЕСТИ ДИГЕСТИВНОГ СИСТЕМА	254	3370	2554	75.79	40131	31797	8334	11.91	4.65	292971	114.71	43	27
2	КЦС - ИНСТИТУТ ЗА ЕНДОКРИНОЛОГИЈУ, ДИЈАБЕТЕС И БОЛЕСТИ МЕТАБОЛИЗМА	25	345	315	91.30	2631	2246	385	7.63	3.33	43590	138.38		
3	КЦС - ИНСТИТУТ ЗА КАРДИОВАСКУЛАРНЕ БОЛЕСТИ	120	2755	2221	80.62	22870	20236	2634	8.30	3.50	410719	184.93	81	13
4	ИНСТИТУТ ЗА КАРДИОВАСКУЛАРНЕ БОЛЕСТИ - "ДЕДИЊЕ"	200	4500	2191	48.69	28243	22350	5893	6.28	3.37	601319	274.45	38	12
5	КЛИНИЧКО - БОЛНИЧКИ ЦЕНТАР "БЕЖАНИЈСКА КОСА"	76	3251	2578	79.30	24144	19255	4889	7.43	2.55	201054	77.99	66	49
6	КЛИНИЧКО - БОЛНИЧКИ ЦЕНТАР "Др Драгиша Мишовић" - ДЕДИЊЕ	119	4608	3496	75.87	27316	20938	6378	5.93	1.70	350040	100.13	94	86
7	КЛИНИЧКО - БОЛНИЧКИ ЦЕНТАР "ЗВЕЗДАРА"	107	3226	2649	82.11	25789	21860	3929	7.99	2.23	263613	99.51	101	70
8	КЛИНИЧКО - БОЛНИЧКИ ЦЕНТАР "ЗЕМУН"	65	985	812	82.44	7915	6419	1496	8.04	2.20	69313	85.36	21	12
9	ЗАВОД ЗА ЗДРАВСТВЕНУ ЗАШТИТУ СТУДЕНАТА	7	13	13	100.00	17	17		1.97		127	9.77		
НЕУРОХИРУРГИЈА		194	2254	1083	48.05	25364	17773	7591	11.25		205156	189.43	68	68
1	КЦС - ИНСТИТУТ ЗА НЕУРОХИРУРГИЈУ	164	1940	925	47.68	22063	15281	6782	11.37	6.31	178420	189.08	58	60
2	КЛИНИЧКО - БОЛНИЧКИ ЦЕНТАР "ЗЕМУН"	30	314	158	50.32	3301	2492	809	10.51	3.72	26736	169.22	10	8
УРОЛОГИЈА		291	8865	5036	56.81	62344	44651	17693	7.03	3.33	365228	72.52	57	71
1	КЦС - ИНСТИТУТ ЗА УРОЛОГИЈУ И НЕФРОЛОГИЈУ	158	3796	1654	43.57	30222	19712	10510	7.96	5.34	158892	96.07	13	44
2	КЛИНИЧКО - БОЛНИЧКИ ЦЕНТАР "БЕЖАНИЈСКА КОСА"	25	1352	660	48.82	9015	6445	2570	6.67	3.66	43818	66.39	6	12

**ПРЕГЛЕД РАДА У ХИРУРШКИМ ДЕЛАТНОСТИМА У СТАЦИОНАРНИМ УСТАНОВАМА ЗА СТАНОВНИКЕ БЕОГРАДА
У 2008. ГОДИНИ**

Табела 130 - наставак 3

Р. бр.	ЗДРАВСТВЕНА ДЕЛАТНОСТ	БРОЈ ПОСТЕЛЈА	БРОЈ ЛЕЧЕНИХ	ОПЕРИСАНИ		ДАНА ЛЕЧЕЊА			ПРОСЕЧНО ДАНА		БРОЈ БОДОВА		БРОЈ УМРЛИХ	
				БРОЈ	%	УКУПНО	ОПЕРИСАНИ	НЕОПЕРИСАНИ	ПО ЛЕЧЕНОМ ЛИЦУ	ПРЕ ОПЕРАЦИЈЕ	УКУПНО	ПО ОПЕРАЦИЈИ	ОПЕРИСАНИ	НЕОПЕРИСАНИ
0	1	2	3	4	5	6	7	8	9	10	11	12	13	14
3	КЛИНИЧКО - БОЛНИЧКИ ЦЕНТАР "Др Драгиша Мишовић" - ДЕДИЊЕ	38	702	522	74.36	3272	2272	1000	4.66	1.33	30801	59.01	1	2
4	КЛИНИЧКО - БОЛНИЧКИ ЦЕНТАР "ЗВЕЗДАРА"	40	2159	1862	86.24	13105	11860	1245	6.07	1.64	107661	57.82	35	7
5	КЛИНИЧКО - БОЛНИЧКИ ЦЕНТАР "ЗЕМУН"	30	856	338	39.49	6730	4362	2368	7.86	5.22	24056	71.17	2	6
ГИНЕКОЛОГИЈА		613	17166	11770	68.57	88508	64486	24022	5.16	2.02	440809	37.45	9	6
1	КЦС - ИНСТИТУТ ЗА ГИНЕКОЛОГИЈУ И АКУШЕРСТВО	312	4989	2944	59.01	36926	25388	11538	7.40	3.31	135754	46.11	7	4
2	КЛИНИЧКО - БОЛНИЧКИ ЦЕНТАР "ЗВЕЗДАРА"	38	1913	1574	82.28	6604	5222	1382	3.45	0.88	44422	28.22	1	
3	КЛИНИЧКО - БОЛНИЧКИ ЦЕНТАР "ЗЕМУН"	15	472	376	79.66	2718	2244	474	5.76	1.88	10794	28.71		
4	ИНСТИТУТ ЗА ЗДРАВСТВЕНУ ЗАШТИТУ МАЈКЕ И ДЕТЕТА СРБИЈЕ "Др Вукан Чупић"	38	3026	2356	77.86	7091	5009	2082	2.34	0.51	27330	11.60		
5	ГИНЕКОЛОШКО-АКУШЕРСКА КЛИНИКА "НАРОДНИ ФРОНТ"	210	6766	4520	66.80	35169	26623	8546	5.20	2.38	222509	49.23	1	2
АКУШЕРСТВО		342	17075	16436	96.26	96470	93618	2852	5.65	1.32	679891	41.37	1	
1	КЦС - ИНСТИТУТ ЗА ГИНЕКОЛОГИЈУ И АКУШЕРСТВО	112	6011	5920	98.49	40246	39843	403	6.70	2.01	260391	43.98		
2	КЛИНИЧКО - БОЛНИЧКИ ЦЕНТАР "ЗВЕЗДАРА"	50	2527	2521	99.76	12741	12728	13	5.04	0.80	95975	38.07		
3	КЛИНИЧКО - БОЛНИЧКИ ЦЕНТАР "ЗЕМУН"	50	1365	1250	91.58	6374	5852	522	4.67	1.15	36479	29.18	1	
4	ГИНЕКОЛОШКО-АКУШЕРСКА КЛИНИКА "НАРОДНИ ФРОНТ"	120	6878	6509	94.64	35805	34102	1703	5.21	0.96	282238	43.36		
5	ДОМ ЗДРАВЉА ЛАЗАРЕВАЦ - ВАНБОЛНИЧКО ПОРОДИЛИШТЕ	10	294	236	80.27	1304	1093	211	4.44	-0.04	4808	20.37		
ОРТОПЕДИЈА И ТРАУМАТОЛОГИЈА		815	8051	5460	67.82	146371	112211	34160	18.18	6.22	444969	81.50	51	68
1	КЦС - ИНСТИТУТ ЗА ОРТОПЕДСКУ ХИРУРГИЈУ И ТРАУМАТОЛОГИЈУ	197	1614	1233	76.39	35096	28420	6676	21.74	6.39	91812	74.46	18	19

**ПРЕГЛЕД РАДА У ХИРУРШКИМ ДЕЛАТНОСТИМА У СТАЦИОНАРНИМ УСТАНОВАМА ЗА СТАНОВНИКЕ БЕОГРАДА
У 2008. ГОДИНИ**

Табела 130 - наставак 3

Р. бр.	ЗДРАВСТВЕНА ДЕЛАТНОСТ	БРОЈ ПОСТЕЛЈА	БРОЈ ЛЕЧЕНИХ	ОПЕРИСАНИ		ДАНА ЛЕЧЕЊА			ПРОСЕЧНО ДАНА		БРОЈ БОДОВА		БРОЈ УМРЛИХ	
				БРОЈ	%	УКУПНО	ОПЕРИСАНИ	НЕОПЕРИСАНИ	ПО ЛЕЧЕНОМ ЛИЦУ	ПРЕ ОПЕРАЦИЈЕ	УКУПНО	ПО ОПЕРАЦИЈИ	ОПЕРИСАНИ	НЕОПЕРИСАНИ
0	1	2	3	4	5	6	7	8	9	10	11	12	13	14
2	КЛИНИЧКО - БОЛНИЧКИ ЦЕНТАР "ЗВЕЗДАРА"	25	564	501	88.83	6502	6182	320	11.53	1.94	31933	63.74	9	4
3	КЛИНИЧКО - БОЛНИЧКИ ЦЕНТАР "ЗЕМУН"	46	678	181	26.70	5330	1997	3333	7.86	2.97	11008	60.82	3	1
4	КЛИНИЧКО - БОЛНИЧКИ ЦЕНТАР "БЕЖАНЈИЈСКА КОСА"	27	603	488	80.93	6346	5470	876	10.52	5.57	35663	73.08	8	11
5	ИНСТИТУТ ЗА ОРТОПЕДСКО-ХИРУРШКЕ БОЛЕСТИ "БАЊИЦА"	520	4592	3057	66.57	93097	70142	22955	20.27	7.15	274553	89.81	13	33
ПЛАСТИЧНА И РЕКОНСТРУКТИВНА ХИРУРГИЈА		76	1420	1361	95.85	13725	13164	561	9.67		37053	27.22	2	2
1	КЦС - ЦЕНТАР ЗА ОПЕКОТИНЕ, ПЛАСТИЧНУ И РЕКОНСТРУКТИВНУ ХИРУРГИЈУ	76	1420	1361	95.85	13725	13164	561	9.67	3.21	37053	27.22	2	2
ОФТАЛМОЛОГИЈА		211	4628	3615	78.11	25364	18655	6709	5.48	2.27	443801	122.77		
1	КЦС - ИНСТИТУТ ЗА ОЧНЕ БОЛЕСТИ	151	3246	2446	75.35	18794	12973	5821	5.79	2.40	305633	124.95		
2	КЛИНИЧКО - БОЛНИЧКИ ЦЕНТАР "ЗВЕЗДАРА"	55	1326	1124	84.77	6229	5369	860	4.70	1.84	137126	122.00		
3	ИНСТИТУТ ЗА ЗДРАВСТВЕНУ ЗАШТИТУ МАЈКЕ И ДЕТЕТА СРБИЈЕ "Др Вукан Чукић"	5	56	45	80.36	341	313	28	6.09	5.6	1042	23.16		
ОТОРИНОЛАРИНГОЛОГИЈА		266	4979	4099	82.33	30810	26121	4689	6.19		189723	46.29	6	23
1	КЦС - ИНСТИТУТ ЗА ОРЛ И МАКСИЛОФАЦИЈАЛНУ ХИРУРГИЈУ	115	1485	1250	84.18	11664	10433	1231	7.85	3.78	91948	73.56	2	4
2	КЛИНИЧКО - БОЛНИЧКИ ЦЕНТАР "Др Драгица Мишовић" - ДЕДИЊЕ	39	41	22	53.66	128	75	53	3.12	0.91	497	22.59		
3	КЛИНИЧКО - БОЛНИЧКИ ЦЕНТАР "ЗВЕЗДАРА"	55	1631	1311	80.38	8947	7271	1676	5.49	1.89	43082	32.86	1	8
4	КЛИНИЧКО - БОЛНИЧКИ ЦЕНТАР "ЗЕМУН"	35	955	794	83.14	7325	6026	1299	7.67	2.68	44887	56.53	3	11
5	ИНСТИТУТ ЗА ЗДРАВСТВЕНУ ЗАШТИТУ МАЈКЕ И ДЕТЕТА СРБИЈЕ "Др Вукан Чукић"	22	867	722	83.28	2746	2316	430	3.17	0.93	9309	12.89		

**ПРЕГЛЕД РАДА У ХИРУРШКИМ ДЕЛАТНОСТИМА У СТАЦИОНАРНИМ УСТАНОВАМА ЗА СТАНОВНИКЕ БЕОГРАДА
У 2008. ГОДИНИ**

Табела 130 - наставак 3

Р. бр.	ЗДРАВСТВЕНА ДЕЛАТНОСТ	БРОЈ ПОСТЕ-ЉА	БРОЈ ЛЕЧЕ-НИХ	ОПЕРИСАНИ		ДАНА ЛЕЧЕЊА			ПРОСЕЧНО ДАНА		БРОЈ БОДОВА		БРОЈ УМРЛИХ	
				БРОЈ	%	УКУПНО	ОПЕРИ-САНИ	НЕОПЕРИ-САНИ	ПО ЛЕЧЕНОМ ЛИЦУ	ПРЕ ОПЕРА-ЦИЈЕ	УКУПНО	ПО ОПЕРА-ЦИЈИ	ОПЕРИ-САНИ	НЕОПЕРИ-САНИ
0	1	2	3	4	5	6	7	8	9	10	11	12	13	14
	МАКСИЛОФАЦИЈАЛНА ХИРУРГИЈА	45	777	726	93.44	6292	6025	267	8.10	1.89	44698	61.57		
1	КЛИН. ЗА МАКСИЛОФАЦ. ХИРУРГ. СТОМАТОЛОШКОГ ФАКУЛТЕТА	45	777	726	93.44	6292	6025	267	8.10	1.89	44698	61.57		
	ДЕЧЈА ХИРУРГИЈА	290	5290	3762	71.12	36094	26328	9766	6.82	1.83	162064	43.08	8	8
1	УНИВЕРЗИТЕТСКА ДЕЧЈА КЛИНИКА	179	3367	2557	75.94	22445	17178	5267	6.67	1.86	114877	44.93	3	5
2	ИНСТИТУТ ЗА ЗДРАВСТВЕНУ ЗАШТИТУ МАЈКЕ И ДЕТЕТА СРБИЈЕ "Др Вукан Чупић"	111	1923	1205	62.66	13649	9150	4499	7.10	1.76	47187	39.16	5	3
	ОНКОЛОГИЈА И РАДИОЛОГИЈА	381	8316	1817	21.85	67831	17024	50807	8.16	4.94	150902	83.05	6	51
1	КЛИНИЧКО - БОЛНИЧКИ ЦЕНТАР "БЕЖАНИЈСКА КОСА"	17	1963	10	0.51	3317	34	3283	1.69	0.8	509	50.90		
2	ИНСТИТУТ ЗА ОНКОЛОГИЈУ И РАДИОЛОГИЈУ	364	6353	1807	28.44	64514	16990	47524	10.15	4.96	150393	83.23	6	51
	ГРУДНА ХИРУРГИЈА	85	481	405	84.20	9523	8854	669	19.80	8.58	41580	102.67	9	7
1	КЛИНИЧКО - БОЛНИЧКИ ЦЕНТАР "БЕЖАНИЈСКА КОСА"	15	80	78	97.50	1371	1363	8	17.14	3.96	9472	121.44	2	
2	КЦС - ИНСТИТУТ ЗА ПЛУЋНЕ БОЛЕСТИ И ТУБЕРКУЛОЗУ	70	401	327	81.55	8152	7491	661	20.33	9.69	32108	98.19	7	7
	КЦС - УРГЕНТНИ ЦЕНТАР - УКУПНО	298	7329	3719	50.74	52745	35874	16871	7.20	2.48	334426	89.92	289	365
1	ХИРУРГИЈА	222	4773	2958	61.97	33199	24210	8989	6.96	2.01	274951	92.95	225	243
2	НЕУРОХИРУРГИЈА	30	1379	177	12.84	6549	2248	4301	4.75	2.81	23357	131.96	51	100
3	ОРТОПЕДИЈА	46	1177	584	49.62	12997	9416	3581	11.04	4.74	36118	61.85	13	22

**БРОЈ ЛЕЧЕНИХ ЛИЦА ИЗ БЕОГРАДА И УНУТРАШЊОСТИ ПРЕМА ПОЛУ, СТАРОСТИ И ЗДРАВСТВЕНИМ
УСТАНОВАМА У 2008. ГОДИНИ**

Табела 131 - наставак 2

Р. бр.	ЗДРАВСТВЕНА УСТАНОВА	УКУПНО		ПОЛ				ДОБНЕ ГРУПЕ							
				МУШКИ		ЖЕНСКИ		ДО 14		15 - 44		45 - 64		65 И ВИШЕ	
		лица	дана	лица	дана	лица	дана	лица	дана	лица	дана	лица	дана	лица	дана
0	1	2	3	4	5	6	7	8	9	10	11	12	13	14	15
УКУПНО I - XIX		248798	2729229	114296	1302612	134502	1426617	32917	332193	73192	691702	75761	925484	66928	779850
ОД ТОГА ЗДРАВСТВЕНЕ УСТАНОВЕ ЧИЈИ ЈЕ ОСНИВАЧ БЕОГРАД		68517	541206	32954	264030	35563	277176	5337	33326	15555	85615	21692	171346	25933	250919
1	КЛИНИЧКИ ЦЕНТАР СРБИЈЕ	84815	920240	40569	458850	44246	461390	2471	24927	29189	276103	30890	371797	22265	247413
2	КЛИНИЧКО-БОЛНИЧКИ ЦЕНТАР- "БЕЖАНИЈСКА КОСА"	14819	112980	7981	61574	6838	51406	10	92	1865	11777	6243	43637	6701	57474
3	КЛИНИЧКО-БОЛНИЧКИ ЦЕНТАР "ДР Драгиша Мишовић"-ДЕДИЊЕ	11855	92922	6542	50112	5313	42810	2147	14852	1576	8055	3377	25119	4755	44896
4	КЛИНИЧКО-БОЛНИЧКИ ЦЕНТАР "ЗВЕЗДАРА"	25996	207307	11220	91759	14776	115548	2135	10849	7489	38984	7089	59208	9283	98266
5	КЛИНИЧКО-БОЛНИЧКИ ЦЕНТАР "ЗЕМУН"	15438	126276	7168	60424	8270	65852	1044	7529	4217	25082	4983	43382	5194	50283
6	УНИВЕРЗИТЕТСКА ДЕЧЈА КЛИНИКА	11517	89677	6539	48629	4978	41048	9938	77952	1579	11725				
7	ИНСТ. ЗА ЗДР. ЗАШТИТУ МАЈКЕ И ДЕТЕТА СРБИЈЕ "Др Вукан Чупић"	14011	88302	7459	47817	6552	40485	11651	76444	2150	10929	199	856	11	73
8	ИНСТ. ЗА КАРДИОВАСКУЛАРНЕ БОЛЕСТИ "ДЕДИЊЕ"	9804	62628	6799	42904	3005	19724	2	17	682	3686	5521	31132	3599	27793
9	ИНСТИТУТ ЗА ОНКОЛОГИЈУ И РАДИОЛОГИЈУ СРБИЈЕ	9108	118338	3059	42379	6049	75959	267	2984	1848	21308	5019	67349	1974	26697

**БРОЈ ЛЕЧЕНИХ ЛИЦА ИЗ БЕОГРАДА И УНУТРАШЊОСТИ ПРЕМА ПОЛУ, СТАРОСТИ И ЗДРАВСТВЕНИМ
УСТАНОВАМА У 2008. ГОДИНИ**

Табела 131 - наставак 2

Р. бр.	ЗДРАВСТВЕНА УСТАНОВА	УКУПНО		ПОЛ				ДОБНЕ ГРУПЕ							
				МУШКИ		ЖЕНСКИ		ДО 14		15 - 44		45 - 64		65 И ВИШЕ	
		лица	дана	лица	дана	лица	дана	лица	дана	лица	дана	лица	дана	лица	дана
0	1	2	3	4	5	6	7	8	9	10	11	12	13	14	15
10	ИНСТИТУТ ЗА МЕНТАЛНО ЗДРАВЉЕ	1794	84891	802	38414	992	46477	155	4728	987	46076	617	32669	35	1418
11	ИНСТИТУТ ЗА РЕУМАТОЛОГИЈУ	2733	34256	565	7085	2168	27171	50	527	556	6731	1431	17456	696	9542
12	КЛ. ЗА НЕУРОЛОГ. И ПСИХИЈАТРИЈУ ЗА ДЕЦУ И ОМЛАДИНУ	678	12647	328	5870	350	6777	372	7214	294	5336	10	92	2	5
13	ГИНЕКОЛОШКО АКУШЕРСКА КЛИНИКА "НАРОДНИ ФРОНТ"	15876	91965	25	503	15851	91462	82	1267	14061	74756	1323	11804	410	4138
14	КЛИН. ЗА МАКСИЛОФАЦИЈАЛ. ХИРУРГИЈУ СТОМАТОЛ. ФАКУЛ.	1260	10612	761	6409	499	4203	46	304	437	3294	425	3691	352	3323
15	СПЕЦ. БОЛНИЦА ЗА ЦЕРЕБРОВАСКУЛАРНЕ БОЛЕСТИ "Свети Сава"	6705	75853	3128	34890	3577	40963			146	1668	1802	20743	4757	53442
16	ИНСТИТУТ ЗА ОРТОПЕДСКО- ХИРУРШКЕ БОЛЕСТИ "БАЊИЦА"	8349	181609	4024	85488	4325	96121	774	23831	2468	46871	2770	58838	2337	52069
17	СПЕЦИЈАЛНА БОЛНИЦА ЗА ПСИХИЈАТРИЈСКЕ БОЛЕСТИ "Др Лаза Лазаревић"	2707	128939	1376	62415	1331	66524			1394	56724	1118	59761	195	12454
18	СПЕЦ. БОЛНИЦА ЗА ИНТЕРНЕ БОЛЕСТИ -МЛАДЕНОВАЦ	3994	37975	1851	17560	2143	20415			257	1659	1223	11242	2514	25074
19	ИНСТИТУТ ЗА НЕОНАТОЛОГИЈУ	851	41560	471	23347	380	18213		41560						

**БРОЈ ЛЕЧЕНИХ ЛИЦА ИЗ БЕОГРАДА И УНУТРАШЊОСТИ ПРЕМА ПОЛУ, СТАРОСТИ И ЗДРАВСТВЕНИМ
УСТАНОВАМА У 2008. ГОДИНИ**

Табела 131 - наставак 2

Р. бр.	ЗДРАВСТВЕНА УСТАНОВА	УКУПНО		ПОЛ				ДОБНЕ ГРУПЕ							
				МУШКИ		ЖЕНСКИ		ДО 14		15 - 44		45 - 64		65 И ВИШЕ	
		лица	дана	лица	дана	лица	дана	лица	дана	лица	дана	лица	дана	лица	дана
0	1	2	3	4	5	6	7	8	9	10	11	12	13	14	15
20	СПЕЦИЈАЛНА БОЛНИЦА ЗА БОЛЕСТИ ЗАВИСНОСТИ	1294	19505	977	13767	317	5738	851		1127	13716	156	5546	11	243
21	СПЕЦИЈАЛНА БОЛНИЦА ЗА ЕНДЕМСКУ НЕФРОПАТИЈУ	786	7668	370	3539	416	4129			22	188	187	1573	577	5907
22	ЗАВОД ЗА ЗДРАВСТВЕНУ ЗАШТИТУ СТУДЕНАТА	120	486	43	161	77	325			120	486				
23	ИНСТИТУТ ЗА РЕХАБИЛИТАЦИЈУ	799	14686	556	10347	243	4339			52	896	434	8092	313	5698
24	КЛИНИКА ЗА РЕХАБИЛИТАЦИЈУ "Др Мирослав Зотовић"	2107	101229	987	50921	1120	50308	210	11227	304	17831	815	38926	778	33245
25	СПЕЦ. БОЛ. ЗА ЦЕРЕБ. ПАРАЛ. И РАЗВОЈ. НЕУРОЛОГИЈУ	163	21776	78	9804	85	11972	143	18056	20	3720				
26	СПЕЦИЈАЛНА БОЛНИЦА ЗА РЕХАБИЛИТАЦИЈУ И ОРТОПЕДСКУ ПРОТЕТИКУ	297	35720	187	22260	110	13460	12	804	22	2344	102	12251	161	20321
27	ЗАВ. ЗА ПСИХОФИЗИОЛ. ПОРЕМЕЋ. И ГОВОР. ПАТОЛОГ. "Проф. Др. Цветко Брајковић"	633	7947	431	5384	202	2563	556	7025	42	526	27	320	8	76
28	ДОМ ЗДРАВЉА ЛАЗАРЕВАЦ-ВАНБОЛНИЧКО ПОРОДИЛИШТЕ	289	1235			289	1235	1	4	288	1231				
УКУПНО I - XXI		269543	2898244	119777	1342452	149766	1555792	34250	340517	86151	797973	79530	960237	69612	799517

**БРОЈ ЛЕЧЕНИХ ЛИЦА, ПРЕМА ПОЛУ, СТАРОСТИ И ЗДРАВСТВЕНИМ УСТАНОВАМА ЗА СТАНОВНИКЕ БЕОГРАДА
У 2008. ГОДИНИ**

Табела 132 - наставак 2

Р. бр.	ЗДРАВСТВЕНА УСТАНОВА	УКУПНО		ПОЛ				ДОБНЕ ГРУПЕ							
				МУШКИ		ЖЕНСКИ		ДО 14		15 - 44		45 - 64		65 И ВИШЕ	
		лица	дана	лица	дана	лица	дана	лица	дана	лица	дана	лица	дана	лица	дана
0	1	2	3	4	5	6	7	8	9	10	11	12	13	14	15
УКУПНО I - XIX		174126	1821166	76301	841888	97825	979278	20017	161491	52180	448685	48951	600205	52978	610785
ОД ТОГА ЗДРАВСТВЕНЕ УСТАНОВЕ ЧИЈИ ЈЕ ОСНИВАЧ БЕОГРАД		57299	456320	27193	219404	30106	236916	4848	29559	12589	67532	17246	138164	22616	221065
1	КЛИНИЧКИ ЦЕНТАР СРБИЈЕ	54277	553797	24294	262716	29983	291081	1299	12905	19694	165723	17562	203774	15722	171395
2	КЛИНИЧКО-БОЛНИЧКИ ЦЕНТАР- "БЕЖАНИЈСКА КОСА"	12370	90866	6599	48640	5771	42226	8	79	1438	8283	5152	34083	5772	48421
3	КЛИНИЧКО-БОЛНИЧКИ ЦЕНТАР "Др Драгиша Мишовић"-ДЕДИЊЕ	11165	86634	6161	46680	5004	39954	2025	13356	1437	6963	3124	23013	4579	43302
4	КЛИНИЧКО-БОЛНИЧКИ ЦЕНТАР "ЗВЕЗДАРА"	22415	181933	9443	78758	12972	103175	1986	10113	6397	33165	5711	49432	8321	89223
5	КЛИНИЧКО-БОЛНИЧКИ ЦЕНТАР "ЗЕМУН"	11043	95557	4973	45247	6070	50310	828	6007	3012	17795	3259	31636	3944	40119
6	УНИВЕРЗИТЕТСКА ДЕЧЈА КЛИНИКА	6476	44513	3779	25344	2697	19169	5548	38733	928	5780				
7	ИНСТ. ЗА ЗДР. ЗАШТИТУ МАЈКЕ И ДЕТЕТА СРБИЈЕ "Др Вукан Чутић"	8670	47690	4502	26014	4168	21676	7102	40639	1387	6271	170	707	11	73
8	ИНСТ. ЗА КАРДИОВАСКУЛАРНЕ БОЛЕСТИ "ДЕДИЊЕ"	4406	27644	2930	18644	1476	9000	1	12	265	1302	2238	12632	1902	13698
9	ИНСТИТУТ ЗА ОНКОЛОГИЈУ И РАДИОЛОГИЈУ СРБИЈЕ	5057	56730	1549	19211	3508	37519	98	1075	887	8965	2800	32496	1272	14194

**БРОЈ ЛЕЧЕНИХ ЛИЦА, ПРЕМА ПОЛУ, СТАРОСТИ И ЗДРАВСТВЕНИМ УСТАНОВАМА ЗА СТАНОВНИКЕ БЕОГРАДА
У 2008. ГОДИНИ**

Табела 132 - наставак 2

Р. бр.	ЗДРАВСТВЕНА УСТАНОВА	УКУПНО		ПОЛ				ДОБНЕ ГРУПЕ							
				МУШКИ		ЖЕНСКИ		ДО 14		15 - 44		45 - 64		65 И ВИШЕ	
		лица	дана	лица	дана	лица	дана	лица	дана	лица	дана	лица	дана	лица	дана
0	1	2	3	4	5	6	7	8	9	10	11	12	13	14	15
10	ИНСТИТУТ ЗА МЕНТАЛНО ЗДРАВЉЕ	1316	67306	577	30630	739	36676	66	3077	713	35488	506	27496	31	1245
11	ИНСТИТУТ ЗА РЕУМАТОЛОГИЈУ	1150	15185	257	3270	893	11915	14	170	154	2029	520	6503	462	6483
12	КЛ. ЗА НЕУРОЛОГ. И ПСИХИЈА. ЗА ДЕЦУ И ОМЛАДИНУ	311	5215	130	2059	181	3156	161	2794	140	2346	8	70	2	5
13	ГИНЕКОЛОШКО АКУШЕРСКА КЛИНИКА "НАРОДНИ ФРОНТ"	12789	69067	12	231	12777	68836	56	816	11399	56998	1001	8167	333	3086
14	КЛИН. ЗА МАКСИЛОФАЦИЈАЛ. ХИРУРГИЈУ СТОМАТОЛ. ФАКУЛ.	775	6282	458	3686	317	2596	20	111	248	1695	263	2145	244	2331
15	СПЕЦ. БОЛНИЦА ЗА ЦЕРЕБРОВАСКУЛАРНЕ БОЛЕСТИ "Свети Сава"	6221	70628	2902	32430	3319	38198			131	1552	1609	18577	4481	50499
16	ИНСТИТУТ ЗА ОРТОПЕДСКО- ХИРУРШКЕ БОЛЕСТИ "БАЊИЦА"	4244	86742	1993	39345	2251	47397	278	7115	1151	19759	1335	28100	1480	31768
17	СПЕЦИЈАЛНА БОЛНИЦА ЗА ПСИХИЈАТРИЈСКЕ БОЛЕСТИ "Др Лаза Лазаревић"	2360	113941	1165	53826	1195	60115			1172	47896	1003	54811	185	11234
18	СПЕЦ. БОЛНИЦА ЗА ИНТЕРНЕ БОЛЕСТИ -МЛАДЕНОВАЦ	3951	37583	1829	17362	2122	20221			254	1639	1208	11140	2489	24804
19	ИНСТИТУТ ЗА НЕОНАТОЛОГИЈУ	272	13202	156	7688	116	5514	272	13202						

**БРОЈ ЛЕЧЕНИХ ЛИЦА, ПРЕМА ПОЛУ, СТАРОСТИ И ЗДРАВСТВЕНИМ УСТАНОВАМА ЗА СТАНОВНИКЕ БЕОГРАДА
У 2008. ГОДИНИ**

Табела 132 - наставак 2

Р. бр.	ЗДРАВСТВЕНА УСТАНОВА	УКУПНО		ПОЛ				ДОБНЕ ГРУПЕ							
				МУШКИ		ЖЕНСКИ		ДО 14		15 - 44		45 - 64		65 И ВИШЕ	
		лица	дана	лица	дана	лица	дана	лица	дана	лица	дана	лица	дана	лица	дана
0	1	2	3	4	5	6	7	8	9	10	11	12	13	14	15
20	СПЕЦИЈАЛНА БОЛНИЦА ЗА БОЛЕСТИ ЗАВИСНОСТИ	912	14533	680	10237	232	4296			757	9227	145	5106	10	200
21	СПЕЦИЈАЛНА БОЛНИЦА ЗА ЕНДЕМСКУ НЕФРОПАТИЈУ	783	7650	368	3523	415	4127			21	186	186	1567	576	5897
22	ЗАВОД ЗА ЗДРАВСТВЕНУ ЗАШТИТУ СТУДЕНАТА	51	203	17	79	34	124			51	203				
23	ИНСТИТУТ ЗА РЕХАБИЛИТАЦИЈУ	649	12045	447	8397	202	3648			37	682	326	6179	286	5184
24	КЛИНИКА ЗА РЕХАБИЛИТАЦИЈУ "Др Мирослав Зотовић"	1810	84900	822	40662	988	44238	92	6138	222	11520	742	34759	754	32483
25	СПЕЦ. БОЛ. ЗА ЦЕРЕБ. ПАРАЛ. И РАЗВОЈ. НЕУРОЛОГИЈУ	29	4655	16	2016	13	2639	23	3359	6	1296				
26	СПЕЦИЈАЛНА БОЛНИЦА ЗА РЕХАБИЛИТАЦИЈУ И ОРТОПЕДСКУ ПРОТЕТИКУ	179	23199	105	13488	74	9711	1	66	5	548	57	7502	116	15083
27	ЗАВ. ЗА ПСИХОФИЗНОЛ. ПОРЕМЕЋ. И ГОВОР. ПАТОЛОГ. "Проф. Др. Цветко Брајковић"	190	2339	137	1705	53	634	138	1720	20	251	26	310	6	58
28	ДОМ ЗДРАВЉА ЛАЗАРЕВАЦ- ВАНБОЛНИЧКО ПОРОДИЛИШТЕ	255	1127			255	1127	1	4	254	1123				
УКУПНО I - XXI		186986	1905898	79681	865351	107305	1040547	20618	164671	60282	497444	51056	619002	55030	624781

**БРОЈ ПОСТЕЉА, БРОЈ ЛЕЧЕНИХ ЛИЦА И БРОЈ ОСТВАРЕНИХ БОЛЕСНИЧКИХ ДАНА ПРЕМА ТИПУ
СТАЦИОНАРНЕ ЗДРАВСТВЕНЕ УСТАНОВЕ У БЕОГРАДУ У 2008. ГОДИНИ**

Табела 133 - наставак 2

Р. бр.	ЗДРАВСТВЕНА ДЕЛАТНОСТ	БРОЈ ПОСТЕЉ А	БРОЈ ЛЕЧЕНИ Х	ДАНА ЛЕЧЕЊА		УМРЛИ	
				УКУПНО	ПО ЛЕЧЕНОМ ЛИЦУ	БРОЈ	%
0	1	2	3	4	5	6	7
	УКУПНО XIX	10693	248798	2729229	11	8329	3.35
	ОД ТОГА ЗДРАВСТВЕНЕ УСТАНОВЕ ЧИЈИ ЈЕ ОСНИВАЧ БЕОГРАД	2320	68517	541206	8	3248	4.74
	СВЕГА ДОМ ЗДРАВЉА	20	289	1235	4		
1	ДОМ ЗДРАВЉА ЛАЗАРЕВАЦ - ВАНБОЛНИЧКО ПОРОДИЛИШТЕ	20	289	1235	4		
	СВЕГА КЛИНИЧКИ ЦЕНТАР СРБИЈЕ	3503	84815	920240	11	2988	3.52
1	КЦС - ЦЕНТАР ЗА ОПЕКОТИНЕ, ПЛАСТИЧНУ И РЕКОНСТРУКТИВНУ ХИРУРГИЈУ	76	1651	18496	11	16	0.97
2	КЦС - ИНСТИТУТ ЗА АЛЕРГОЛОГИЈУ И ИМУНОЛОГИЈУ	50	687	10603	15		
3	КЦС - ИНСТИТУТ ЗА БОЛЕСТИ ДИГЕСТИВНОГ СИСТЕМА	314	6038	86732	14	148	2.45
4	КЦС - ИНСТИТУТ ЗА ДЕРМАТОЛОГИЈУ	135	2024	34519	17	4	0.20
5	КЦС - ИНСТИТУТ ЗА ЕНДОКРИНОЛОГИЈУ, ДИЈАБЕТЕС И БОЛЕСТИ МЕТАБОЛИЗМА	155	3135	40469	13	10	0.32
6	КЦС - ИНСТИТУТ ЗА ГИНЕКОЛОГИЈУ И АКУШЕРСТВО	611	13334	106803	8	20	0.15
7	КЦС - ИНСТИТУТ ЗА ХЕМАТОЛОГИЈУ	84	1992	25705	13	118	5.92
8	КЦС - ИНСТИТУТ ЗА ИНФЕКТИВНЕ И ТРОПСКЕ БОЛЕСТИ	154	2599	37433	14	80	3.08
9	КЦС - ИНСТИТУТ ЗА КАРДИОВАСКУЛАРНЕ БОЛЕСТИ	236	8610	71497	8	197	2.29
10	КЦС - ИНСТИТУТ ЗА МЕДИЦИНУ РАДА И РАДИОЛОШКУ ЗАШТИТУ	40	1065	11603	11		
11	КЦС - ИНСТИТУТ ЗА НЕУРОХИРУРГИЈУ	164	3974	43955	11	196	4.93
12	КЦС - ИНСТИТУТ ЗА НЕУРОЛОГИЈУ	131	2245	34261	15	75	3.34
13	КЦС - ИНСТИТУТ ЗА ОЧНЕ БОЛЕСТИ	151	5749	39339	7		

**БРОЈ ПОСТЕЉА, БРОЈ ЛЕЧЕНИХ ЛИЦА И БРОЈ ОСТВАРЕНИХ БОЛЕСНИЧКИХ ДАНА ПРЕМА ТИПУ
СТАЦИОНАРНЕ ЗДРАВСТВЕНЕ УСТАНОВЕ У БЕОГРАДУ У 2008. ГОДИНИ**

Табела 133 - наставка 2

Р. бр.	ЗДРАВСТВЕНА ДЕЛАТНОСТ	БРОЈ ПОСТЕЉ А	БРОЈ ЛЕЧЕНИ Х	ДАНА ЛЕЧЕЊА		УМРЛИ	
				УКУПНО	ПО ЛЕЧЕНОМ ЛИЦУ	БРОЈ	%
0	1	2	3	4	5	6	7
14	КЦС - ИНСТИТУТ ЗА ОРТОПЕДСКУ ХИРУРГИЈУ И ТРАУМАТОЛОГИЈУ	197	2001	43825	22	42	2.10
15	КЦС - ИНСТИТУТ ЗА ОРЛ И МАКСИЛОФАЦИЈАЛНУ ХИРУРГИЈУ	115	3076	30289	10	9	0.29
16	КЦС - ИНСТИТУТ ЗА ПЛУЋНЕ БОЛЕСТИ	290	5860	92768	16	524	8.94
17	КЦС - ИНСТИТУТ ЗА ПСИХИЈАТРИЈУ	92	762	35191	46	1	0.13
18	КЦС - ИНСТИТУТ ЗА УРОЛОГИЈУ И НЕФРОЛОГИЈУ	210	5805	57838	10	94	1.62
19	КЦС - УРГЕНТНИ ЦЕНТАР	298	14208	98914	7	1454	10.23
СВЕГА КЛИНИЧКО БОЛНИЧКИ ЦЕНТРИ		2280	68108	539485	8	3248	4.77
1	КЛИНИЧКО БОЛНИЧКИ ЦЕНТАР "ЗВЕЗДАРА"	838	25996	207307	8	1192	4.59
2	КЛИНИЧКО БОЛНИЧКИ ЦЕНТАР "БЕЖАНИЈСКА КОСА"	360	14819	112980	8	607	4.10
3	КЛИНИЧКО БОЛНИЧКИ ЦЕНТАР "ДР ДРАГИША МИШОВИЋ" - ДЕДИЊЕ	406	11855	92922	8	665	5.61
4	КЛИНИЧКО БОЛНИЧКИ ЦЕНТАР "ЗЕМУН"	676	15438	126276	8	784	5.08
СВЕГА КЛИНИКЕ		1166	31438	306130	10	75	0.24
1	ГИНЕКОЛОШКО АКУШЕРСКА КЛИНИКА "НАРОДНИ ФРОНТ"	488	15876	91965	6	4	0.03
2	КЛИНИКА ЗА МАКСИЛОФАЦИЈАЛНУ ХИРУРГИЈУ СТОМАТОЛОШКОГ ФАКУЛТЕТА	45	1260	10612	8		
3	КЛИНИКА ЗА НЕУРОЛОГИЈУ И ПСИХИЈАТРИЈУ ЗА ДЕЦУ И ОМЛАДИНУ	45	678	12647	19		
4	КЛИНИКА ЗА РЕХАБИЛИТАЦИЈУ "ДР МИРОСЛАВ ЗОТОВИЋ"	290	2107	101229	48	11	0.52
5	УНИВЕРЗИТЕТСКА ДЕЧЈА КЛИНИКА	298	11517	89677	8	60	0.52

**БРОЈ ПОСТЕЉА, БРОЈ ЛЕЧЕНИХ ЛИЦА И БРОЈ ОСТВАРЕНИХ БОЛЕСНИЧКИХ ДАНА ПРЕМА ТИПУ
СТАЦИОНАРНЕ ЗДРАВСТВЕНЕ УСТАНОВЕ У БЕОГРАДУ У 2008. ГОДИНИ**

Табела 133 - наставак 2

Р. бр.	ЗДРАВСТВЕНА ДЕЛАТНОСТ	БРОЈ ПОСТЕЉ А	БРОЈ ЛЕЧЕНИ Х	ДАНА ЛЕЧЕЊА		УМРЛИ	
				УКУПНО	ПО ЛЕЧЕНОМ ЛИЦУ	БРОЈ	%
0	1	2	3	4	5	6	7
СВЕГА СПЕЦИЈАЛНЕ БОЛНИЦЕ		1264	15946	327436	21	1638	10.27
1	СПЕЦИЈАЛНА БОЛНИЦА ЗА ЦЕРЕБРАЛНУ ПАРАЛИЗУ И РАЗВОЈНУ НЕУРОЛОГИЈУ	115	163	21776	134		
2	СПЕЦИЈАЛНА БОЛНИЦА ЗА ИНТЕРНЕ БОЛЕСТИ МЛАДЕНОВАЦ	127	3994	37975	10	221	5.53
3	СПЕЦИЈАЛНА БОЛНИЦА ЗА ЦЕРЕБРОВАСКУЛАРНЕ БОЛЕСТИ "СВЕТИ САВА"	250	6705	75853	11	1348	20.10
4	СПЕЦИЈАЛНА БОЛНИЦА ЗА РЕХАБИЛИТАЦИЈУ И ОРТОПЕДСКУ ПРОТЕТИКУ	180	297	35720	120	1	0.34
5	СПЕЦИЈАЛНА БОЛНИЦА ЗА БОЛЕСТИ ЗАВИСНОСТИ	65	1294	19505	15		
6	СПЕЦИЈАЛНА БОЛНИЦА ЗА ПСИХИЈАТРИЈСКЕ БОЛЕСТИ "ДР ЛАЗА ЛАЗАРЕВИЋ"	502	2707	128939	48	28	1.03
7	СПЕЦИЈАЛНА БОЛНИЦА ЗА ЕНДЕМСКУ НЕФРОПАТИЈУ	25	786	7668	10	40	5.09
СВЕГА ИНСТИТУТИ		2405	47449	626270	13	380	0.80
1	ИНСТИТУТ ЗА КАРДИОВАСКУЛАРНЕ БОЛЕСТИ "ДЕДИЊЕ"	200	9804	62628	6	102	1.04
2	ИНСТИТУТ ЗА МЕНТАЛНО ЗДРАВЉЕ	120	1794	84891	47		
3	ИНСТИТУТ ЗА НЕОНАТОЛОГИЈУ	160	851	41560	49	105	12.34
4	ИНСТИТУТ ЗА ОНКОЛОГИЈУ И РАДИОЛОГИЈУ СРБИЈЕ	364	9108	118338	13	66	0.72
5	ИНСТИТУТ ЗА ОРТОПЕДСКО-ХИРУРШКЕ БОЛЕСТИ "БАЊИЦА"	520	8349	181609	22	63	0.75
6	ИНСТИТУТ ЗА РЕХАБИЛИТАЦИЈУ	540	799	14686	18	2	0.25
7	ИНСТИТУТ ЗА РЕУМАТОЛОГИЈУ	141	2733	34256	13		
8	ИНСТИТУТ ЗА ЗДРАВСТВЕНУ ЗАШТИТУ МАЈКЕ И ДЕТЕТА СРБИЈЕ "ДР ВУКАН ЧУПИЋ"	360	14011	88302	6	42	0.30
СВЕГА ЗАВОДИ		55	753	8433	11		
1	ЗАВОД ЗА ПСИХОФИЗИОЛОШКЕ ПОРЕМЕЋАЈЕ И ГОВОРНУ ПАТОЛОГИЈУ "ПРОФ. ДР ЦВЕТКО БРАЈОВИЋ"	35	633	7947	13		
2	ЗАВОД ЗА ЗДРАВСТВЕНУ ЗАШТИТУ СТУДЕНАТА	20	120	486	4		
УКУПНО ХХІ		10693	269543	2898244	11	8363	3.10

**БРОЈ ПОСТЕЉА, БРОЈ ЛЕЧЕНИХ ЛИЦА И БРОЈ ОСТВАРЕНИХ БОЛЕСНИЧКИХ ДАНА ЗА СТАНОВНИКЕ БЕОГРАДА
ПРЕМА ТИПУ СТАЦИОНАРНЕ ЗДРАВСТВЕНЕ УСТАНОВЕ У 2008. ГОДИНИ**

Табела 134 - наставак 2

Р. бр.	ЗДРАВСТВЕНА ДЕЛАТНОСТ	БРОЈ ПОСТЕЉА	БРОЈ ЛЕЧЕНИХ	ДАНА ЛЕЧЕЊА		УМРЛИ	
				УКУПНО	ПО ЛЕЧЕНОМ ЛИЦУ	БРОЈ	%
0	1	2	3	4	5	6	7
	УКУПНО XIX	10693	174126	1821166	10	6800	3.91
	<i>ОД ТОГА ЗДРАВСТВЕНЕ УСТАНОВЕ ЧИЈИ ЈЕ ОСНИВАЧ БЕОГРАД</i>	2320	57299	456320	8	2915	5.09
	СВЕГА ДОМ ЗДРАВЉА	20	255	1127	4		
1	ДОМ ЗДРАВЉА ЛАЗАРЕВАЦ - ВАНБОЛНИЧКО ПОРОДИЛИШТЕ	20	255	1127	4		
	СВЕГА КЛИНИЧКИ ЦЕНТАР СРБИЈЕ	3503	54277	553797	10	2147	3.96
1	КЦС - ЦЕНТАР ЗА ОПЕКОТИНЕ, ПЛАСТИЧНУ И РЕКОНСТРУКТИВНУ ХИРУРГИЈУ	76	1393	13317	10	4	0.29
2	КЦС - ИНСТИТУТ ЗА АЛЕРГОЛОГИЈУ И ИМУНОЛОГИЈУ	50	232	3504	15		
3	КЦС - ИНСТИТУТ ЗА БОЛЕСТИ ДИГЕСТИВНОГ СИСТЕМА	314	3818	48215	13	91	2.38
4	КЦС - ИНСТИТУТ ЗА ДЕРМАТОЛОГИЈУ	135	1047	18209	17	3	0.29
5	КЦС - ИНСТИТУТ ЗА ЕНДОКРИНОЛОГИЈУ, ДИЈАБЕТЕС И БОЛЕСТИ МЕТАБОЛИЗМА	155	1634	21018	13	6	0.37
6	КЦС - ИНСТИТУТ ЗА ГИНЕКОЛОГИЈУ И АКУШЕРСТВО	611	11121	81747	7	13	0.12
7	КЦС - ИНСТИТУТ ЗА ХЕМАТОЛОГИЈУ	84	814	10569	13	61	7.49
8	КЦС - ИНСТИТУТ ЗА ИНФЕКТИВНЕ И ТРОПСКИ БОЛЕСТИ	154	1898	25590	13	49	2.58
9	КЦС - ИНСТИТУТ ЗА КАРДИОВАСКУЛАРНЕ БОЛЕСТИ	236	4404	35205	8	119	2.70
10	КЦС - ИНСТИТУТ ЗА МЕДИЦИНУ РАДА И РАДИОЛОШКУ ЗАШТИТУ	40	608	6920	11		
11	КЦС - ИНСТИТУТ ЗА НЕУРОХИРУРГИЈУ	164	1910	22002	12	118	6.18
12	КЦС - ИНСТИТУТ ЗА НЕУРОЛОГИЈУ	131	1325	20347	15	70	5.28
13	КЦС - ИНСТИТУТ ЗА ОЧНЕ БОЛЕСТИ	151	3096	17673	6		

**БРОЈ ПОСТЕЉА, БРОЈ ЛЕЧЕНИХ ЛИЦА И БРОЈ ОСТВАРЕНИХ БОЛЕСНИЧКИХ ДАНА ЗА СТАНОВНИКЕ БЕОГРАДА
ПРЕМА ТИПУ СТАЦИОНАРНЕ ЗДРАВСТВЕНЕ УСТАНОВЕ У 2008. ГОДИНИ**

Табела 134 - наставак 2

Р. бр.	ЗДРАВСТВЕНА ДЕЛАТНОСТ	БРОЈ ПОСТЕЉА	БРОЈ ЛЕЧЕНИХ	ДАНА ЛЕЧЕЊА		УМРЛИ	
				УКУПНО	ПО ЛЕЧЕНОМ ЛИЦУ	БРОЈ	%
0	1	2	3	4	5	6	7
14	КЦС - ИНСТИТУТ ЗА ОРТОПЕДСКУ ХИРУРГИЈУ И ТРАУМАТОЛОГИЈУ	197	1606	34940	22	37	2.30
15	КЦС - ИНСТИТУТ ЗА ОРЛ И МАКСИЛОФАЦИЈАЛНУ ХИРУРГИЈУ	115	1485	11664	8	6	0.40
16	КЦС - ИНСТИТУТ ЗА ПЛУЋНЕ БОЛЕСТИ	290	3665	55639	15	399	10.89
17	КЦС - ИНСТИТУТ ЗА ПСИХИЈАТРИЈУ	92	448	20681	46	1	0.22
18	КЦС - ИНСТИТУТ ЗА УРОЛОГИЈУ И НЕФРОЛОГИЈУ	210	2977	32544	11	70	2.35
19	КЦС - УРГЕНТНИ ЦЕНТАР	298	10796	74013	7	1100	10.19
СВЕГА КЛИНИЧКО БОЛНИЧКИ ЦЕНТРИ		2280	56993	454990	8	2915	5.11
1	КЛИНИЧКО БОЛНИЧКИ ЦЕНТАР "ЗВЕЗДАРА"	838	22415	181933	8	1111	4.96
2	КЛИНИЧКО БОЛНИЧКИ ЦЕНТАР "БЕЖАНИЈСКА КОСА"	360	12370	90866	7	524	4.24
3	КЛИНИЧКО БОЛНИЧКИ ЦЕНТАР "ДР ДРАГИША МИШОВИЋ" - ДЕДИЊЕ	406	11165	86634	8	641	5.74
4	КЛИНИЧКО БОЛНИЧКИ ЦЕНТАР "ЗЕМУН"	676	11043	95557	9	639	5.79
СВЕГА КЛИНИКЕ		1166	22161	209977	9	43	0.19
1	ГИНЕКОЛОШКО АКУШЕРСКА КЛИНИКА "НАРОДНИ ФРОНТ"	488	12789	69067	5	3	0.02
2	КЛИНИКА ЗА МАКСИЛОФАЦИЈАЛНУ ХИРУРГИЈУ СТОМАТОЛОШКОГ ФАКУЛТЕТА	45	775	6282	8		
3	КЛИНИКА ЗА НЕУРОЛОГИЈУ И ПСИХИЈАТРИЈУ ЗА ДЕЦУ И ОМЛАДИНУ	45	311	5215	17		
4	КЛИНИКА ЗА РЕХАБИЛИТАЦИЈУ "ДР МИРОСЛАВ ЗОТОВИЋ"	290	1810	84900	47	11	0.61
5	УНИВЕРЗИТЕТСКА ДЕЧЈА КЛИНИКА	298	6476	44513	7	29	0.45

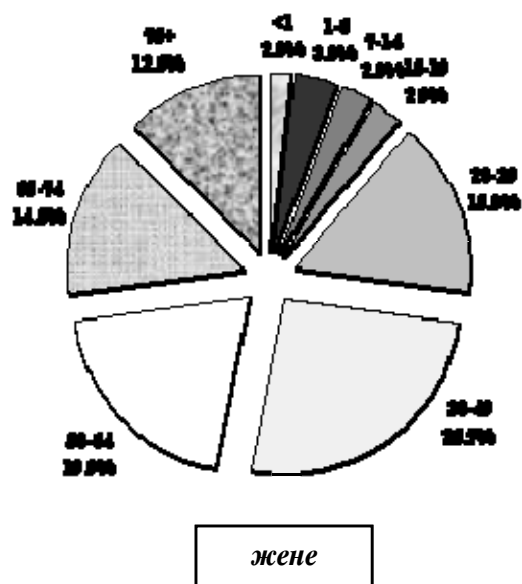
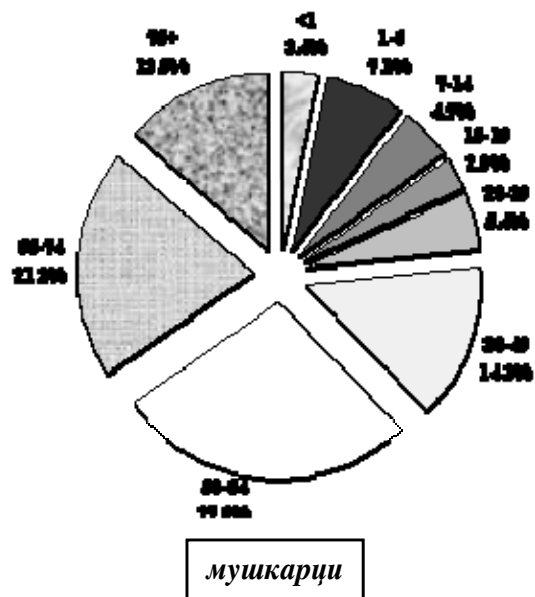
**БРОЈ ПОСТЕЉА, БРОЈ ЛЕЧЕНИХ ЛИЦА И БРОЈ ОСТВАРЕНИХ БОЛЕСНИЧКИХ ДАНА ЗА СТАНОВНИКЕ БЕОГРАДА
ПРЕМА ТИПУ СТАЦИОНАРНЕ ЗДРАВСТВЕНЕ УСТАНОВЕ У 2008. ГОДИНИ**

Табела 134 - наставак 2

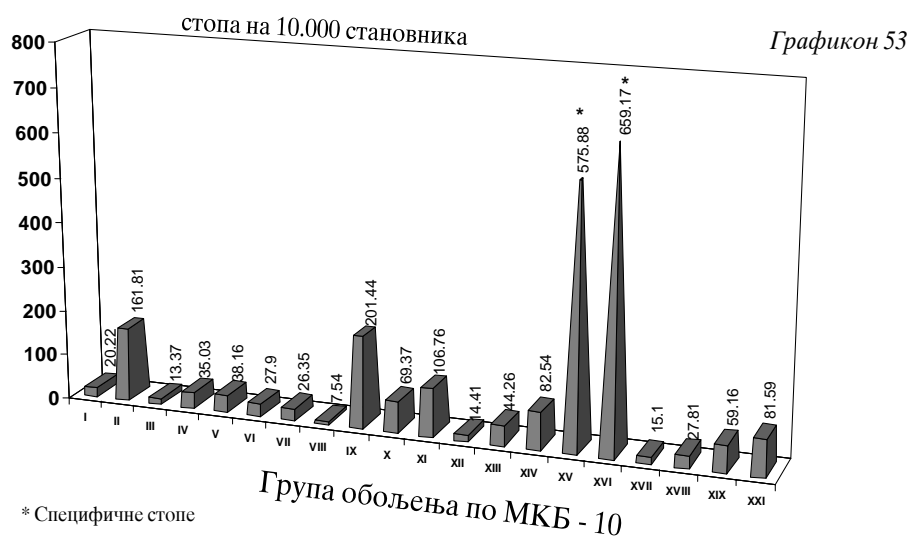
Р. бр.	ЗДРАВСТВЕНА ДЕЛАТНОСТ	БРОЈ ПОСТЕЉА	БРОЈ ЛЕЧЕНИХ	ДАНА ЛЕЧЕЊА		УМРЛИ	
				УКУПНО	ПО ЛЕЧЕНОМ ЛИЦУ	БРОЈ	%
0	1	2	3	4	5	6	7
СВЕГА СПЕЦИЈАЛНЕ БОЛНИЦЕ		1264	14435	272189	19	1505	10.43
1	СПЕЦИЈАЛНА БОЛНИЦА ЗА ЦЕРЕБРАЛНУ ПАРАЛИЗУ И РАЗВОЈНУ НЕУРОЛОГИЈУ	115	29	4655	161		
2	СПЕЦИЈАЛНА БОЛНИЦА ЗА ИНТЕРНЕ БОЛЕСТИ МЛАДЕНОВАЦ	127	3951	37583	10	216	5.47
3	СПЕЦИЈАЛНА БОЛНИЦА ЗА ЦЕРЕБРОВАСКУЛАРНЕ БОЛЕСТИ "СВЕТИ САВА"	250	6221	70628	11	1222	19.64
4	СПЕЦИЈАЛНА БОЛНИЦА ЗА РЕХАБИЛИТАЦИЈУ И ОРТОПЕДСКУ ПРОТЕТИКУ	180	179	23199	130	1	0.56
5	СПЕЦИЈАЛНА БОЛНИЦА ЗА БОЛЕСТИ ЗАВИСНОСТИ	65	912	14533	16		
6	СПЕЦИЈАЛНА БОЛНИЦА ЗА ПСИХИЈАТРИЈСКЕ БОЛЕСТИ "ДР ЛАЗА ЛАЗАРЕВИЋ"	502	2360	113941	48	26	1.10
7	СПЕЦИЈАЛНА БОЛНИЦА ЗА ЕНДЕМСКУ НЕФРОПАТИЈУ	25	783	7650	10	40	5.11
СВЕГА ИНСТИТУТИ		2405	25764	326544	13	190	0.74
1	ИНСТИТУТ ЗА КАРДИОВАСКУЛАРНЕ БОЛЕСТИ "ДЕДИЊЕ"	200	4406	27644	6	48	1.09
2	ИНСТИТУТ ЗА МЕНТАЛНО ЗДРАВЉЕ	120	1316	67306	51		
3	ИНСТИТУТ ЗА НЕОНАТОЛОГИЈУ	160	272	13202	49	35	12.87
4	ИНСТИТУТ ЗА ОНКОЛОГИЈУ И РАДИОЛОГИЈУ	364	5057	56730	11	47	0.93
5	ИНСТИТУТ ЗА ОРТОПЕДСКО-ХИРУРШКЕ БОЛЕСТИ "БАЊИЦА"	520	4244	86742	20	45	1.06
6	ИНСТИТУТ ЗА РЕХАБИЛИТАЦИЈУ	540	649	12045	19	2	0.31
7	ИНСТИТУТ ЗА РЕУМАТОЛОГИЈУ	141	1150	15185	13		
8	ИНСТИТУТ ЗА ЗДРАВСТВЕНУ ЗАШТИТУ МАЈКЕ И ДЕТЕТА СРБИЈЕ "ДР ВУКАН ЧУПИЋ"	360	8670	47690	6	13	0.15
СВЕГА ЗАВОДИ		55	241	2542	11		
1	ЗАВОД ЗА ПСИХОФИЗИОЛОШКЕ ПОРЕМЕЂАЈЕ И ГОВОРНУ ПАТОЛОГИЈУ "ПРОФ. ДР Ц. БРАЈОВИЋ"	35	190	2339	12		
2	ЗАВОД ЗА ЗДРАВСТВЕНУ ЗАШТИТУ СТУДЕНАТА	20	51	203	4		
УКУПНО XXI		10693	186986	1905898	10	6826	3.65

**СТАЦИОНАРНО ЛЕЧЕНИ СТАНОВНИЦИ
БЕОГРАДА ПРЕМА СТАРОСТИ И ПОЛУ У 2008. ГОДИНИ**

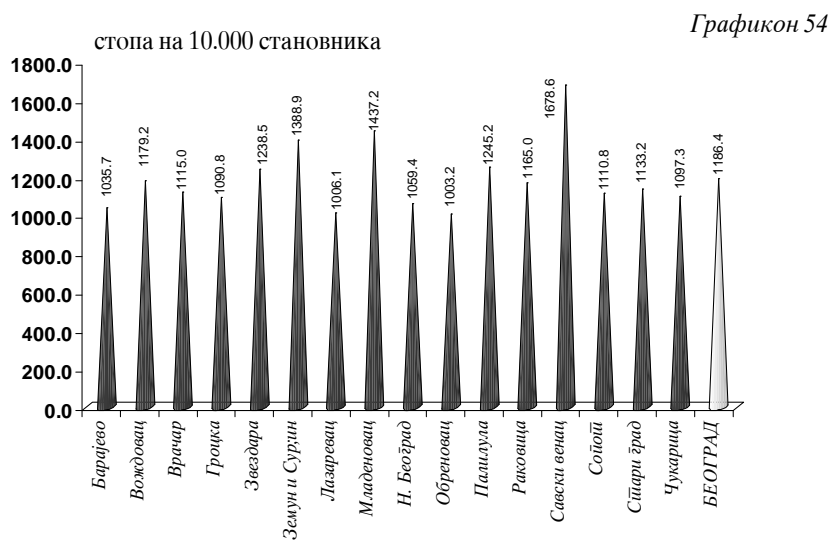
Графикон 52



**СТАЦИОНАРНО ЛЕЧЕНИ СТАНОВНИЦИ БЕОГРАДА
ПРЕМА ГРУПАМА ОБОЉЕЊА У 2008. ГОДИНИ**



**СТОПА ХОСПИТАЛИЗОВАНИХ СТАНОВНИКА БЕОГРАДА
ПРЕМА ОПШТИНАМА СТАНОВАЊА У 2008. ГОДИНИ**



ПРЕКИДИ ТРУДНОЋА

19В

У Београду се прекиди трудноће обављају у КЦС-Институт за гинекологију и акушерство, ГАК “Народни фронт”, КБЦ “Звездара”, КБЦ “Земун”, ДЗ Младеновац, Институт за здравствену заштиту мајке и детета „Др Вукан Чупић“, ДЗ “Др Ђорђе Ковачевић”- Лазаревац, Војномедицинској академији, Заводу за здравствену заштиту студената и у приватним здравственим институцијама.

У 2008. години достављено је укупно 8825 пријава прекида трудноћа. Приватне здравствене установе и ординације (њих 13) доставиле су 331 пријаву. Највећи број прекида се обави у ГАК “Народни фронт” (47%). Категорији медицинских побачаја припада 80,4% прекида. У законски предвиђеном року (до 10. недеље трудноће) обављено је 91% побачаја.

Просек старости жена које прекидају трудноћу је 31 година (у распону од 14 до 60 година) и углавном су у браку (77,4%). Најчешће прекидају трудноћу жене између 25. и 34. године живота (47,8%), а затим у добној групи 35-44 године (31,7%), док су жене млађе од 20 година заступљене са 3,9%. Малолетнице чине 1,2%:

Трудноћу прекидају највише жене које нису рађале, а затим оне које имају двоје деца. Код 55,3% жена је у питању први прекид трудноће (неке су већ рађале), а код 33,6% жена је то била прва трудноћа (нису рађале)..

Број намерних (медицинских) прекида трудноће (О04) у Београду је у сталном паду (32215 у 1991. години, 8825 у 2008. години (индекс 1991/2008 је 21,9). До 1991. године у Београду су се на једно живорођено дете обављала 2 прекида трудноће, да би се последњих година на 2-3 живорођена детета обавио 1 прекид. Стопа прекида трудноће на 1000 жена генеративног доба је опала са 81 у 1991. години на 21,9 у 2008. години. У приватним здравственим установама се обављају углавном медицински прекиди трудноће.

Пријаве за остале категорије прекида трудноће (ванматерична трудноћа – О00, гроздаста мола - О01, спонтани побачај - О03 и други и неозначени побачаји - О05 и О06) се нередовно достављају Градском заводу за јавно здравље.

Број прекида трудноће који се званично региструје у Београду последњих година био би одраз адекватног планирања породице и коришћења савремених метода и средстава контрацепције да су подаци тачни. Нажалост, претпоставља се да се око 2/3 прекида трудноћа обави у приватним здравственим установама и ординацијама које не достављају законом прописан образац пријаве. Подаци званичне статистике не указују да је у нашој средини адекватније планирање породице јер је намеран прекид трудноће још увек најчешћи начин планирања породице у Београду.

Приказани подаци су добијени на основу индивидуалних здравствено-статистичких извештаја “Пријава прекида трудноће” (обр. бр. 3-21-64) које здравствене установе у Београду достављају Градском заводу за јавно здравље и односе се на све жене које су прекинуле трудноћу у Београду.

ПРЕКИДИ ТРУДНОЋЕ ПРЕМА ДИЈАГНОЗИ У ЗДРАВСТВЕНИМ УСТАНОВАМА У БЕОГРАДУ У 2008. ГОДИНИ

Табела 109

Р. бр.	ПРЕКИД ТРУДНОЋЕ ПРЕМА ДИЈАГНОЗИ МКБ - 10	СВЕГА	ЗДРАВСТВЕНЕ УСТАНОВЕ										
			КЦС - ИНСТИТ. ЗА ГИНЕКОЛОГИЈУ И АКУШЕРСТВО	ГИНЕКОЛОШКО АКУШЕРСКА КЛИНИКА "НАРОДНИ ФРОНТ"	ИНСТ. ЗА ЗДР. ЗАШТИТУ МАЈКЕ И ДЕТЕТА "Др Вукан Чутић"	ЗАВОД ЗА ЗДР. ЗАШТИТУ СТУДЕНАТА	КБЦ - "ЗВЕЗДАРА"	КБЦ - "ЗЕМУН"	ДОМ ЗДРАВЉА "МЛАДЕНОВАЦ"	ДОМ ЗДРАВЉА "Др Ђорђе Ковачевић" ЛАЗАРЕВАЦ	ВОЈНО МЕДИЦИНСКА АКАДЕМИЈА	ПРИВАТНЕ ЛЕКАРСКЕ ОРДИНАЦИЈЕ	
0	1	2	3	4	5	6	7	8	9	10	11	12	
УКУПНО		број	8825	2352	4144	208		1126	348		192	124	331
		%	100	26.7	47.0	2.4		12.8	3.9		2.2	1.4	3.8
1	Ванматерична трудноћа О00	број	182	63	108				11				
		%	2.1	2.7	2.6				3.2				
2	Гроздаста мола О01	број	14	6	6				2				
		%	0.2	0.3	0.14				0.6				
3	Други ненорм.исход трудноће О02	број	851	713	31			1	106				
		%	9.6	30.3	0.7			0.1	30.5				
4	Спонтани побачај О03	број	454	322	69	13		5	2		28		15
		%	5.1	13.7	1.7	6.25		0.4	0.6		14.6		4.5
5	Медицински побачај О04	број	7098	1248	3705	195		1120	227		164	124	315
		%	80.4	53.1	89.4	93.8		99.5	65.2		85.4	100.0	95.2
6	Други побачај О05	број	226		225								1
		%	2.6		5.4								0.3

ПРЕКИДИ ТРУДНОЋЕ ПРЕМА ДИЈАГНОЗИ И СТАРОСТИ ПЛОДА У БЕОГРАДУ У 2008. ГОДИНИ

Табела 110

Р. бр.	ПРЕКИДИ ТРУДНОЋЕ ПРЕМА ДИЈАГНОЗИ МКБ - 10	СВЕГА	СТАРОСТ ПЛОДА У НЕДЕЉАМА					непознато	
			10 и мање	11 - 12	13 - 16	17 - 28	29 и више		
0	1	2	3	4	5	6	7	8	
	УКУПНО	број	8825	8028	209	212	372	3	1
		%	100	90.97	2.37	2.40	4.22	0.03	0.01
1	Ванматерична трудноћа 000	број	182	182					
		%	2.06	2.27					
2	Гроздаста мола 001	број	14	14					
		%	0.16	0.17					
3	Други ненормални исход трудноће 002	број	851	635	112	48	55	1	
		%	9.64	7.91	53.59	22.64	14.78	33.33	
4	Спонтани побачај 003	број	454	333	30	30	61		
		%	5.14	4.15	14.35	14.15	16.40		
5	Медицински побачај 004	број	7098	6737	56	103	199	2	1
		%	80.43	83.92	26.79	48.58	53.49	66.67	100.00
6	Други побачај 005	број	226	127	11	31	57		
		%	2.56	1.58	5.26	14.62	15.32		

ПРЕКИДИ ТРУДНОЋЕ ПРЕМА СТАРОСТИ ПЛОДА, БРАЧНОМ СТАЊУ И СТАРОСТИ ЖЕНЕ У 2008. ГОДИНИ

Табела 111

Р. бр.	СТАРОСТ ПЛОДА У НЕДЕЉАМА	БРАЧНО СТАЊЕ	СВЕГА		СТАРОСТ ЖЕНЕ У ГОДИНАМА							
			број	%	испод 15	15 - 16	17 - 19	20 - 24	25 - 34	35 - 44	45 - 54	51 - 55
0	1	2	3	4	5	6	7	8	9	10	11	12
УКУПНО	<i>СВЕГА</i>	8825	100	6	43	295	1354	4218	2796	108	5	
	<i>у браку</i>	6827	77.4	1	14	111	775	3384	2442	96	4	
	<i>ван брака</i>	1843	20.9	5	29	180	550	771	295	12	1	
	<i>непознато</i>	155	1.8	0	0	4	29	63	59	0	0	
1	10 И МАЊЕ	<i>СВЕГА</i>	8028	100	4	37	268	1244	3792	2578	100	5
		<i>у браку</i>	6177	76.9	1	11	95	700	3026	2252	88	4
		<i>ван брака</i>	1699	21.2	3	26	169	516	704	268	12	1
		<i>непознато</i>	152	1.9			4	28	62	58		
2	11 - 12	<i>СВЕГА</i>	210	100	0	0	5	29	122	53	1	0
		<i>у браку</i>	176	83.8			3	22	105	45	1	
		<i>ван брака</i>	34	16.2			2	7	17	8		
		<i>непознато</i>	0	0.0								
3	13 - 16	<i>СВЕГА</i>	212	100	1	1	9	27	117	54	3	0
		<i>у браку</i>	186	87.7			6	19	107	51	3	
		<i>ван брака</i>	24	11.3	1	1	3	7	10	2		
		<i>непознато</i>	2	0.9				1		1		
4	17 - 28	<i>СВЕГА</i>	372	100	1	5	13	53	187	109	4	0
		<i>у браку</i>	285	76.6		3	7	33	146	92	4	
		<i>ван брака</i>	86	23.1	1	2	6	20	40	17		
		<i>непознато</i>	1	0.3					1			
5	29 и више	<i>СВЕГА</i>	3	100	0	0	0	1	0	2	0	0
		<i>у браку</i>	3	100				1		2		
		<i>ван брака</i>	0	0.0								
		<i>непознато</i>	0	0.0								

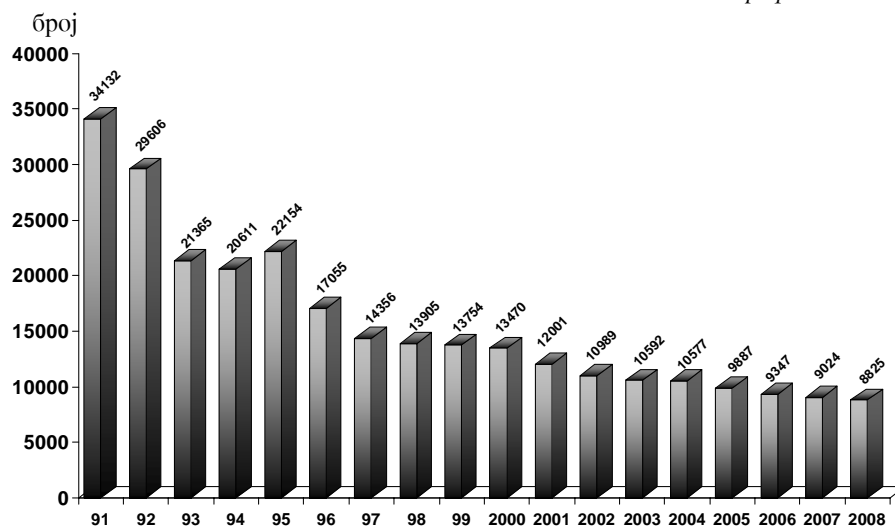
БРОЈ ЖЕНА КОД КОЈИХ ЈЕ ОБАВЉЕН ПРЕКИД ТРУДНОЋЕ ПРЕМА БРОЈУ ЖИВЕ ДЕЦЕ У БЕОГРАДУ У 2008. ГОДИНИ

Табела 112

Р. бр.	БРОЈ РАНИЈИХ ПОБАЧАЈА	СВЕГА		БРОЈ ЖИВЕ ДЕЦЕ										
		број	%	0	1	2	3	4	5	6	7	8	9 и више	
0	1	2	3	4	5	6	7	8	9	10	11	12	13	
УКУПНО		број	8825	100	3418	1713	2646	761	183	72	16	9	3	4
		%	100		38.73	19.41	29.98	8.62	2.07	0.82	0.18	0.10	0.03	0.05
1	0	4883	55.3	2968	891	758	188	44	22	7	4			1
2	1	1929	21.9	333	529	824	189	38	10	2	1	1		2
3	2	1155	13.1	78	192	643	184	36	17	2	2	1		
4	3	410	4.6	22	55	208	97	21	7					
5	4	220	2.5	9	22	119	42	18	6	2	1			1
6	5	111	1.3	4	13	61	14	13	5	1				
7	6	48	0.5		6	14	17	8	2				1	
8	7	19	0.2		1	5	9	1	1	2				
9	8	26	0.3	4	1	8	11	2						
10	9	4	0.0		1	2	1							
11	10 и више	20	0.2		2	4	9	2	2		1			

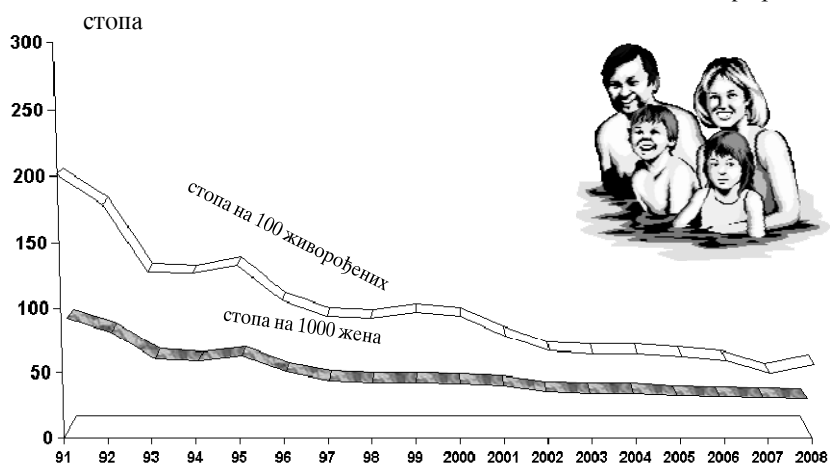
**БРОЈ ПРЕКИДА ТРУДНОЋА У БЕОГРАДУ
У ПЕРИОДУ 1991-2008. ГОДИНА**

Графикон 50



**СТОПЕ ПРЕКИДА ТРУДНОЋА НА 100 ЖИВОРОЂЕНИХ
И НА 1000 ЖЕНА ГЕНЕРАТИВНОГ ДОБА
У БЕОГРАДУ У ПЕРИОДУ 1991-2008. ГОДИНА**

Графикон 51



**ЗДРАВСТВЕНА
ЗАШТИТА СТАНОВНИШТВА
У ПРИВАТНОМ СЕКТОРУ**

20

У овом поглављу приказани су подаци о раду и коришћењу здравствене заштите у приватном сектору у Београду.

Обрађени су подаци из 691 приватне здравствене установе које су доставиле своје здравствено-статистичке извештаје (33 стационарне установе, 35 поликлиника, 2 дома здравља, 255 ординација различитих специјалности) и 366 стоматолошких ординација.

Број медицинских радника који су пружали здравствену заштиту у приватном сектору у 2008. години, није у потпуности тачан (од децембра 2008. године, ступила је на снагу уредба која регулише опредељивање здравствених радника за рад у приватном сектору). Према прописаној методологији, у табелама се приказују само стално запослени радници, док је број консултаната непознат и веома променљив. Због тога је тешко адекватно сагледати просечну оптерећеност лекара. Највише кадрова је евидентирано у различитим специјалистичким ординацијама, затим у стационарним установама, здравственој заштити жена и општој медицини.

У примарној и специјалистичкој делатности, према расположивим подацима, због болести је обављено укупно 342213 посета лекару, од којих је 213490 првих, са просечно 1,6 посетом по епизоди лечења и 1,1 постављених дијагноза. Најчешће постављене дијагнозе су се односиле на болести крвотока (53971 дијагноза), факторе који утичу на здравствено стање и контакт са здравственом службом (47045), болести ока и припојака ока (43006), обољења мокраћно-полног система (35225) и болести система за дисање (25561). Велики број систематских прегледа у специјалистичкој делатности условљен је тиме што су одређене ординације склопиле уговоре за обављање ових прегледа са спортским друштвима и неким приватним фирмама.

У стационарним установама лечено је око 4500 болесника, а просечна дужина лечења износи 4,5 дана.

Из извештаја приватних стоматолога уочава се да у ординацији најчешће ради само један стоматолог који годишње има у просеку 414 посета. Укупно је било 166388 посета, од тога 79638 првих. Свака епизода лечења је у просеку имала 2,1 посету и 1,5 коначних дијагноза. Најчешће је постављена дијагноза кариса (73866), а затим следе друге болести зуба и потпорних структура (34548). Један стоматолог је у просеку годишње пломбирао 254 зуба, извадио 42 и обавио 66 протетских и 8 ортодонтских радова.

**ЗДРАВСТВЕНИ РАДНИЦИ У ПРИВАТНОМ СЕКТОРУ ПРЕМА СТРУЧНОЈ СПРЕМИ
У БЕОГРАДУ У 2008. ГОДИНИ**

Табела 127

Р. бр.	ОБЛАСТ ЗДРАВСТВЕНЕ ЗАШТИТЕ	МЕДИЦИНСКИ РАДНИЦИ								
		УКУПНО	ЛЕКАРИ				ВИША СТРУЧНА СПРЕМА		СРЕДЊА СТРУЧНА СПРЕМА	
			СВЕГА	ОД ТОГА			СВЕГА	ОД ТОГА МЕДИЦИНС КЕ СЕСТРЕ- ТЕХНИЧАРИ	СВЕГА	ОД ТОГА МЕДИЦИНС КЕ СЕСТРЕ- ТЕХНИЧАРИ
	ОПШТЕ МЕДИЦИНЕ	НА СПЕЦИЈА- ЛИЗАЦИЈИ	СПЕЦИЈА- ЛИСТА							
0	1	2	3	4	5	6	7	8	9	10
	УКУПНО	860	468	35	15	418	64	32	328	304
1	ПРЕДШКОЛСКА ДЕЦА	34	26			26			8	8
2	ШКОЛСКА ДЕЦА	12	9			9			3	3
3	ОПШТА МЕДИЦИНА	76	49	26	2	21	1	1	26	26
4	ЗДРАВСТВЕНА ЗАШТИТА ЖЕНА	171	84		6	78	4	2	83	79
5	СПЕЦИЈАЛИСТИЧКА СЛУЖБА	458	256	8	6	242	24	21	178	173
6	ДЕРМАТОВЕНЕРОЛОШКА СЛУЖБА	31	20			20	4	4	7	6
7	ФИЗИКАЛНА МЕДИЦИНА	70	19	1	1	17	31	4	20	6
8	МЕДИЦИНА РАДА	8	5			5			3	3

БРОЈ ПОСЕТА У ПРИВАТНОМ СЕКТОРУ У БЕОГРАДУ У 2008. ГОДИНИ

Табела 128

Р. бр.	ОБЛАСТ ЗДРАВСТВЕНЕ ЗАШТИТЕ	ПОСЕТЕ						
		СИСТЕМАТСКИ ПРЕГЛЕДИ	КОНТРОЛНИ ПРЕГЛЕДИ	У ОРДИНАЦИЈИ			КУЋНЕ ПОСЕТЕ	
				КОД ЛЕКАРА		КОД ОСТАЛИХ МЕДИЦИ- НСКИХ РАДНИКА	ЛЕКАРА	ОСТАЛИХ МЕДИЦИ- НСКИХ РАДНИКА
				СВЕГА	ОД ТОГА ПРВЕ			
0	1	2	3	4	5	6	7	8
	УКУПНО	15492	6482	342213	213490	105449	2098	4091
1	<i>ПРЕДШКОЛСКА ДЕЦА</i>	230	693	13302	9363	384	198	428
2	<i>ШКОЛСКА ДЕЦА</i>		84	5136	3743	171	35	88
3	<i>ОПШТА МЕДИЦИНА</i>	872	20	18396	13268	1694	1231	1171
4	<i>ЗДРАВСТВЕНА ЗАШТИТА ЖЕНА</i>	5518	5109	41456	22290	1561		
5	<i>СПЕЦИЈАЛИСТИЧКА СЛУЖБА</i>	6871	533	242716	151658	25632	634	2404
6	<i>ДЕРМАТОВЕНЕРОЛОШКА СЛУЖБА</i>			9584	6983	259		
7	<i>ФИЗИКАЛНА МЕДИЦИНА</i>			11146	5725	75647		
8	<i>МЕДИЦИНА РАДА</i>	2001	43	477	460	101		

**БРОЈ ОБОЉЕЊА И СТАЊА У ЗДРАВСТВЕНОЈ ЗАШТИТИ СТАНОВНИКА У ПРИВАТНОМ СЕКТОРУ
У БЕОГРАДУ У 2008. ГОДИНИ**

Табела 129 - наставак 19

Р. бр.	МОРБИДИТЕТНА ЛИСТА (МКБ - 10)	ШИФРА	СВЕГА	ВРСТЕ ДЕЛАТНОСТИ						
				ПРЕДШКОЛСКА ДЕЦА	ШКОЛСКА ДЕЦА	ОПШТА МЕДИЦИНА	ЗАШТИТА ЖЕНА	ДЕРМАТОВЕНЕРОЛОШКА ЗАШТИТА	СПЕЦИЈАЛИСТИЧКА ЗАШТИТА	МЕДИЦИНА РАДА
0	1	2	3	4	5	6	7	8	9	10
ГРУПА I - XIX	УКУПНО БЕОГРАД	A00 - T98	242300	10302	4471	18158	27326	11125	169709	1209
ГРУПА I	ЗАРАЗНЕ БОЛЕСТИ И ПАРАЗИТАРНЕ БОЛЕСТИ	(A00 - B99)	6942	678	258	467	1994	2131	1410	4
005	<i>Diarrhoea et gastroenteritis</i>	A09	289	134	77	73			5	
006	<i>Друге заразне болести</i>	A02, A04, A05, A07-	141	9	1	54			77	
007	<i>Tuberculosis pulmonis</i>	A15-A16	3			3				
008	<i>Tuberculosis alia</i>	A17-A19	8			1			7	
017	<i>Septicaemia</i>	A40-A41	305						305	
018	<i>Друге бактеријске болести</i>	A21-A22, A24-A28, A31-A32, A38, A42-49	130	18	8	100		3	1	
023	<i>Infectiones sexualis chlamydiales</i>	A55-A56	75				65		10	
024	<i>Друге инфекције претежно пренете полним</i>	A57-A64	1108				971	59	78	
030	<i>Encephalitis viralis</i>	A83-A86	32						32	
032	<i>Друге артроподне вирусне грознице и вирусне хеморагијске грознице</i>	A90-A94, A96-A99	2				1		1	
033	<i>Infectiones herpesvirales</i>	B00	152	2	3	19	15	101	12	
034	<i>Varicella et Herpes zoster</i>	B01-B02	243	68	19	30	11	111	4	

**БРОЈ ОБОЉЕЊА И СТАЊА У ЗДРАВСТВЕНОЈ ЗАШТИТИ СТАНОВНИКА У ПРИВАТНОМ СЕКТОРУ
У БЕОГРАДУ У 2008. ГОДИНИ**

Табела 129 - наставак 19

Р. бр.	МОРБИДИТЕТНА ЛИСТА (МКБ - 10)	ШИФРА	СВЕГА	ВРСТЕ ДЕЛАТНОСТИ						
				ПРЕДШКОЛСКА ДЕЦА	ШКОЛСКА ДЕЦА	ОПШТА МЕДИЦИНА	ЗАШТИТА ЖЕНА	ДЕРМАТОВЕНЕРО ЛОШКА ЗАШТИТА	СПЕЦИЈАЛИСТИ ЧКА ЗАШТИТА	МЕДИЦИНА РАДА
0	1	2	3	4	5	6	7	8	9	10
037	<i>Hepatitis acuta B</i>	B16	4	1		1			2	
038	<i>Друга вирусна жутица</i>	B15, B17-B19	16			9			7	
040	<i>Parotitis</i>	B26	7			7				
041	<i>Друге вирусне болести</i>	A81, A87-A89, B03- B04, B07-B09, B25	2535	384	114	154	317	842	723	1
042	<i>Mycoses</i>	B35-B49	1765	32	12	9	601	976	132	3
048	<i>Echinococcosis</i>	B67	2						2	
053	<i>Друге хелминтијазе</i>	B68-B71, B75, B77-B83	12	3	5	3		1		
054	<i>Sequelae tuberculosis</i>	B90	18				13		5	
056	<i>Sequelae leprae</i>	B68-B71, B75, B77-B83	3						3	
057	<i>Друге заразне болести и паразитарне болести</i>	A65-A67, A69-A70, A74, A77-A79, B58- B64, B85-B89, B94	92	27	19	4		38	4	
ГРУПА II	ТУМОРИ	C00 - D48	8536			201	2322	902	5082	29
058	<i>Злоћудни тумори усне, усне дупље и ждрела</i>	C00-C14	12			1			11	
059	<i>Neoplasma malignum oesophagei</i>	C15	3						3	
060	<i>Neoplasma malignum gasteris</i>	C16	55			19			36	
061	<i>Neoplasma malignum coli</i>	C18	39			5			34	

**БРОЈ ОБОЉЕЊА И СТАЊА У ЗДРАВСТВЕНОЈ ЗАШТИТИ СТАНОВНИКА У ПРИВАТНОМ СЕКТОРУ
У БЕОГРАДУ У 2008. ГОДИНИ**

Табела 129 - наставак 19

Р. бр.	МОРБИДИТЕТНА ЛИСТА (МКБ - 10)	ШИФРА	СВЕГА	ВРСТЕ ДЕЛАТНОСТИ						
				ПРЕДШКОЛСКА ДЕЦА	ШКОЛСКА ДЕЦА	ОПШТА МЕДИЦИНА	ЗАШТИТА ЖЕНА	ДЕРМАТОВЕНЕРО ЛОШКА ЗАШТИТА	СПЕЦИЈАЛИСТИ ЧКА ЗАШТИТА	МЕДИЦИНА РАДА
0	1	2	3	4	5	6	7	8	9	10
062	Злоћудни тумори ректосигмоидног споја дебелог црева, чмара и чмарног канала	C19-C21	21						19	2
063	<i>Neoplasma malignum hepatis et ductuum biliarum intrahepaticorum</i>	C22	70			13	3		54	
064	<i>Neoplasma malignum pancreatis</i>	C25	29				4		25	
065	Други злоћудни тумори органа за варење	C17, C23-C24, C26	9						9	
067	<i>Neoplasma malignum tracheae, bronchi et pulmonis</i>	C33-C34	88			22			65	1
068	Други злоћудни тумори органа за дисање и интраторакалних органа	C30-C31, C37-C39	4			1			3	
070	<i>Melanoma malignum cutis</i>	C43	55			2			53	
071	<i>Neoplasma malignum cutis aliud</i>	C44	141			2		1	138	
072	Злоћудни тумор везивног и меког ткива	C45-C49	50					39	11	
073	<i>Neoplasma malignum mammae</i>	C50	241			6			235	
074	<i>Neoplasma malignum cervicis uteri</i>	C53	29			1	7		21	
075	<i>Neoplasma malignum corporis uteri</i>	C54-C55	4				2		2	
076	Други злоћудни тумори женских полних органа	C51-C52, C56-C58	15			1			14	
077	<i>Neoplasma malignum prostatae</i>	C61	89			1			87	1
078	Други злоћудни тумори мушких полних органа	C60, C62-C63	85						85	

**БРОЈ ОБОЉЕЊА И СТАЊА У ЗДРАВСТВЕНОЈ ЗАШТИТИ СТАНОВНИКА У ПРИВАТНОМ СЕКТОРУ
У БЕОГРАДУ У 2008. ГОДИНИ**

Табела 129 - наставак 19

Р. бр.	МОРБИДИТЕТНА ЛИСТА (МКБ - 10)	ШИФРА	СВЕГА	ВРСТЕ ДЕЛАТНОСТИ						
				ПРЕДШКОЛСКА ДЕЦА	ШКОЛСКА ДЕЦА	ОПШТА МЕДИЦИНА	ЗАШТИТА ЖЕНА	ДЕРМАТОВЕНЕРО ЛОШКА ЗАШТИТА	СПЕЦИЈАЛИСТИ ЧКА ЗАШТИТА	МЕДИЦИНА РАДА
0	1	2	3	4	5	6	7	8	9	10
079	<i>Neoplasma malignum vesicae urinariae</i>	C67	24			2			21	1
080	<i>Други злоћудни тумори система за мокрење</i>	C64-C66, C68	33			1			32	
081	<i>Neoplasma malignum oculi et adnexorum oculi</i>	C69	4						4	
082	<i>Neoplasma malignum cerebrale</i>	C71	31						31	
083	<i>Злоћудни тумори других делова централног нервног система</i>	C70, C72	9						9	
084	<i>Други секундарни, злоћудни тумори неозначених и разних локација</i>	C73-C80, C97	156			1			154	1
085	<i>Morbus Hodgkin</i>	C81	19			1			17	1
086	<i>Lymphoma non - Hodgkin</i>	C82-C85	15			2			13	
087	<i>Leucemia</i>	C91-C95	14			2			12	
088	<i>Други злоћудни тумори лимфних жлезда, крвне лозе и спидног ткива</i>	C88-C90, C96	42						42	
089	<i>Carcinoma in situ cervicis uteri</i>	D06	9				8		1	
090	<i>Neoplasma benignum cutis</i>	D22-D23	1942			3		832	1107	
091	<i>Neoplasma benignum mammae</i>	D24	750			7	34		708	1
092	<i>Leiomyoma uteri</i>	D25	1512			5	1454	4	45	4
093	<i>Neoplasma benignum ovarii</i>	D27	730			1	699		30	

**БРОЈ ОБОЉЕЊА И СТАЊА У ЗДРАВСТВЕНОЈ ЗАШТИТИ СТАНОВНИКА У ПРИВАТНОМ СЕКТОРУ
У БЕОГРАДУ У 2008. ГОДИНИ**

Табела 129 - наставак 19

Р. бр.	МОРБИДИТЕТНА ЛИСТА (МКБ - 10)	ШИФРА	СВЕГА	ВРСТЕ ДЕЛАТНОСТИ						
				ПРЕДШКОЛСКА ДЕЦА	ШКОЛСКА ДЕЦА	ОПШТА МЕДИЦИНА	ЗАШТИТА ЖЕНА	ДЕРМАТОВЕНЕРО ЛОШКА ЗАШТИТА	СПЕЦИЈАЛИСТИ ЧКА ЗАШТИТА	МЕДИЦИНА РАДА
0	1	2	3	4	5	6	7	8	9	10
094	<i>Neoplasma benignum organorum urinariorum</i>	D30	67						67	
095	<i>Neoplasmata benigna cerebri et systematis nervosi centralis partium aliorum</i>	D33	5						5	
096	<i>Доброћудни тумори, други тумори >in situ< и тумори неозначеног и непознатог исхода</i>	D00-D05, D07-D21, D26, D28-D29, D31-D32, D34-D48	2135			102	111	26	1879	17
ГРУПА III	БОЛЕСТИ КРВИ И БОЛЕСТИ КРВОТВОРНИХ ОРГАНА И ПОРЕМЕЊАЈИ	D50-D89	1335	77	9	307	102		835	5
097	<i>Anaemia sideropenica</i>	D50	930	75	9	231	100		511	4
098	<i>Друге слабокрвности</i>	D51-D64	153	2		23	2		125	1
099	<i>Хеморагијска стања и друге болести крви и крвотворних органа</i>	D65-D77	201			25			176	
100	<i>Неки поремећаји имуног система</i>	D80-D89	51			28			23	
ГРУПА IV	БОЛЕСТИ ЖЛЕЗДА СА УНУТРАШЉИМ ЛЕЧЕЊЕМ, ИСХРАНЕ И МЕТАБОЛИЗМА	E00-E90	15661	19	35	2131	378	48	12920	130
101	<i>Поремећаји штитасте жлезде због недостатка</i>	E00-E02	301			86	4		211	
102	<i>Thyreotoxycosis</i>	E05	479		8	18			450	3
103	<i>Други поремећаји штитасте жлезде</i>	E03-E04, E06-E07	2909		7	404	31		2434	33

**БРОЈ ОБОЉЕЊА И СТАЊА У ЗДРАВСТВЕНОЈ ЗАШТИТИ СТАНОВНИКА У ПРИВАТНОМ СЕКТОРУ
У БЕОГРАДУ У 2008. ГОДИНИ**

Табела 129 - наставак 19

Р. бр.	МОРБИДИТЕТНА ЛИСТА (МКБ - 10)	ШИФРА	СВЕГА	ВРСТЕ ДЕЛАТНОСТИ						
				ПРЕДШКОЛСКА ДЕЦА	ШКОЛСКА ДЕЦА	ОПШТА МЕДИЦИНА	ЗАШТИТА ЖЕНА	ДЕРМАТОВЕНЕРО ЛОШКА ЗАШТИТА	СПЕЦИЈАЛИСТИ ЧКА ЗАШТИТА	МЕДИЦИНА РАДА
0	1	2	3	4	5	6	7	8	9	10
104	<i>Diabetes mellitus</i>	E10-E14	3773	3	2	368	5		3369	26
105	<i>Потхрањеност</i>	E40-E46	189	2	5	23			159	
107	<i>Други недостаци витамина</i>	E51-E56	2	1		1				
108	<i>Sequelaе malnutritionis et deficientiae materiarum nutritivarum alіiae</i>	E64	1	1						
109	<i>Obesitas</i>	E66	3414	3	5	816	109	9	2409	63
110	<i>Dehydratio et hypovolaemia</i>	E86	45	1		8			34	2
111	<i>Други поремећаји жлезда са унутрашњим лучењем, исхране и метаболизма</i>	E15-E35, E58-E63, E65, E67-E85, E87-E70	4548	8	8	407	229	39	3854	3
ГРУПА V	ДУШЕВНИ ПОРЕМЕЋАЈИ И ПОРЕМЕЋАЈИ ПОНАШАЊА	F00-F99	4020	4	4	490	4		3487	31
112	<i>Dementia</i>	F00-F03	142			28			114	
113	<i>Disordines mentales et disordines morum propter usum alcoholis (Alcoholismus)</i>	F10	100			6			89	5
114	<i>Душевни поремећаји и поремећаји понашања узроковани употребом дрога</i>	F11-F19	1201			4			1197	
115	<i>Схизофренија, схизотипски поремећаји, суманути поремећаји</i>	F20-F29	57			10	4		43	
116	<i>Поремећаји расположења (афективни</i>	F30-F39	513			40			473	

**БРОЈ ОБОЉЕЊА И СТАЊА У ЗДРАВСТВЕНОЈ ЗАШТИТИ СТАНОВНИКА У ПРИВАТНОМ СЕКТОРУ
У БЕОГРАДУ У 2008. ГОДИНИ**

Табела 129 - наставак 19

Р. бр.	МОРБИДИТЕТНА ЛИСТА (МКБ - 10)	ШИФРА	СВЕГА	ВРСТЕ ДЕЛАТНОСТИ						
				ПРЕДШКОЛСКА ДЕЦА	ШКОЛСКА ДЕЦА	ОПШТА МЕДИЦИНА	ЗАШТИТА ЖЕНА	ДЕРМАТОВЕНЕРО ЛОШКА ЗАШТИТА	СПЕЦИЈАЛИСТИ ЧКА ЗАШТИТА	МЕДИЦИНА РАДА
0	1	2	3	4	5	6	7	8	9	10
117	<i>Неуротски, стресогени и соматоформни</i>	F40-F48	1740		2	384			1328	26
118	<i>Retardatio mentalis</i>	F70-F79	11			4			7	
119	<i>Други душевни поремећаји и поремећаји повишаног</i>	F04-F09, F50-F69, F80- F99	256	4	2	14			236	
ГРУПА VI	БОЛЕСТИ НЕРВНОГ СИСТЕМА	G00-G99	6712	26	27	463	1	1	6181	13
120	<i>Запаљењске болести централног нервног</i>	G00-G09	537			1			536	
121	<i>Morbus Parkinson</i>	G20	84			10			74	
122	<i>Morbus Alzheimer</i>	G30	13			1			11	1
123	<i>Sclerosis multiplex</i>	G35	137			1			136	
124	<i>Epilepsia</i>	G40-G41	851	2	2	5	1		841	
125	<i>Мигрена и друге главобоље</i>	G43-G44	1284	16	23	253			992	
126	<i>Ischaemia cerebri transitiva et syndromae affines</i>	G45	1128			80			1048	
127	<i>Поремећаји нерава, коренова живаца и снопова живаца</i>	G50-G59	1829			33		1	1795	
128	<i>Мождана парализа и други синдроми парализе</i>	G80-G83	68			8			59	1

**БРОЈ ОБОЉЕЊА И СТАЊА У ЗДРАВСТВЕНОЈ ЗАШТИТИ СТАНОВНИКА У ПРИВАТНОМ СЕКТОРУ
У БЕОГРАДУ У 2008. ГОДИНИ**

Табела 129 - наставак 19

Р. бр.	МОРБИДИТЕТНА ЛИСТА (МКБ - 10)	ШИФРА	СВЕГА	ВРСТЕ ДЕЛАТНОСТИ						
				ПРЕДШКОЛСКА ДЕЦА	ШКОЛСКА ДЕЦА	ОПШТА МЕДИЦИНА	ЗАШТИТА ЖЕНА	ДЕРМАТОВЕНЕРО ЛОШКА ЗАШТИТА	СПЕЦИЈАЛИСТИ ЧКА ЗАШТИТА	МЕДИЦИНА РАДА
0	1	2	3	4	5	6	7	8	9	10
129	<i>Друге болести нервног система</i>	G10-G13, G21-G26, G31-G32, G36-G37, G46-G47, G60-G73,	781	8	2	71			689	11
ГРУПА VII	БОЛЕСТИ ОКА И ПРИПОЈКА ОКА	H00-H59	43006	64	34	27		1	42799	81
130	<i>Болести очног капка</i>	H00-H01	1292	23	15	4			1250	
131	<i>Болести вежњаче ока</i>	H10-H13	2209	41	15	9			2144	
132	<i>Болести беоњаче и рожњаче</i>	H15-H19	2447			4			2443	
133	<i>Катаракта и друга обољења сочива</i>	H25-H28	4658			5			4642	11
134	<i>Ablatio retinae et ruptura retinae</i>	H33	718						718	
135	<i>Glaucoma</i>	H40-H42	1580			3			1577	
136	<i>Strabismus</i>	H49-H50	2430						2429	1
137	<i>Anomaliae refractionis et anomaliae</i>	H52	22813						22801	12
138	<i>Amaurosis et amblyopia</i>	H54	1069			1			1011	57
139	<i>Други поремећаји ока и припојака ока</i>	H02-H06, H20-H22, H30-H32, H34-H36, H43-H48, H51, H53,	3790		4	1		1	3784	

**БРОЈ ОБОЉЕЊА И СТАЊА У ЗДРАВСТВЕНОЈ ЗАШТИТИ СТАНОВНИКА У ПРИВАТНОМ СЕКТОРУ
У БЕОГРАДУ У 2008. ГОДИНИ**

Табела 129 - наставка 19

Р. бр.	МОРБИДИТЕТНА ЛИСТА (МКБ - 10)	ШИФРА	СВЕГА	ВРСТЕ ДЕЛАТНОСТИ						
				ПРЕДШКОЛСКА ДЕЦА	ШКОЛСКА ДЕЦА	ОПШТА МЕДИЦИНА	ЗАШТИТА ЖЕНА	ДЕРМАТОВЕНЕРО ЛОШКА ЗАШТИТА	СПЕЦИЈАЛИСТИ ЧКА ЗАШТИТА	МЕДИЦИНА РАДА
0	1	2	3	4	5	6	7	8	9	10
ГРУПА VIII	БОЛЕСТИ УВА И БОЛЕСТИ МАСТОИДНОГ НАСТАВКА	H60-H95	7809	930	284	89			6495	11
140	<i>Болести средњег уха и болести мастоидног наставка</i>	H65-H75	3677	886	274	21			2496	
141	<i>Surditas</i>	H90-H91	1011			5			1001	5
142	<i>Друге болести уха и болести мастоидног наставка</i>	H60-H62, H80-H83, H92- H95	3121	44	10	63			2998	6
ГРУПА IX	БОЛЕСТИ СИСТЕМА КРВОТОКА	I00-I99	53971	20	7	3801	134	62	49600	347
144	<i>Хроничне реуматске болести срца</i>	I05-I09	606			109			497	
145	<i>Hipertensio arterialis essentialis (primaria)</i>	I10	16951		2	1581	62		15171	135
146	<i>Друге болести крвног притиска</i>	I11-I15	1075			176			896	3
147	<i>Infarctus myocardi acutus</i>	I21-I22	412			17			395	
148	<i>Друге исхемијске болести срца</i>	I20, I23-I 25	5061			217			4820	24
149	<i>Embolia pulmonis</i>	I26	29			2			26	1
150	<i>Поремећаји спроводног система срца и аритмије срца</i>	I44-I49	6394			291	41		6035	27
151	<i>Insufficiencia cords</i>	I50	1012			119			880	13

**БРОЈ ОБОЉЕЊА И СТАЊА У ЗДРАВСТВЕНОЈ ЗАШТИТИ СТАНОВНИКА У ПРИВАТНОМ СЕКТОРУ
У БЕОГРАДУ У 2008. ГОДИНИ**

Табела 129 - наставка 19

Р. бр.	МОРБИДИТЕТНА ЛИСТА (МКБ - 10)	ШИФРА	СВЕГА	ВРСТЕ ДЕЛАТНОСТИ						
				ПРЕДШКОЛСКА ДЕЦА	ШКОЛСКА ДЕЦА	ОПШТА МЕДИЦИНА	ЗАШТИТА ЖЕНА	ДЕРМАТОВЕНЕРО ЛОШКА ЗАШТИТА	СПЕЦИЈАЛИСТИ ЧКА ЗАШТИТА	МЕДИЦИНА РАДА
0	1	2	3	4	5	6	7	8	9	10
152	<i>Друге болести срца</i>	I27-I43, I51-I52	6356	1		220	19		6088	28
153	<i>Крварења у мозгу</i>	I60-I62	1016			7			1009	
154	<i>Infarctus cerebri</i>	I63	1748			79			1669	
155	<i>Apoplexia cerebri</i>	I64	773			5			768	
156	<i>Друге болести крвних судова мозга</i>	I65-I69	1520			18			1502	
157	<i>Atherosclerosis</i>	I70	1845			341			1498	6
158	<i>Morbi vasorum periphericorum alii</i>	I73	321			11			310	
159	<i>Embolia arteriarum et thrombosis arteriarum</i>	I74	1229			34			1195	
160	<i>Друге болести артерија, артериола и капилара</i>	I71-I72, I77-I79	1732	18	3	57		23	1542	89
161	<i>Запаљење вена, запаљење вена са тромбозом, емболија и тромбоза вена</i>	I80-I82	1395			66	1	1	1320	7
162	<i>Varices venarum extremitatum inferiorum</i>	I83	2520			229	9	37	2239	6
163	<i>Haemorrhoides</i>	I84	500			161	2	1	333	3
164	<i>Друге болести крвотока</i>	I85-I99	1476	1	2	61			1407	5
ГРУПА X	БОЛЕСТИ СИСТЕМА ЗА ДИСАЊЕ	J00-J99	25561	6680	2934	3275			12570	102
165	<i>Pharyngitis acuta et tonsillitis acuta</i>	J02-J03	7716	3589	1591	846			1671	19

**БРОЈ ОБОЉЕЊА И СТАЊА У ЗДРАВСТВЕНОЈ ЗАШТИТИ СТАНОВНИКА У ПРИВАТНОМ СЕКТОРУ
У БЕОГРАДУ У 2008. ГОДИНИ**

Табела 129 - наставак 19

Р. бр.	МОРБИДИТЕТНА ЛИСТА (МКБ - 10)	ШИФРА	СВЕГА	ВРСТЕ ДЕЛАТНОСТИ						
				ПРЕДШКОЛСКА ДЕЦА	ШКОЛСКА ДЕЦА	ОПШТА МЕДИЦИНА	ЗАШТИТА ЖЕНА	ДЕРМАТОВЕНЕРО ЛОШКА ЗАШТИТА	СПЕЦИЈАЛИСТИ ЧКА ЗАШТИТА	МЕДИЦИНА РАДА
0	1	2	3	4	5	6	7	8	9	10
166	<i>Laryngitis et tracheitis acuta</i>	J04	1271	364	194	191			522	
167	<i>Infectiones tractus respiratorii superioris multiplices acutae loci non specificatis</i>	J00-J01, J05-J06	4216	1140	509	242			2319	6
168	<i>Influenza</i>	J10-J11	352	32	21	255			44	
169	<i>Pneumonia</i>	J12-J18	579	96	30	250			198	5
170	<i>Bronchitis acuta et bronchiolitis acuta</i>	J20-J21	1900	991	298	334			275	2
171	<i>Sinusitis chronica</i>	J32	1155	7	25	181			939	3
172	<i>Друге болести носа и синуса носа</i>	J30-J31, J33-J34	3551	128	126	162			3135	
173	<i>Morbi tonsillarum et vegetationum adenoidium chronici</i>	J35	1950	117	37	23			1769	4
174	<i>Друге болести горњег дела система за дисање</i>	J36-J39	711	34	10	369			297	1
175	<i>Запаљење душнице, емфизем и друге обструктивне болести плућа</i>	J40-J44	1161	91	25	159			840	46
176	<i>Asthma bronchiale</i>	J45-J46	481	68	64	134			214	1
177	<i>Bronhiaectasia</i>	J47	13			4			8	1
178	<i>Pneumoconiosis</i>	J60-J65	5			3			2	
179	<i>Друге болести система за дисање</i>	J22, J66-J99	500	23	4	122			337	14

**БРОЈ ОБОЉЕЊА И СТАЊА У ЗДРАВСТВЕНОЈ ЗАШТИТИ СТАНОВНИКА У ПРИВАТНОМ СЕКТОРУ
У БЕОГРАДУ У 2008. ГОДИНИ**

Табела 129 - наставак 19

Р. бр.	МОРБИДИТЕТНА ЛИСТА (МКБ - 10)	ШИФРА	СВЕГА	ВРСТЕ ДЕЛАТНОСТИ						
				ПРЕДШКОЛСКА ДЕЦА	ШКОЛСКА ДЕЦА	ОПШТА МЕДИЦИНА	ЗАШТИТА ЖЕНА	ДЕРМАТОВЕНЕРО ЛОШКА ЗАШТИТА	СПЕЦИЈАЛИСТИ ЧКА ЗАШТИТА	МЕДИЦИНА РАДА
0	1	2	3	4	5	6	7	8	9	10
ГРУПА XI	БОЛЕСТИ СИСТЕМА ЗА ВАРЕЊЕ	K00-K93	8558	399	223	1819	1	1	5929	186
180	<i>Caries dentium</i>	K02	45	1	1	20			16	7
181	<i>Друге болести зуба и потпорних структура</i>	K00-K01, K03-K08	159	6	1	4			148	
182	<i>Друге болести усне дупље, пљувачних жлезда и вилица</i>	K09-K14	168	21	9	90		1	46	1
183	<i>Ulcus ventriculi et ulcus duodeni</i>	K25-K27	455		2	139			314	
184	<i>Gastritis et duodenitis</i>	K29	1471	2	7	492			950	20
185	<i>Друге болести једњака, желуца и дванаестопалачног црева</i>	K20-K23, K28, K30-K31	1869	273	164	335			1095	2
186	<i>Болести слепог црева</i>	K02	27		1	8			17	1
187	<i>Hernia inguinalis</i>	K40	247	7	1	29	1		207	2
188	<i>Hernia femoralis</i>	K41-K46	219	1		14			204	
189	<i>Morbus Crohn et colitis ulcerosa</i>	K50-K51	104			7			97	
190	<i>Peus paralyticus et obstructio intestinalis, sine</i>	K56	3			3				
191	<i>Diverticulosis intestini</i>	K57	83			9			74	
192	<i>Друге болести црева и потрбушине</i>	K52-K55, K58-K67	581	17	9	186			365	4
193	<i>Morbus hepatis acloholicus</i>	K70	56			8			47	1

**БРОЈ ОБОЉЕЊА И СТАЊА У ЗДРАВСТВЕНОЈ ЗАШТИТИ СТАНОВНИКА У ПРИВАТНОМ СЕКТОРУ
У БЕОГРАДУ У 2008. ГОДИНИ**

Табела 129 - наставак 19

Р. бр.	МОРБИДИТЕТНА ЛИСТА (МКБ - 10)	ШИФРА	СВЕГА	ВРСТЕ ДЕЛАТНОСТИ						
				ПРЕДШКОЛСКА ДЕЦА	ШКОЛСКА ДЕЦА	ОПШТА МЕДИЦИНА	ЗАШТИТА ЖЕНА	ДЕРМАТОВЕНЕРО ЛОШКА ЗАШТИТА	СПЕЦИЈАЛИСТИ ЧКА ЗАШТИТА	МЕДИЦИНА РАДА
0	1	2	3	4	5	6	7	8	9	10
194	<i>Друге болести јетре</i>	K71-K77	859			145			624	90
195	<i>Cholelithiasis et cholecystitis</i>	K80-K81	1222			201			1000	21
196	<i>Акутно запаљење и друге болести гуштераче</i>	K85-K86	81			13			56	12
197	<i>Друге болести система за варење</i>	K82-K83, K87-K93	909	71	28	116			669	25
ГРУПА XII	БОЛЕСТИ КОЖЕ И ПОТКОЖНОГ ТКИВА	L00-L90	10077	448	205	899	41	7629	848	7
198	<i>Инфекција коже и поткожног ткива</i>	L00-L08	2259	78	39	367	8	1586	177	4
199	<i>Друге болести коже и поткожног ткива</i>	L10-L99	7818	370	166	532	33	6043	671	3
ГРУПА XIII	БОЛЕСТИ МИШИЊНО-КОЖНОГ СИСТЕМА И ВЕЗИВНОГ ТКИВА	M00-M99	6888	6	9	1767	5	56	5006	39
200	<i>Запаљење зглобова</i>	M05-M14	171			61			109	1
201	<i>Дегенеративно обољење зглобова</i>	M15-M19	1097			470			620	7
202	<i>Стечени деформитети удова</i>	M20-M21	64			8			56	
203	<i>Друга обољења зглобова</i>	M00-M03, M22-M25	169	2	3	73			89	2
204	<i>Системска обољења везивног ткива</i>	M30-M36	95			19			74	2
205	<i>Поремећаји вратног и другог међупршљенског</i>	M50-M51	1042			155			886	1
206	<i>Друга обољења леђа</i>	M40-M49, M53-M54	1877	2	1	560			1303	11

**БРОЈ ОБОЉЕЊА И СТАЊА У ЗДРАВСТВЕНОЈ ЗАШТИТИ СТАНОВНИКА У ПРИВАТНОМ СЕКТОРУ
У БЕОГРАДУ У 2008. ГОДИНИ**

Табела 129 - наставка 19

Р. бр.	МОРБИДИТЕТНА ЛИСТА (МКБ - 10)	ШИФРА	СВЕГА	ВРСТЕ ДЕЛАТНОСТИ						
				ПРЕДШКОЛСКА ДЕЦА	ШКОЛСКА ДЕЦА	ОПШТА МЕДИЦИНА	ЗАШТИТА ЖЕНА	ДЕРМАТОВЕНЕРОЛОШКА ЗАШТИТА	СПЕЦИЈАЛИСТИЧКА ЗАШТИТА	МЕДИЦИНА РАДА
0	1	2	3	4	5	6	7	8	9	10
207	<i>Болести меког ткива</i>	M60-M79	713	1	5	303		56	346	2
208	<i>Поремећаји структуре и густине костију</i>	M80-M85	1100			62	5		1031	2
209	<i>Osteomyelitis</i>	M86	148			1			147	
210	<i>Друге болести мишићно-коштаног система и везивног ткива</i>	M87-M99	412	1		55			345	11
ГРУПА XIV	БОЛЕСТИ МОКРАЋНО-ПОЛНОГ СИСТЕМА	N00-N99	35225	212	105	1588	21384	267	11510	159
211	<i>Акутни и прогресивни бубрежни синдроми</i>	N00, N01	25			6			19	
212	<i>Друге болести гломерула бибрега</i>	N02-N08	182			14			168	
213	<i>Болести каналића бубрега и међућелијског ткива</i>	N10-N16	495	3		52	13		427	
214	<i>Недовољна функција бубрега</i>	N17-N19	663			47			613	3
215	<i>Мокраћни каменци</i>	N20-N23	2177		1	309	26		1799	42
216	<i>Cystitis</i>	N30	2543	135	74	344	816		1172	2
217	<i>Друге болести система за мокрење</i>	N25-N29, N31-N39	1702	34	17	134	324	41	1122	30
218	<i>Hyperplasia prostaticae</i>	N40	1520			197	3		1290	30
219	<i>Morbi prostaticae alii</i>	N41-N42	487			18			451	18
220	<i>Hydrocele et spermatocele</i>	N43	191	1	1	3			183	3
221	<i>Phimosi et paraphimosi</i>	N47	174	26	4	6	2	23	113	

**БРОЈ ОБОЉЕЊА И СТАЊА У ЗДРАВСТВЕНОЈ ЗАШТИТИ СТАНОВНИКА У ПРИВАТНОМ СЕКТОРУ
У БЕОГРАДУ У 2008. ГОДИНИ**

Табела 129 - наставка 19

Р. бр.	МОРБИДИТЕТНА ЛИСТА (МКБ - 10)	ШИФРА	СВЕГА	ВРСТЕ ДЕЛАТНОСТИ						
				ПРЕДШКОЛСКА ДЕЦА	ШКОЛСКА ДЕЦА	ОПШТА МЕДИЦИНА	ЗАШТИТА ЖЕНА	ДЕРМАТОВЕНЕРО ЛОШКА ЗАШТИТА	СПЕЦИЈАЛИСТИ ЧКА ЗАШТИТА	МЕДИЦИНА РАДА
0	1	2	3	4	5	6	7	8	9	10
222	<i>Друге болести мушких полних органа</i>	N44-N46, N48-N51	1755	10	1	95	248	198	1198	5
223	<i>Болести дојке</i>	N60-N64	2101	1	3	311	611		1157	18
224	<i>Salpingitis et oophoritis</i>	N70	1344		1	3	1321		19	
225	<i>Cervicitis uteri</i>	N70	3771			7	3696		68	
226	<i>Друга запаљења женских карличних органа</i>	N71, N73-N77	3289		2	3	3206	1	75	2
227	<i>Endometriosis</i>	N80	422			1	272		149	
228	<i>Prolapsus genitaliorum feminarum</i>	N71, N73-N77	265			1	260			4
229	<i>Morbi ovarii, tubae uterinae et parametri non</i>	N81	881			4	833		42	2
230	<i>Поремећај менструације</i>	N91-N92	2716			17	2483		216	
231	<i>Morbi climacteri</i>	N95	1320			9	1297		14	
232	<i>Sterilitas feminae</i>	N97	5353				4384		969	
233	<i>Друга обољења полно-мокраћног пута</i>	N82, N84-N90, N93- N94, N96, N98-N99	1849	2	1	7	1589	4	246	
ГРУПА XV	ТРУДНОЋА, РАЂАЊЕ И БАБИЊЕ	000-099	1213			1	924		288	
234	<i>Abortus spontaneus</i>	O03	217				217			
235	<i>Abortus medicalis</i>	O04	191				191			

**БРОЈ ОБОЉЕЊА И СТАЊА У ЗДРАВСТВЕНОЈ ЗАШТИТИ СТАНОВНИКА У ПРИВАТНОМ СЕКТОРУ
У БЕОГРАДУ У 2008. ГОДИНИ**

Табела 129 - наставак 19

Р. бр.	МОРБИДИТЕТНА ЛИСТА (МКБ - 10)	ШИФРА	СВЕГА	ВРСТЕ ДЕЛАТНОСТИ						
				ПРЕДШКОЛСКА ДЕЦА	ШКОЛСКА ДЕЦА	ОПШТА МЕДИЦИНА	ЗАШТИТА ЖЕНА	ДЕРМАТОВЕНЕРО ЛОШКА ЗАШТИТА	СПЕЦИЈАЛИСТИ ЧКА ЗАШТИТА	МЕДИЦИНА РАДА
0	1	2	3	4	5	6	7	8	9	10
236	Друге трудноће са побачајем	000-002, 005-008	232				45		187	
237	Оток, беланчевине у мокраћи и повишен притисак у трудноћи, порођају и порођајном	010-016	63				63			
238	Ниско усађена постељица, превремено одвајање постељице и препорођајно крварење	044-046	25				25			
239	Брига труднице у вези пола и амнионске дупље и могућих проблема порођаја	030-043, 047, 048	150				52		98	
242	Друге компликације трудноће и порођаја	020-029, 060-063, 067-071, 073-075.	293			1	291		1	
244	Компликације у бабињама и другим стањима која компликују трудноћу и рађање	085-099	42				40		2	
ГРУПА XVI	СТАЊА У ПОРОЂАЈНОМ ПЕРИОДУ	P00-P96	2	2						
253	Друга стања у порођајном периоду	P08, P29, P50-P54, P56-P96	2	2						
ГРУПА XVII	УРОЂЕНЕ НАКАЗНОСТИ ДЕФОРМАЦИЈЕ И ХРОМОЗОМСКЕ НЕНОРМАЛНОСТИ	Q00-Q99	628	138	69	33	5		383	
255	Друге урођене аномалије нервног система	Q00-Q04, Q06-Q07	11						11	

**БРОЈ ОБОЉЕЊА И СТАЊА У ЗДРАВСТВЕНОЈ ЗАШТИТИ СТАНОВНИКА У ПРИВАТНОМ СЕКТОРУ
У БЕОГРАДУ У 2008. ГОДИНИ**

Табела 129 - наставак 19

Р. бр.	МОРБИДИТЕТНА ЛИСТА (МКБ - 10)	ШИФРА	СВЕГА	ВРСТЕ ДЕЛАТНОСТИ						
				ПРЕДШКОЛСКА ДЕЦА	ШКОЛСКА ДЕЦА	ОПШТА МЕДИЦИНА	ЗАШТИТА ЖЕНА	ДЕРМАТОВЕНЕРО ЛОШКА ЗАШТИТА	СПЕЦИЈАЛИСТИ ЧКА ЗАШТИТА	МЕДИЦИНА РАДА
0	1	2	3	4	5	6	7	8	9	10
256	Урођене аномалије крвотока	Q20-Q28	161	90	68		2		1	
257	<i>Labium leporinum et palaoschisis</i>	Q35-Q37	93						93	
259	Друге урођене аномалије система за варење	Q38-Q40, Q42-Q45	1						1	
260	<i>Cryptorchismus</i>	Q53	6	6						
261	Друге аномалије полно-мокрајног система	Q50-Q52, Q54-Q64	112			18	3		91	
262	<i>Deformationes coxae congenitae</i>	Q66	40	25					15	
263	<i>Deformationes pedis congenitae</i>	Q66	38	3	1				34	
264	Друге урођене аномалије и деформације мишићно-коштаноог система	Q67-Q79	34	13					21	
265	Друге урођене аномалије	Q10-Q18, Q30-Q34, Q80-Q89	132	1		15			116	
ГРУПА XVIII	СИМПТОМИ, ЗНАЦИ И ПАТОЛОШКИ КЛИНИЧКИ И ЛАБОРАТОРИЈСКИ НАЛАЗИ	R00-R99	3621	557	247	683	20	20	2048	46
267	<i>Dolor abdominalis et pelvis</i>	R10	298	65	50	52	9		112	10
268	<i>Febris causae ingotae</i>	R50	493	263	75	81			74	
269	<i>Senilitas</i>	R54	3			3				
270	Други симптоми, знаци и ненормални клинички и лабораторијски налази	R00-R09, R11-R49, R51- R53, R55-R99	2827	229	122	547	11	20	1862	36

**БРОЈ ОБОЉЕЊА И СТАЊА У ЗДРАВСТВЕНОЈ ЗАШТИТИ СТАНОВНИКА У ПРИВАТНОМ СЕКТОРУ
У БЕОГРАДУ У 2008. ГОДИНИ**

Табела 129 - наставак 19

Р. бр.	МОРБИДИТЕТНА ЛИСТА (МКБ - 10)	ШИФРА	СВЕГА	ВРСТЕ ДЕЛАТНОСТИ						
				ПРЕДШКОЛСКА ДЕЦА	ШКОЛСКА ДЕЦА	ОПШТА МЕДИЦИНА	ЗАШТИТА ЖЕНА	ДЕРМАТОВЕНЕРОЛОШКА ЗАШТИТА	СПЕЦИЈАЛИСТИЧКА ЗАШТИТА	МЕДИЦИНА РАДА
0	1	2	3	4	5	6	7	8	9	10
ГРУПА XIX	ПОВРЕДЕ ТРОВАЊА И ПОСЛЕДИЦЕ ДЕЛОВАЊА СПОЉНИХ ФАКТОРА	S00-T98	2535	42	21	117	11	7	2318	19
271	<i>Fractura cranii et ossium faciei</i>	S02	4			3			1	
272	<i>Преломи врата, грудног коша и карлице</i>	S12, S22, S32, T08	28			2			24	2
273	<i>Fractura femoris</i>	S72	28			13			15	
274	<i>Преломи других костију уда</i>	S42, S52, S62, S82, S92, T10, T12	215		1	3			211	
275	<i>Fracturae regionum corporis multiplicium</i>	T02	51						51	
276	<i>Специфична и вишеструка уганућа, расцени и утиснућа</i>	S03, S13, S23, S33, S43, S53, S63, S73, S83, S93, T02	608	2	2	8			595	1
277	<i>Laesio traumatica oculi et orbitae</i>	S05	186	1					185	
278	<i>Laesio traumatica intracranialis</i>	S06	6			1			5	
279	<i>Друге повреде унутрашњих органа</i>	S26-S27, S36-S37	1							1
280	<i>Ударне повреде и специфичне, вишеструке повреде са ампуацијом</i>	S07-S08, S17-S18, S28, S38, S47-S48, S57-S58, S67-S68, S77-S78, S87-S88, S97-S98, T04-T05	111		1		11		99	

**БРОЈ ОБОЉЕЊА И СТАЊА У ЗДРАВСТВЕНОЈ ЗАШТИТИ СТАНОВНИКА У ПРИВАТНОМ СЕКТОРУ
У БЕОГРАДУ У 2008. ГОДИНИ**

Табела 129 - наставка 19

Р. бр.	МОРБИДИТЕТНА ЛИСТА (МКБ - 10)	ШИФРА	СВЕГА	ВРСТЕ ДЕЛАТНОСТИ						
				ПРЕДШКОЛСКА ДЕЦА	ШКОЛСКА ДЕЦА	ОПШТА МЕДИЦИНА	ЗАШТИТА ЖЕНА	ДЕРМАТОВЕНЕРО ЛОШКА ЗАШТИТА	СПЕЦИЈАЛИСТИ ЧКА ЗАШТИТА	МЕДИЦИНА РАДА
0	1	2	3	4	5	6	7	8	9	10
281	<i>Друге специфичне, неспецифичне и вишеструке повреде</i>	S00-S01, S04, S09-S11, S14-S16, S19-S21, S24-S25, S29-S31, S34-S35, S39-S41, S44-S46, S49-S51, S54-S56, S59-S61, S64-S66, S69-S71, S74-S76, S79-S81, S84-S86, S89-S91, S94-S96, S99.	593	34	13	56			490	
282	<i>Утицај страног тела унетог преко природног отвора</i>	T15-T19	94		1				92	1
283	<i>Опекотине и нагризи</i>	T20-T32	51	2		13		4	32	
285	<i>Токсично дејство супстанци немедицинског порекла</i>	T51-T65	5			1			4	
287	<i>Други неспецифични утицаји спољних узрока</i>	T33-T35, T66-T73, T75-T78	223	2	2	6		3	206	4
288	<i>Неке ране компликације повреда и компликације хируршког и медицинског лечења неклассификоване на другом месту</i>	T79-T88	213			4			200	9
289	<i>Последице повреда, тровања и друге последице спољних узрока</i>	T90-T98	118	1	1	7			108	1

**БРОЈ ОБОЉЕЊА И СТАЊА У ЗДРАВСТВЕНОЈ ЗАШТИТИ СТАНОВНИКА У ПРИВАТНОМ СЕКТОРУ
У БЕОГРАДУ У 2008. ГОДИНИ**

Табела 129 - наставак 19

Р. бр.	МОРБИДИТЕТНА ЛИСТА (МКБ - 10)	ШИФРА	СВЕГА	ВРСТЕ ДЕЛАТНОСТИ						
				ПРЕДШКОЛСКА ДЕЦА	ШКОЛСКА ДЕЦА	ОПШТА МЕДИЦИНА	ЗАШТИТА ЖЕНА	ДЕРМАТОВЕНЕРО ЛОШКА ЗАШТИТА	СПЕЦИЈАЛИСТИ ЧКА ЗАШТИТА	МЕДИЦИНА РАДА
0	1	2	3	4	5	6	7	8	9	10
ГРУПА XXI	ФАКТОРИ КОЈИ УТИЧУ НА ЗДРАВСТВЕНО СТАЊЕ И КОНТАКТ СА ЗДРАВСТВЕНОМ СЛУЖБОМ	Z00-Z99	47045	1865	360	2035	14959	462	25274	2090
290	Лица која траже здравствене услуге ради прегледа и испитивања	Z00-Z13	35261	1811	321	1849	7066	445	21684	2085
291	Несимптомска вирусна болест смањеног имунитета (СИДА)	Z21	2			2				
292	Остала лица потенцијално здравствено угрожена заразном болешћу	Z20, Z22-Z29	179			118	45	16		
293	Контрацепција	Z30	1336				1336			
294	Препорођајни прегледи и друге контроле трудноће	Z34-Z36	5519				5361		158	
295	Живорођена деца према месту рођења	Z38								
296	Нега и преглед после порођаја	Z20, Z22-Z29	377				377			
297	Лица у здравственим службама ради одређених третмана и здравствене заштите	Z40-Z54	2184	41	28	15	74		2026	
298	Лица у здравственим службама из других разлога	Z31-Z33, Z37, Z55-Z99	2187	13	11	51	700	1	1406	5
ГРУПА I-XXI	УКУПНО	A00-T98, Z00-Z99	289345	12167	4831	20193	42285	11587	194983	3299

МЕДИЦИНСКИ РАДНИЦИ У ПРИВАТНИМ СТАЦИОНАРНИМ УСТАНОВАМА ПРЕМА СТРУЧНОЈ СПРЕМИ У БЕОГРАДУ У 2008. ГОДИНИ

Табела 130

Р. бр.	ОДЕЉЕЊЕ	УКУПНО	МЕДИЦИНСКИ РАДНИЦИ							
			ЛЕКАРИ				ВИША СТРУЧНА СПРЕМА		СРЕДЊА СТРУЧНА СПРЕМА	
			СВЕГА	ОД ТОГА			СВЕГА	ОД ТОГА МЕДИЦИНСКЕ СЕСТРЕ ТЕХНИЧАР И	СВЕГА	ОД ТОГА МЕДИЦИНСКЕ СЕСТРЕ ТЕХНИЧАРИ
				ОПШТЕ МЕДИЦИНЕ	НА СПЕЦИЈАЛИЗАЦИЈИ	СПЕЦИЈАЛИСТИ				
0	1	2	3	4	5	6	7	8	9	10
	УКУПНО	205	74	16	4	54	10	10	121	120
1	СТАЦИОНАР	197	70	15	4	51	10	10	117	116
2	ДНЕВНА БОЛНИЦА	8	4	1		3			4	4

**БРОЈ ПОСТЕЉА, БОЛЕСНИЧКИХ ДАНА И КРЕТАЊЕ БОЛЕСНИКА У ПРИВАТНИМ СТАЦИОНАРНИМ
УСТАНОВАМА У БЕОГРАДУ 2008. ГОДИНИ**

Табела 131

Р. бр.	ОДЕЉЕЊЕ	ПОСТЕЉЕ	БОЛЕСНИ ЧКИ ДАНИ	КРЕТАЊЕ БОЛЕСНИКА		
				НОВОПРИМ ЉЕНИ	ИСПИСАНИ	
					УКУПНО	ОД ТОГА УМРЛИ
0	1	2	3	4	5	6
	УКУПНО	326	20401	4502	4483	114
1	СТАЦИОНАР	307	18771	4308	4287	114
2	ДНЕВНА БОЛНИЦА	19	1630	194	196	

**ЗДРАВСТВЕНИ РАДНИЦИ У СЛУЖБИ ЗА ЗДРАВСТВЕНУ ЗАШТИТУ УСТА И ЗУБА У ПРИВАТНИМ
ОРДИНАЦИЈАМА У БЕОГРАДУ У 2008. ГОДИНИ**

Табела 132

Р. бр.	ОПШТИНА	УКУПНО	МЕДИЦИНСКИ РАДНИЦИ								
			СТОМАТОЛОЗИ				ЗУБНИ ТЕХНИЧАРИ		ЗУБНИ АСИСТЕНТИ		РЕНТГЕН ТЕХНИЧАРИ
			УКУПНО	ЗУБНИ ЛЕКАРИ	НА СПЕЦИЈАЛИ ЗАЦИЈИ	СПЕЦИЈАЛИ СТИ	УКУПНО	ОД ТОГА СА ВИШОМ СПРЕМОМ	УКУПНО	ОД ТОГА СА СРЕДЊОМ СПРЕМОМ	
0	1	2	3	4	5	6	7	8	9	10	11
	УКУПНО	550	415	268	20	127	3		128	125	4

Здравствену заштиту деци, ученицима и одраслима пружа исти кадар

**ПОСЕТЕ И ИЗВРШЕНИ РАДОВИ У ПРИВАТНИМ СТОМАТОЛОШКИМ ОРДИНАЦИЈАМА
У БЕОГРАДУ У 2008. ГОДИНИ**

Табела 133

Р. бр.	ОБЛАСТ ЗДРАВСТВЕНЕ ЗАШТИТЕ	ПОСЕТЕ			ВРСТЕ ЗАВРШЕНИХ РАДОВА									
		УКУПНО	ОД ТОГА		ПЛОМБИРАНИ ЗУБИ		ХИРУРШКЕ ИНТЕРВЕНЦИЈ		ПРОТЕТСКИ РАДОВИ			ОРТОДОНЦИЈА		ЛЕЧЕЊЕ МЕКИХ ДЕЛОВА УСНЕ ШУПЉИ НЕ
			ПРВЕ	СЕРИЈСК Е	БЕЗ ЛЕЧЕЊА	СА ЛЕЧЕЊЕМ	ВАЂЕЊЕ ЗУБА	ОСТАЛЕ ИНТЕРВЕН ЦИЈЕ	ПОКРЕТНЕ ПРОТЕЗЕ		ФИКСНЕ ПРОТЕЗЕ	ОРТОДОН ТСКИ РАДОВИ	ОРТОДОН ТСКО ТЕРАПЕУТ СКЕ ИНТЕРВЕН ЦИЈЕ	
									ТОТАЛНЕ	ПАРЦИЈА ЛНЕ				
0	1	2	3	4	5	6	7	8	9	10	11	12	13	14
	УКУПНО	166388	79638	8842	76840	25073	16996	4583	1225	1651	23769	1015	2338	14975
1	ПРЕДШКОЛСКА ДЕЦА	3073	1739	202	1513	395	676	85				288	279	176
2	ШКОЛСКА ДЕЦА	13962	6654	776	7284	2251	1602	351			42	467	1368	1060
3	ОДРАСЛИ	149353	71245	7864	68043	22427	14718	4147	1225	1651	23727	260	691	13739

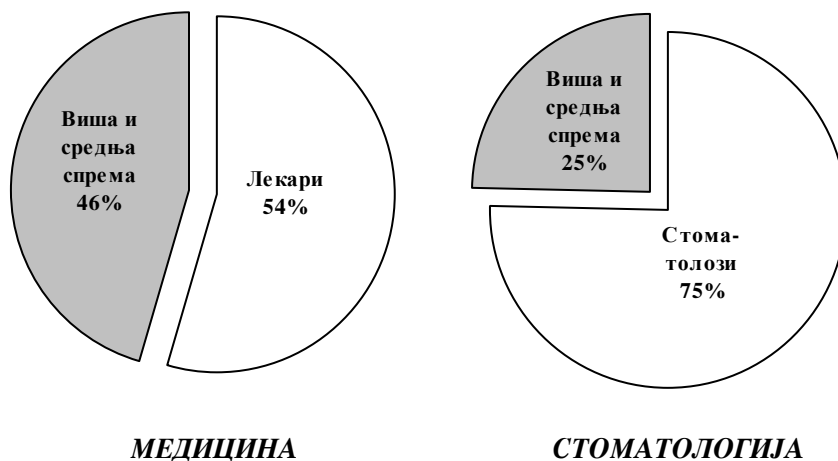
**УТВРЂЕНА ОБОЉЕЊА И СТАЊА У ПРИВАТНИМ СТОМАТОЛОШКИМ ОРДИНАЦИЈАМА У БЕОГРАДУ У
2008. ГОДИНИ**

Табела 134

Р. бр.	ОБОЉЕЊА - СТАЊА (ГРУПА XI)	Шифра	УКУПНО	ОД ТОГА ПРЕМА УЗРАСТУ		
				Предшколска деца	Школска деца	Одрасли
0	1	2	3	4	5	6
УКУПНО			118120	2705	10520	104895
180	<i>Caries dentium</i>	K02	73866	1790	6829	65247
181	<i>Друге болести зуба и потпорних структура</i>	K00-K01, K03-K08	34548	556	2478	31514
182	<i>Друге болести усне дупље, пљувачних жлезда и вилица</i>	K09-K14	3822	58	333	3431
271	<i>Fractura cranii et ossium faciei</i>	S02	11			11
290	<i>Лица која траже услуге ради прегледа и испитивања</i>	Z00-Z13	3319	243	464	2612
297	<i>Лица у здравственим службама ради одређених третмана и здравствене заштите</i>	Z40-Z54	2554	58	416	2080

**СТРУКТУРА ЗДРАВСТВЕНИХ РАДНИКА ЗАПОСЛЕНИХ
У ПРИВАТНОМ СЕКТОРУ КОЈИ СУ ДОСТАВИЛИ ИЗВЕШТАЈЕ
О РАДУ У 2008. ГОДИНИ**

Графикон 57



**УКУПАН БРОЈ ПОСЕТА У ОРДИНАЦИЈИ ЛЕКАРА У
ПРИВАТНОМ СЕКТОРУ У 2008. ГОДИНИ**

Графикон 58

